

Pesquisa Especial de Crédito

Resultado consolidado - setembro de 2024

Diretoria de Economia, Regulação
Prudencial e Riscos

- Este material tem como objetivo informar as **estimativas dos resultados de Saldo e Concessão de Crédito**.
- Os dados a serem apresentados partem de **valores consolidados de uma amostra relevante de instituições financeiras**, que representam, a depender da carteira de crédito, de 41% a 88% do saldo total do Sistema Financeiro Nacional. Os valores reportados são ajustados por modelos econométricos.
- Os resultados da Pesquisa Especial de Crédito são divulgados com **antecedência de alguns dias à Nota para a Imprensa** do Bacen.
- A Nota de Política Monetária e Operações de Crédito está programada para ser divulgada pelo Banco Central na **quarta-feira, 30 de outubro**.

- O saldo total da carteira de crédito deve crescer 1,2% em setembro. Com o resultado, o ritmo de expansão anual da carteira deve se manter estável em 10,1%.
- No mês, o crescimento deve se mostrar disseminado entre os recursos e segmentos. O crédito às empresas deve crescer 1,2%, com a maior alta vindo da carteira livre (+1,5%), beneficiada pela sazonalidade positiva das linhas de fluxo de caixa (desconto de recebíveis e antecipação de faturas), típica no fechamento de trimestre. Apesar do avanço, o resultado deve ser mais fraco do que o apresentado em 2023, o que deve gerar alguma perda de fôlego no ritmo de expansão anual da carteira PJ Livre (de 7,2% para 6,4%), que vinha acelerando nos últimos 4 meses. Já a carteira PJ Direcionada deve crescer 0,8% em setembro, puxada pelos financiamentos com recursos do BNDES e programas públicos.
- O crédito destinado às famílias, por sua vez, deve avançar 1,1% no mês. A maior alta deve vir da carteira PF Direcionada (+1,3%), impulsionada pelo crédito rural (novo Plano Safra), ainda que abaixo da expansão observada nos últimos anos. Já a carteira PF Livre deve crescer 0,9%, com manutenção do avanço das linhas de financiamentos de veículos, crédito pessoal e cartão à vista, favorecidas pelo aumento do emprego e da renda. Com isso, a carteira PF Livre deve voltar a ganhar tração, acelerando de 10,7% para 11,6%, puxando o desempenho do crédito total às famílias (de 11,5% para 11,9%).

Saldo de Crédito – Resultados

FEBRABAN

Saldo	% SFN ¹	Variação Mensal Set.24 / Ago.24	Variação Anual Set.24 / Set.23
Saldo Total de Crédito	64%	1,2%	10,1%
Recursos Livres - Total	58%	1,2%	9,3%
Recursos Direcionados - Total	73%	1,2%	11,2%
Carteira Total - PF	72%	1,1%	11,9%
Recursos Livres	58%	0,9%	11,6%
Recursos Direcionados	88%	1,3%	12,3%
Carteira Total - PJ	52%	1,2%	7,3%
Recursos Livres	58%	1,5%	6,4%
Recursos Direcionados	42%	0,8%	9,1%

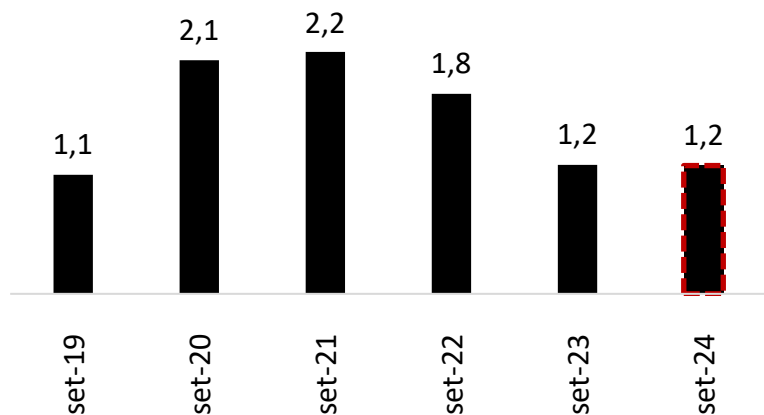
¹ Participação do saldo da amostra da Pesquisa em relação ao total do Sistema Financeiro Nacional – último mês divulgado.

Saldo de Crédito – Gráficos

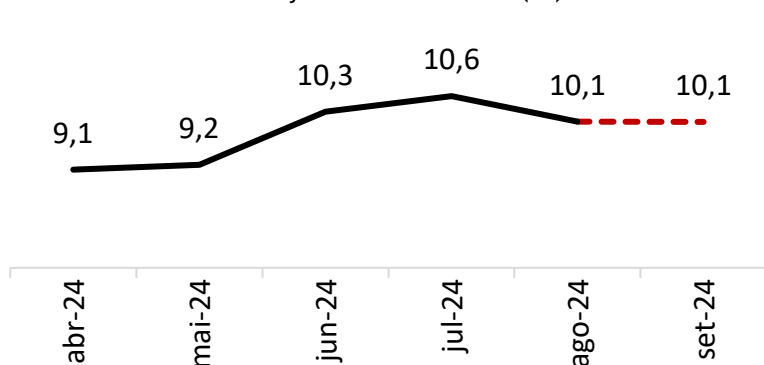
FEBRABAN

Carteira Total

Variação mensal (%)

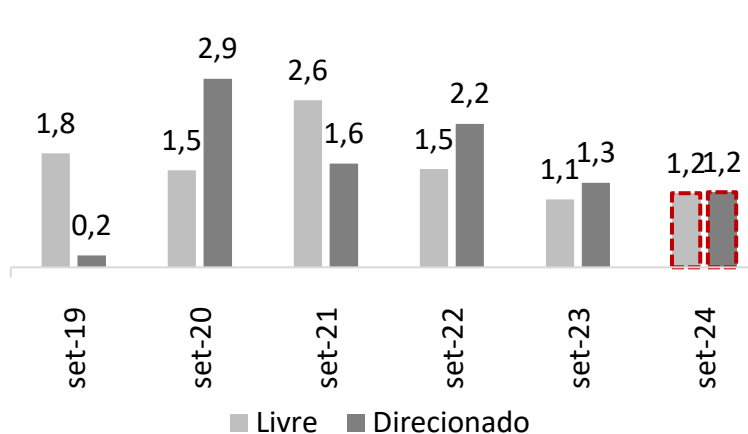


Variação 12 meses (%)

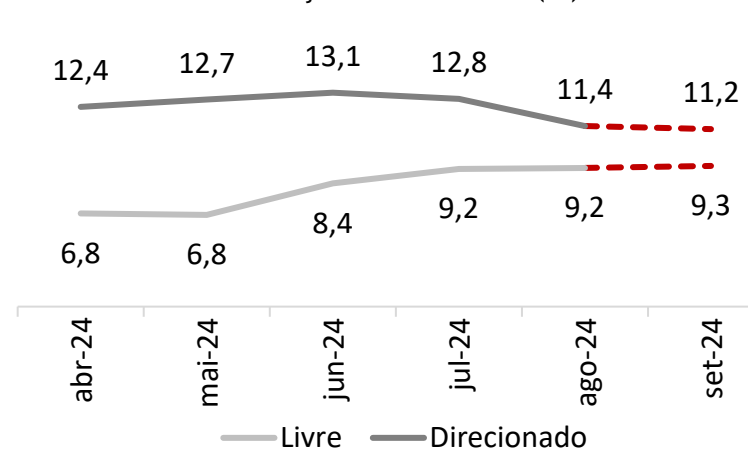


Categoria do Recurso

Variação mensal (%)

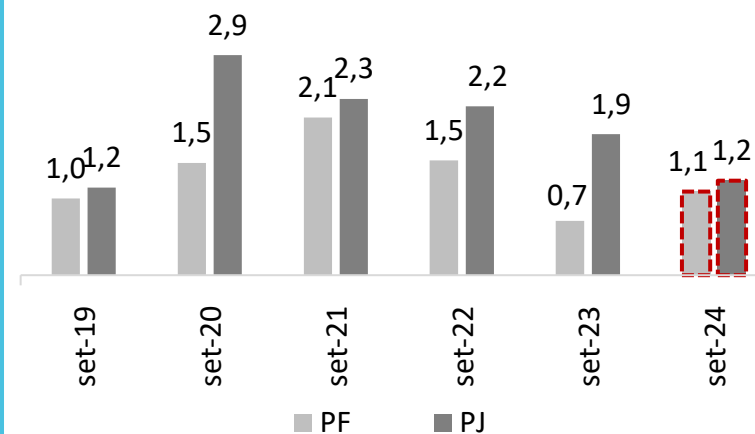


Variação 12 meses (%)

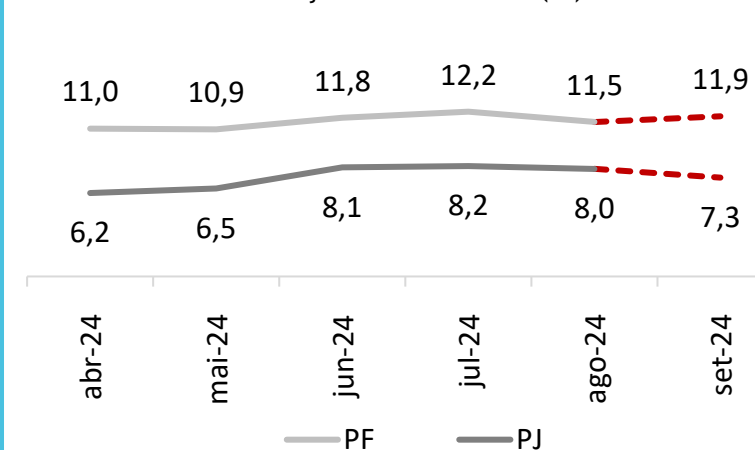


Segmento

Variação mensal (%)



Variação 12 meses (%)



Fonte: Bacen

--- Estimativa Pesquisa Especial de Crédito

Nota Metodológica: As variações são calculadas tendo como base os valores oficiais divulgados pelo Banco Central.

- As concessões de crédito devem retrair 4,4% em setembro. Ajustando pelo número de dias úteis, no entanto, o volume de concessões deve ficar praticamente estável, em 0,1%.
- A estabilidade no mês (ajustada por dias úteis) reflete, de um lado, o maior volume de operações com recursos livres (+0,8%), com destaque para o crédito destinado às famílias, diante de um cenário de forte aumento do consumo; e, do outro, queda das operações direcionadas (-4,3%). Neste caso, o menor volume na margem reflete a elevada base de comparação do crédito rural, devido ao maior volume de concessões do Plano Safra no início do programa, bem como das linhas de financiamentos com recursos do BNDES e de “outros créditos direcionados” (que inclui os programas públicos), que foram impulsionadas nos últimos meses pelas medidas de auxílio ao Rio Grande do Sul.
- Na visão acumulada em 12 meses, o volume de concessões deve seguir acelerando, passando de uma alta de 12,1% em agosto para 12,5% em setembro.
- Portanto, os números da Pesquisa indicam que o mercado de crédito manteve o bom dinamismo até o fim do 3º trimestre, especialmente no segmento com recursos livres, mais sensível às condições econômicas. Apesar do novo ciclo de aperto monetário, o ritmo de expansão do crédito deve se manter na faixa de dois dígitos até o fim do ano, beneficiado pelo crescimento da renda das famílias.

Concessão – Resultados

FEBRABAN

Concessão (Valores nominais)	% SFN ¹	Variação Mensal Set.24 / Ago.24	Variação Mensal Set.24 / Ago.24 (por dia útil)	Variação Anual Set.24 / Set.23 (por dia útil)	Var. Acumulada 12 meses
Concessão Total de Crédito	70%	-4,4%	0,1%	3,5%	12,5%
Recursos Livres - Total	69%	-3,8%	0,8%	4,7%	13,2%
Recursos Direcionados - Total	76%	-8,6%	-4,3%	-4,3%	7,4%
Carteira Total – PF	75%	-2,8%	1,8%	5,9%	12,6%
Carteira Total – PJ	64%	-6,4%	-2,0%	0,5%	12,5%

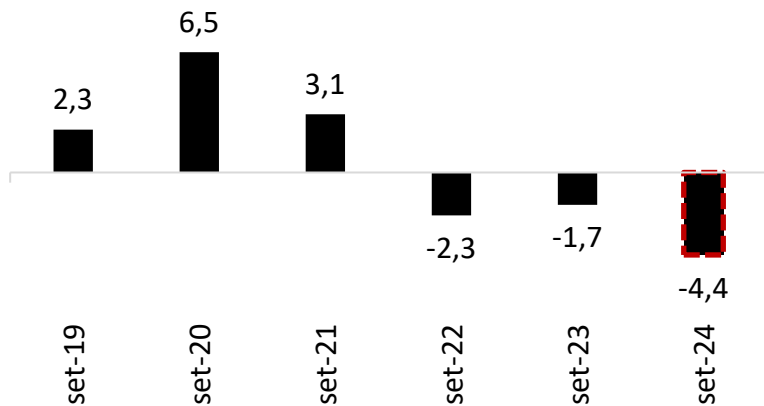
¹ Participação do volume de concessões da amostra da Pesquisa em relação ao total do Sistema Financeiro Nacional – último mês divulgado.

Concessão – Gráficos

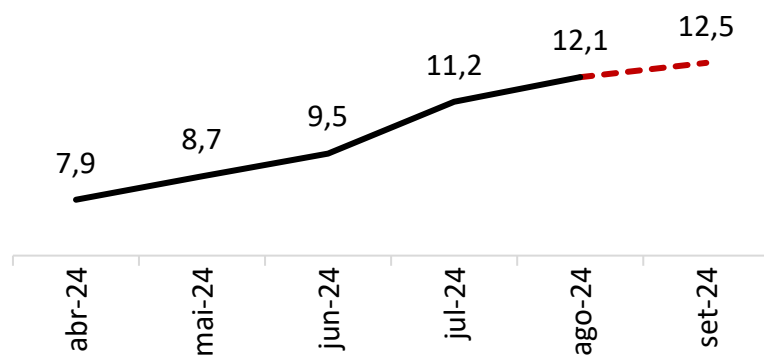
FEBRABAN

Carteira Total

Variação mensal (%)

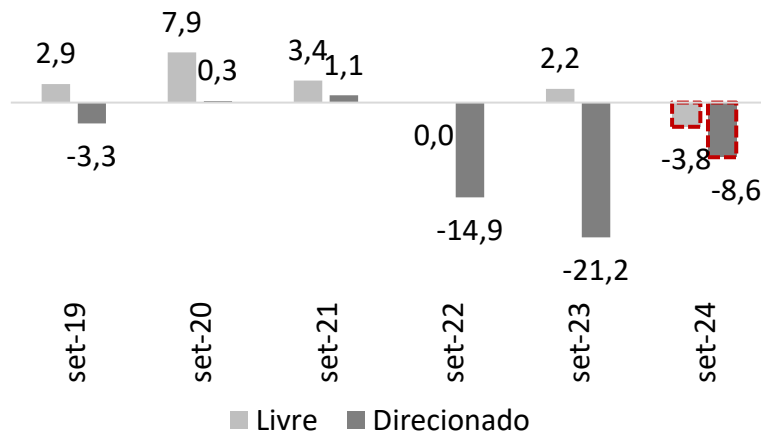


Var. Acumulada em 12 meses (%)

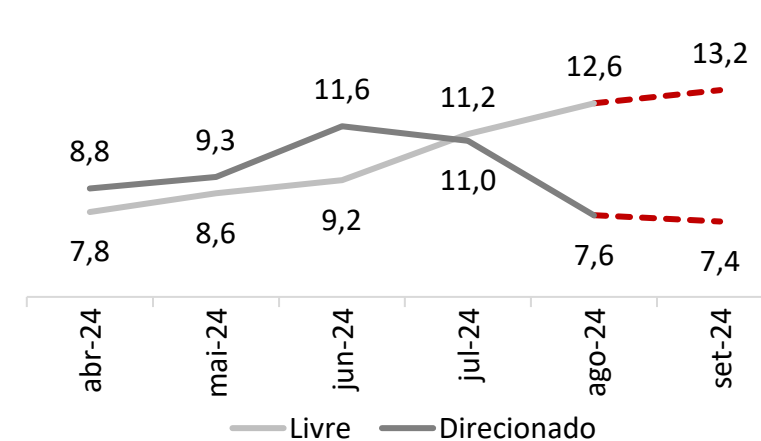


Categoria do Recurso

Variação mensal (%)

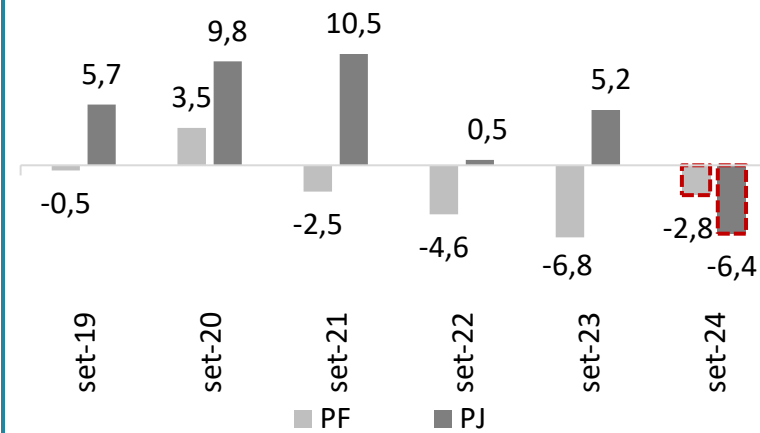


Var. Acumulada em 12 meses (%)

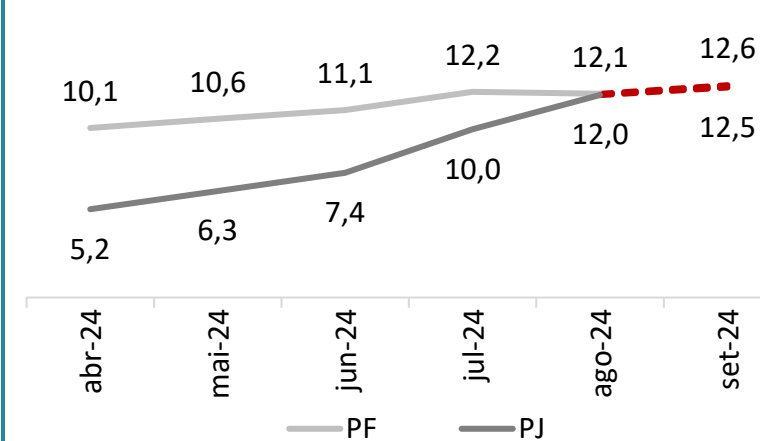


Segmento

Variação mensal (%)



Var. Acumulada em 12 meses (%)



Fonte: Bacen

--- Estimativa Pesquisa Especial de Crédito

Nota Metodológica: As variações são calculadas tendo como base os valores oficiais divulgados pelo Banco Central.

Diretoria de Economia, Regulação Prudencial e Riscos

economia@febraban.org.br

www.febraban.org.br

Rubens Sardenberg

Jayme Alves

Luiz Fernando Castelli

Daniel Casula

João Vítor Siqueira

Obrigado