

Pesquisa Especial de Crédito

Resultado consolidado - setembro de 2023

**Diretoria de Economia, Regulação
Prudencial e Riscos**

- Este material tem como objetivo informar as **estimativas dos resultados de Saldo e Concessão de Crédito**.
- Os dados a serem apresentados partem de **valores consolidados de uma amostra relevante de instituições financeiras**, que representam, a depender da linha de crédito, de 41% a 88% do saldo total do Sistema Financeiro Nacional. Os valores reportados são ajustados por modelos econométricos.
- Os resultados da Pesquisa Especial de Crédito são divulgados com **antecedência de alguns dias à Nota para a Imprensa** do Bacen.
- O Banco Central divulgará a Nota de Política Monetária e Operações de Crédito na **sexta-feira, 27 de outubro**.

- O saldo total da carteira de crédito deve crescer 0,8% em setembro. Apesar do avanço no mês, a leitura deve dar continuidade a trajetória de desaceleração da carteira, cujo ritmo de expansão anual deve acomodar para 7,9% (ante 8,9%).
- O crescimento no mês deve se mostrar disseminado entre os recursos e segmentos, mas liderado pelo crédito às empresas. Em particular, a maior alta deve vir da carteira PJ Livre (+1,4%), beneficiada pela sazonalidade positiva das linhas de fluxo de caixa (desconto de recebíveis e antecipação de faturas), típica no fechamento de trimestre. Já a carteira PJ direcionada deve crescer 0,8% no mês, ainda impulsionada pelo crédito rural (Plano Safra) e financiamentos com recursos do BNDES.
- A carteira destinada às famílias, por sua vez, deve mostrar um crescimento mais modesto, de 0,6% em setembro. A alta deve ser puxada pela carteira direcionada (+0,9%), também beneficiada pela ampliação do crédito rural (Plano Safra) e alguma resiliência do crédito imobiliário. Já a carteira livre deve crescer apenas de 0,3%, embora mostrando uma melhora em sua composição. De um lado, as modalidades mais seguras (como crédito pessoal e financiamento de veículos, por exemplo) devem avançar, enquanto as linhas mais arriscadas (rotativas) devem mostrar alguma perda de fôlego, possivelmente refletindo alguma cautela por parte das IFs, além do menor número de dias úteis no mês.

Saldo de Crédito – Resultados

FEBRABAN

Saldo	% SFN ¹	Variação Mensal Set.23 / Ago.23	Variação Anual Set.23 / Set.22
Saldo Total de Crédito	65%	0,8%	7,9%
Recursos Livres - Total	60%	0,8%	6,0%
Recursos Direcionados - Total	72%	0,9%	10,7%
Carteira Total - PF	73%	0,6%	10,5%
Recursos Livres	60%	0,3%	9,4%
Recursos Direcionados	88%	0,9%	11,9%
Carteira Total - PJ	53%	1,2%	4,0%
Recursos Livres	60%	1,4%	1,7%
Recursos Direcionados	41%	0,8%	8,4%

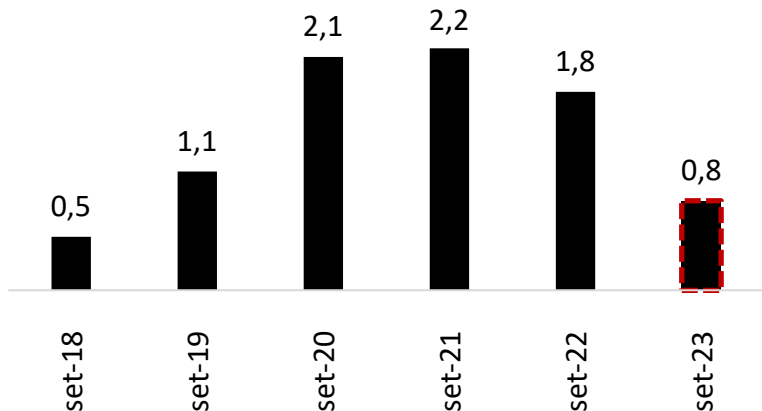
¹ Participação do saldo da amostra da Pesquisa em relação ao total do Sistema Financeiro Nacional – último mês divulgado.

Saldo de Crédito – Gráficos

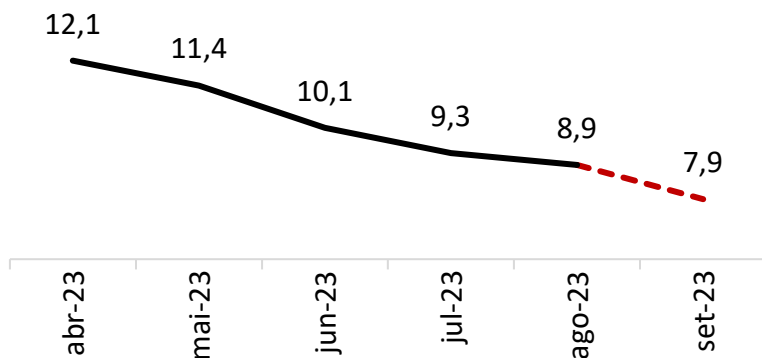
FEBRABAN

Carteira Total

Variação mensal (%)

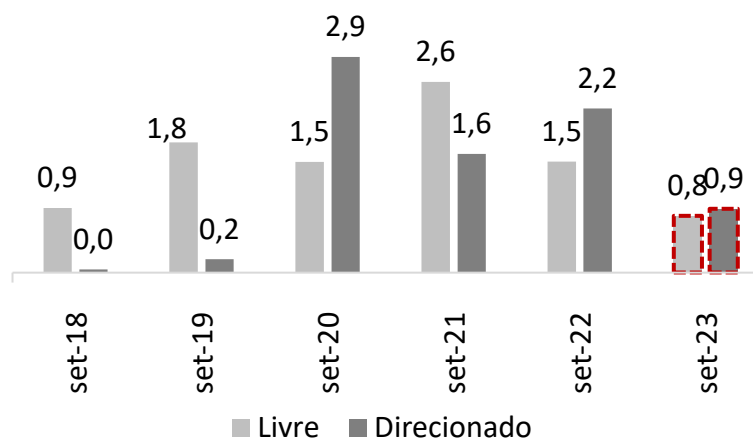


Variação 12 meses (%)

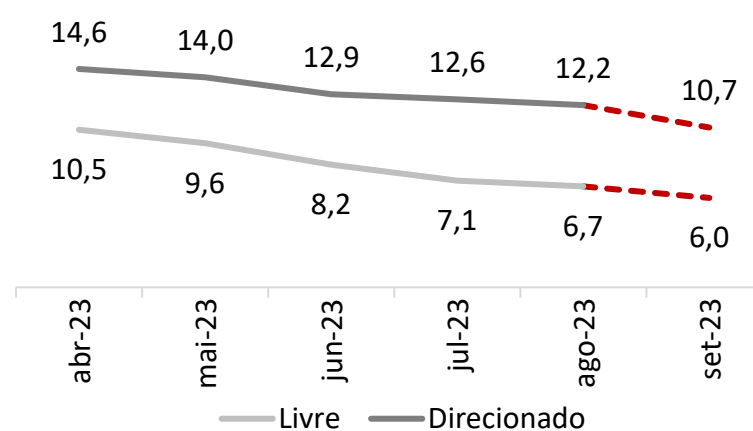


Categoria do Recurso

Variação mensal (%)

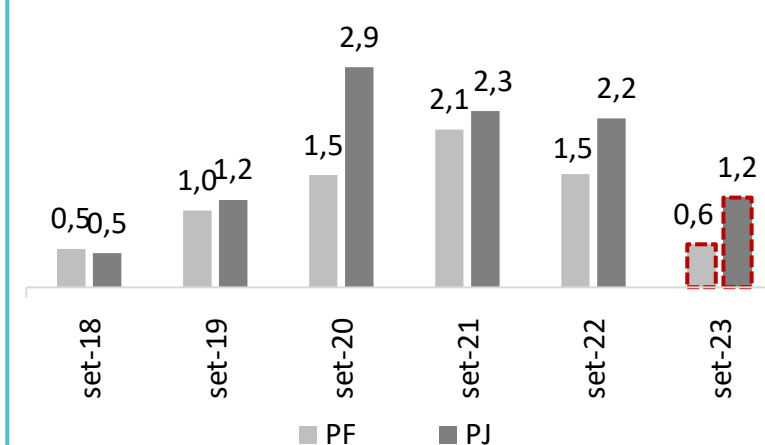


Variação 12 meses (%)

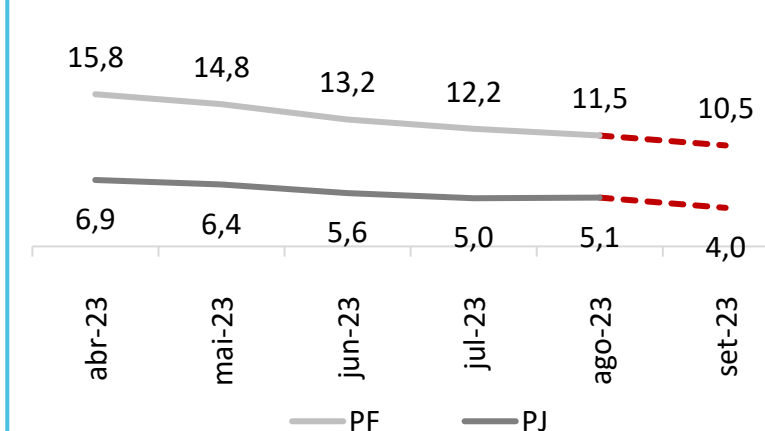


Segmento

Variação mensal (%)



Variação 12 meses (%)



Fonte: Bacen

--- Estimativa Pesquisa Especial de Crédito

Nota Metodológica: As variações são calculadas tendo como base os valores oficiais divulgados pelo Banco Central.

- As concessões de crédito devem apresentar retração mensal de 3,3% em setembro. Quando ajustado pelo número de dias úteis, no entanto, o volume de concessões deve crescer 11,2% no mês.
- O crescimento deve ser liderado pelo crédito livre (+16,0%, já ajustado por dias úteis), especialmente das operações destinadas às empresas, que se beneficiam da sazonalidade positiva das linhas de fluxo de caixa. Na outra ponta, as operações com recursos direcionados devem recuar 16,4%. Esse recuo se deve à elevada base de comparação das operações de crédito rural, impulsionadas nos últimos meses pela edição do Plano Safra 2023/24.
- No acumulado em 12 meses, o crescimento do volume de novas concessões deve continuar em trajetória de desaceleração, passando de 6,5% para 4,8%. A maior perda de fôlego deve ocorrer nas operações com recursos direcionados (de 9,5% para 5,4%), mas também será observada nas operações com recursos livres (de 6,1% para 4,8%).

Concessão – Resultados

FEBRABAN

Concessão (Valores nominais)	% SFN ¹	Variação Mensal Set.23 / Ago.23	Variação Mensal Set.23 / Ago.23 (média de dias úteis)	Var. Acumulada 12 meses
Concessão Total de Crédito	72%	-3,3%	11,2%	4,8%
Recursos Livres - Total	71%	0,9%	16,0%	4,8%
Recursos Direcionados - Total	74%	-27,3%	-16,4%	5,4%
Carteira Total – PF	77%	-7,9%	5,9%	8,5%
Carteira Total – PJ	64%	2,8%	18,2%	0,5%

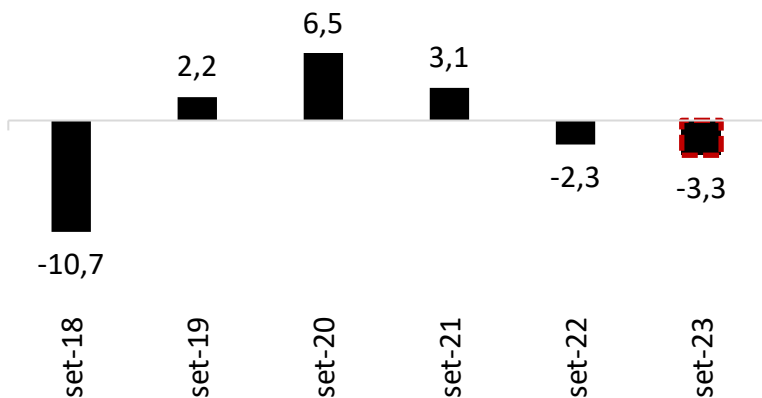
¹ Participação do volume de concessões da amostra da Pesquisa em relação ao total do Sistema Financeiro Nacional – último mês divulgado.

Concessão – Gráficos

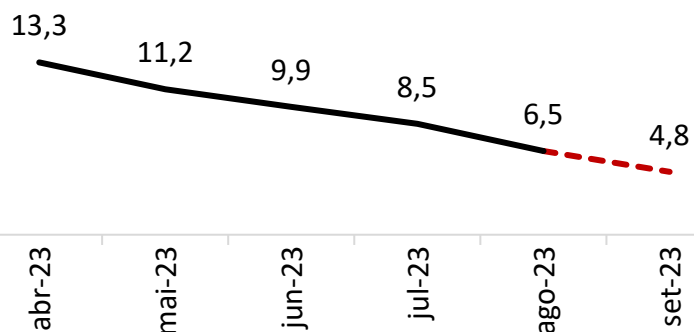
FEBRABAN

Carteira Total

Variação mensal (%)

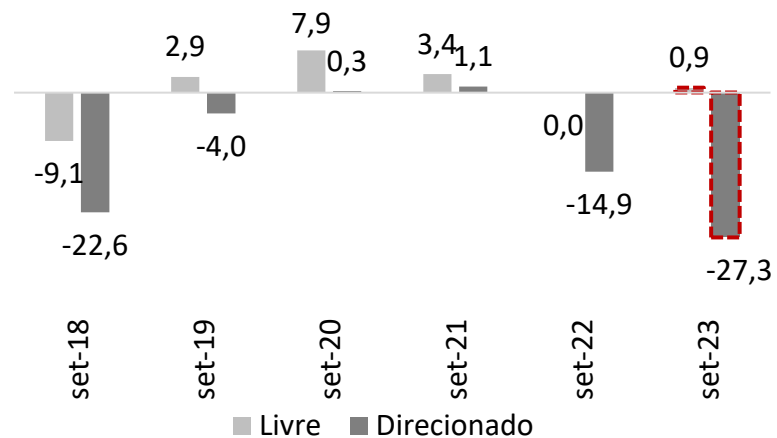


Var. Acumulada em 12 meses (%)

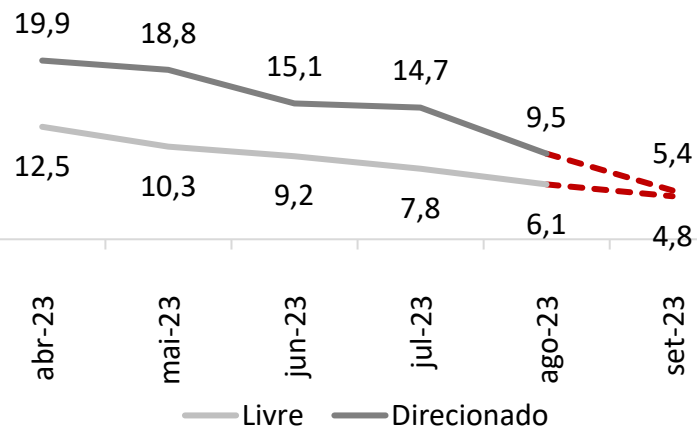


Categoria do Recurso

Variação mensal (%)

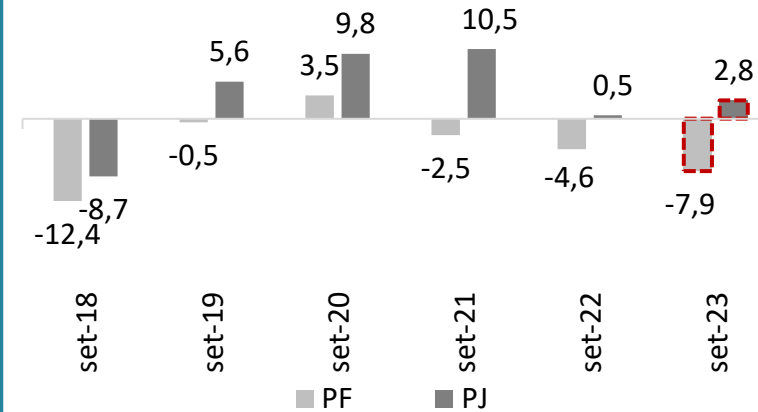


Var. Acumulada em 12 meses (%)

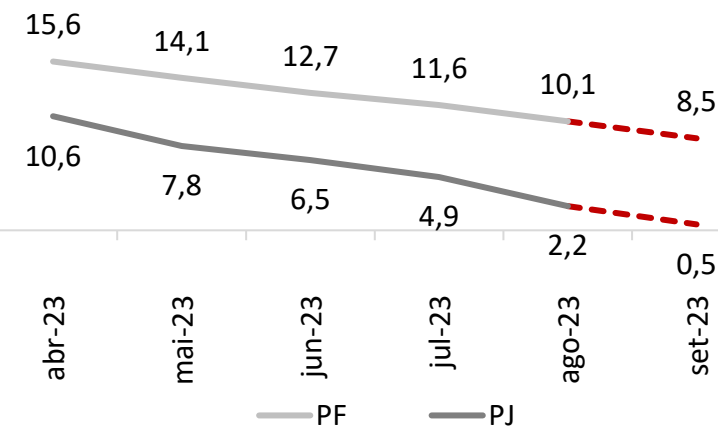


Segmento

Variação mensal (%)



Var. Acumulada em 12 meses (%)



Fonte: Bacen

--- Estimativa Pesquisa Especial de Crédito

Nota Metodológica: As variações são calculadas tendo como base os valores oficiais divulgados pelo Banco Central.

Diretoria de Economia, Regulação Prudencial e Riscos

economia@febraban.org.br

www.febraban.org.br

Rubens Sardenberg

Jayme Alves

Luiz Fernando Castelli

Daniel Casula

João Vítor Siqueira

Obrigado