

Pesquisa Especial de Crédito

Resultado consolidado - setembro de 2022

FEBRABAN
Federação Brasileira de Bancos

Diretoria de Economia,
Regulação Prudencial e Riscos

Introdução

- Este material tem como objetivo informar as **estimativas dos resultados de Saldo e Concessão de Crédito**;
- Os dados a serem apresentados partem de **valores consolidados de uma amostra relevante de instituições financeiras**, que representam, a depender da linha de crédito, de 37% a 89% do saldo total do Sistema Financeiro Nacional. Os valores reportados são ajustados por modelos econométricos;
- Os resultados da Pesquisa Especial de Crédito são divulgados com **antecedência de alguns dias à Nota para a Imprensa** do Bacen;
- O Banco Central divulgará a Nota de Política Monetária e Operações de Crédito na **quinta-feira, 27 de outubro**.

Sumário - Saldo

- O saldo total de crédito deve crescer 1,7% em setembro. Apesar do forte resultado, a elevada base de comparação (+2,2% em set/21) deve fazer com que o ritmo de expansão anual da carteira siga em desaceleração, passando de 16,8% em agosto para 16,3% em setembro. Ainda assim, um patamar bastante elevado, reforçando a perspectiva de crescimento da atividade econômica no 3º trimestre.
- Assim como em agosto, a alta de setembro deve ser novamente liderada pelo crédito direcionado (+2,7%), com crescimento robusto tanto na carteira PF (+2,3%) e principalmente na carteira PJ (+3,4%). Os *drivers* da expansão seguem os mesmos: Plano Safra 2022/23 (crédito rural) para as famílias e nova rodada dos programas públicos de crédito (Pronampe e PEAC-FGI) para as empresas.
- Já a carteira com recursos livres deve mostrar um crescimento mais modesto, de 1,1%. O melhor desempenho deve vir do crédito livres às empresas (+1,7%), impulsionado pela recuperação da atividade e pela sazonalidade favorável das linhas de fluxo de caixa (antecipação das faturas e descontos de duplicatas). Para as famílias, a alta estimada de 0,6% no mês reflete a melhora do mercado de trabalho e as transferências de renda do governo, que estimulam o consumo.

Saldo de Crédito – Resultados

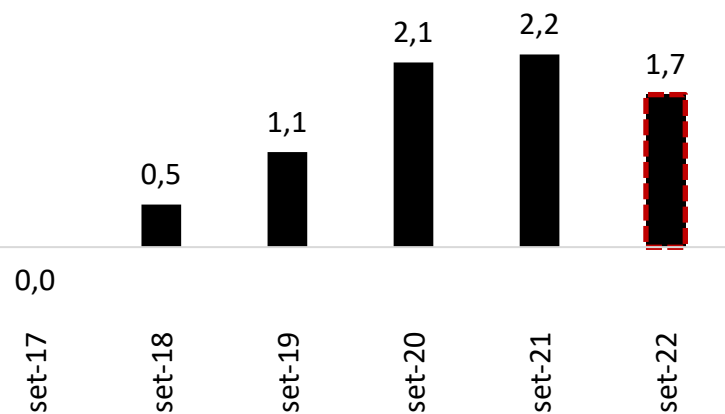
Saldo Consolidado	% SFN ¹	Variação Mensal Set.22 / Ago.22	Variação Anual Set.22 / Set.21
Saldo Total de Crédito	66%	1,7%	16,3%
Recursos Livres - Total	62%	1,1%	18,4%
Recursos Direcionados - Total	71%	2,7%	13,2%
Carteira Total - PF	75%	1,3%	19,8%
Recursos Livres	64%	0,6%	21,0%
Recursos Direcionados	89%	2,3%	18,4%
Carteira Total - PJ	52%	2,3%	11,4%
Recursos Livres	60%	1,7%	15,4%
Recursos Direcionados	37%	3,4%	4,6%

¹ Participação do saldo da amostra da Pesquisa em relação ao total do Sistema Financeiro Nacional – último mês divulgado.

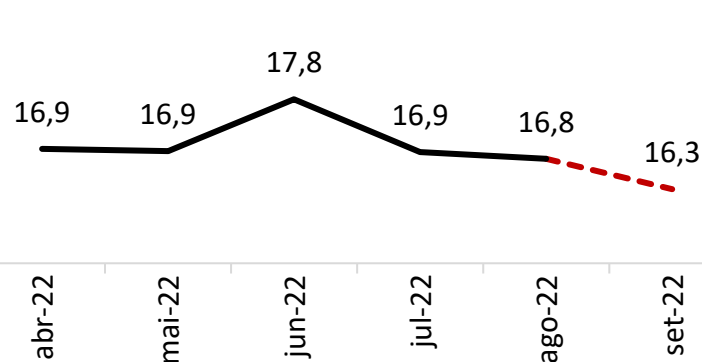
Saldo de Crédito – Gráficos

Carteira Total

Variação mensal (%)

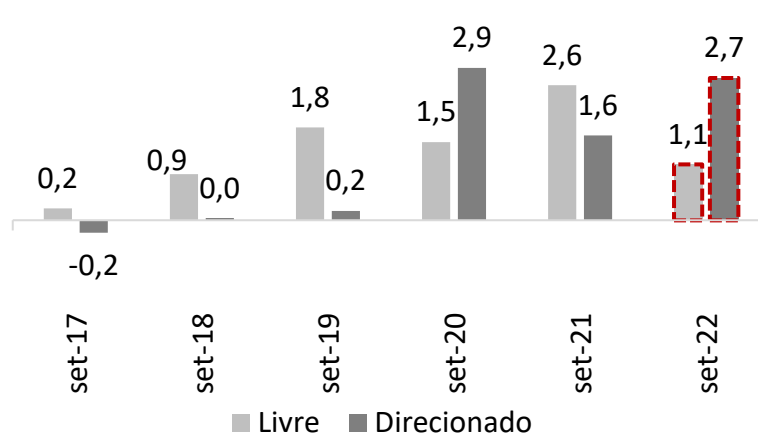


Variação 12 meses (%)

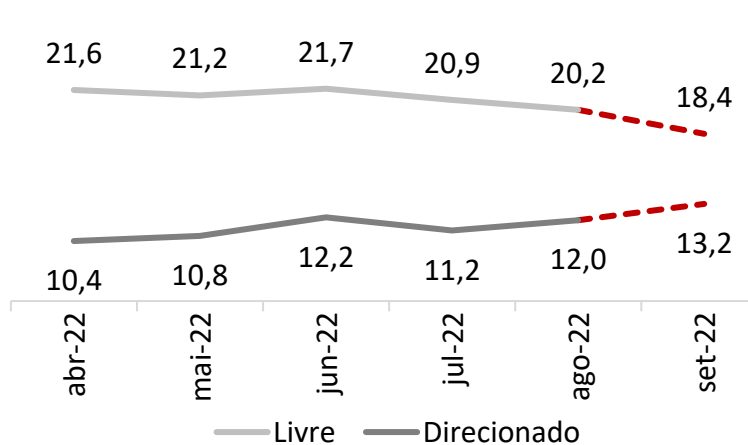


Categoria do Recurso

Variação mensal (%)

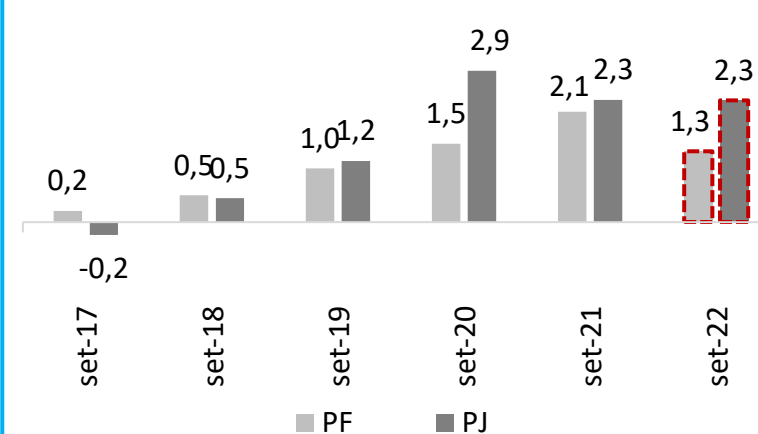


Variação 12 meses (%)

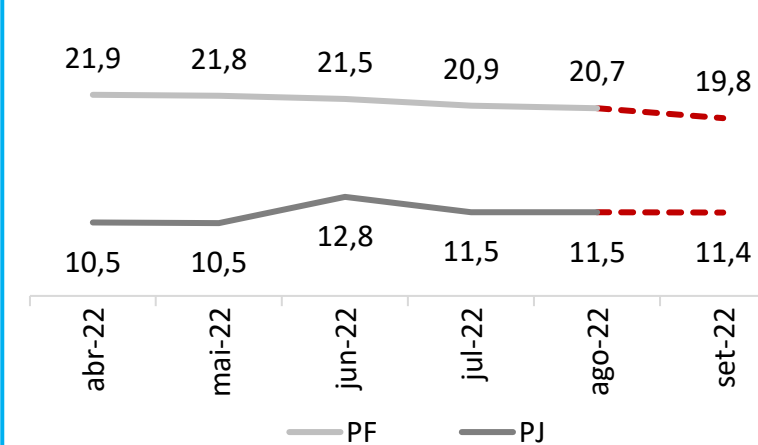


Segmento

Variação mensal (%)



Variação 12 meses (%)



Fonte: Bacen

--- Estimativa Pesquisa Especial de Crédito

Nota Metodológica: As variações são calculadas tendo como base os valores oficiais divulgados pelo Banco Central.

Sumário – Concessão

- As concessões de crédito devem apresentar retração mensal de 1,3% em setembro. O resultado, no entanto, reflete o menor número de dias úteis ante agosto. Quando ajustado, o volume de concessões deve crescer 8,1%, mantendo-se em um elevado patamar histórico (mesmo quando corrigido pela inflação).
- No acumulado em 12 meses, o volume deve permanecer praticamente estável, com expansão de 23,9% (ante 24,2% em agosto), sinalizando que a injeção de crédito na economia tem se mantido expressiva, a despeito das condições financeiras mais restritivas (alta da Selic).
- No mês, o desempenho (ajustado) deve ser positivo em todos os recursos e segmentos. As operações com recursos direcionados devem ser mais uma vez impulsionadas pelos programas públicos de crédito. Já as operações com recursos livres seguem beneficiadas pelo bom dinamismo da atividade, que tem estimulado as linhas atreladas ao consumo, e, em setembro, favorecidas pela sazonalidade favorável das linhas de fluxo de caixa.

Concessão – Resultados

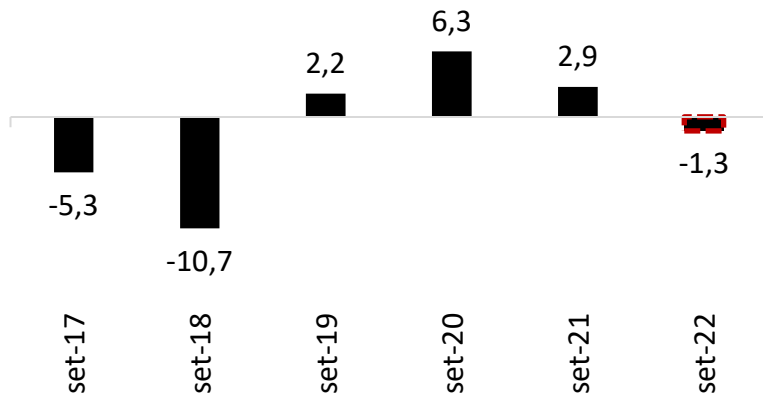
Concessão Consolidado (Valores nominais)	% SFN ¹	Variação Mensal Set.22 / Ago.22	Variação Mensal Set.22 / Ago.22 (média de dias úteis)	Var. Acumulada 12 meses
Concessão Total de Crédito	71%	-1,3%	8,1%	23,9%
Recursos Livres - Total	72%	-0,7%	8,7%	25,1%
Recursos Direcionados - Total	65%	-4,4%	4,7%	15,0%
Carteira Total – PF	80%	-4,7%	4,4%	22,2%
Carteira Total – PJ	60%	2,7%	12,5%	25,8%

¹ Participação do saldo da amostra da Pesquisa em relação ao total do Sistema Financeiro Nacional – último mês divulgado.

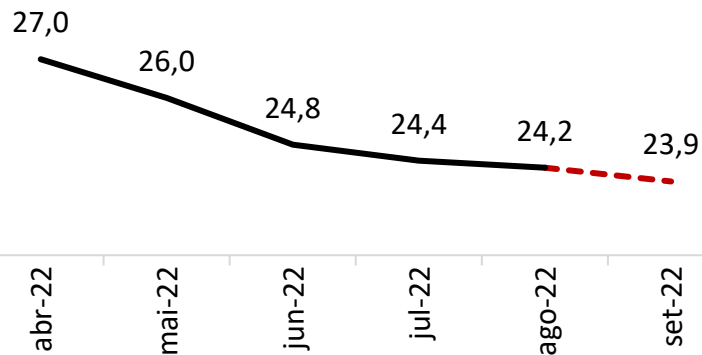
Concessão – Gráficos

Carteira Total

Variação mensal (%)



Var. Acumulada em 12 meses (%)



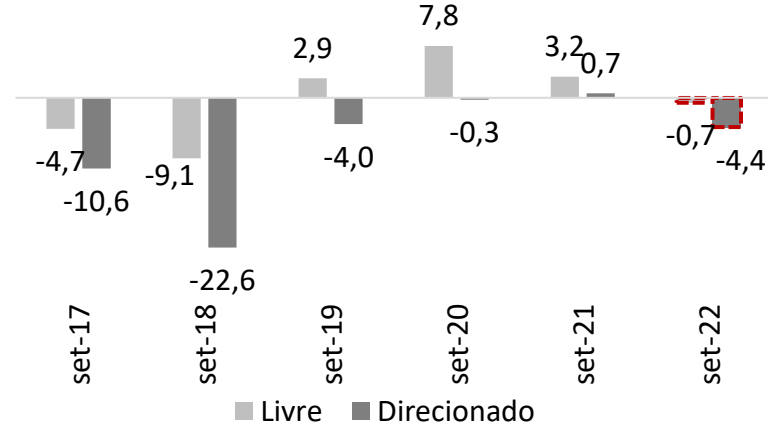
Fonte: Bacen

--- Estimativa Pesquisa Especial de Crédito

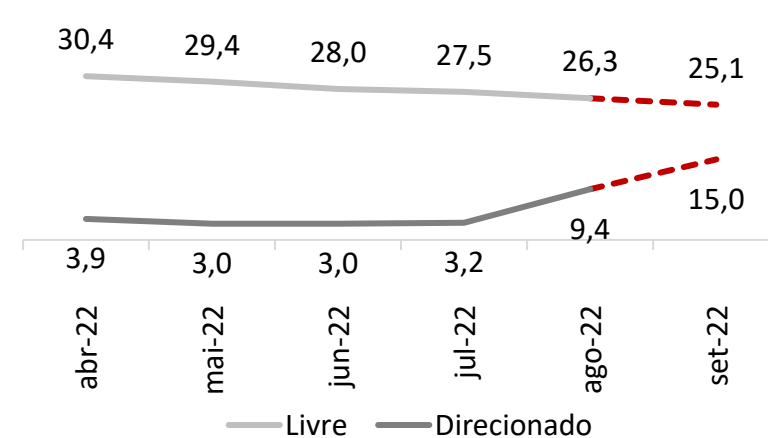
Nota Metodológica: As variações são calculadas tendo como base os valores oficiais divulgados pelo Banco Central.

Categoria do Recurso

Variação mensal (%)

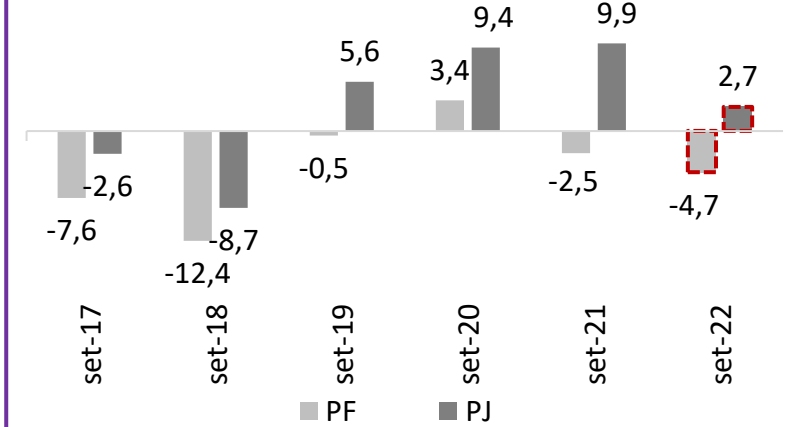


Var. Acumulada em 12 meses (%)

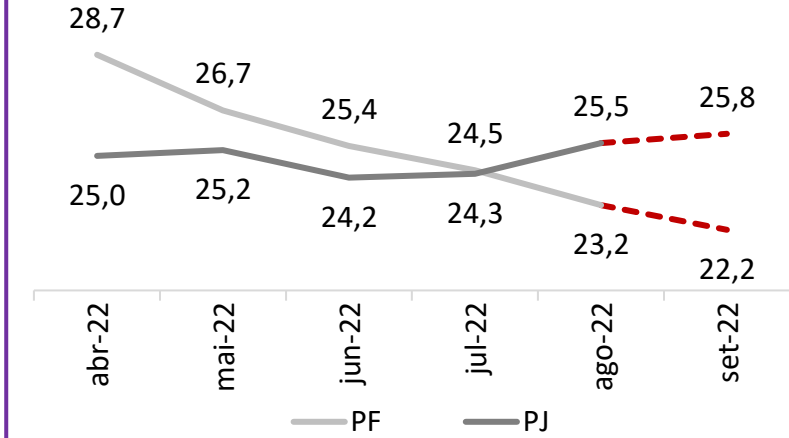


Segmento

Variação mensal (%)



Var. Acumulada em 12 meses (%)



Diretoria de Economia, Regulação Prudencial e Riscos

Economia@febraban.org.br

www.febraban.org.br

Rubens Sardenberg

Jayme Alves

Luiz Fernando Castelli

Daniel Casula

João Vítor Siqueira