

# Pesquisa Especial de Crédito

Resultado consolidado - setembro de 2021

**FEBRABAN**

Federação Brasileira de Bancos

Diretoria de Economia,  
Regulação Prudencial e Riscos

# Introdução

- Este material tem como objetivo informar as **estimativas dos resultados de Saldo e Concessão de Crédito**;
- Os dados a serem apresentados partem de **valores consolidados de uma amostra relevante de instituições financeiras**, que representam, a depender da linha de crédito, de 38% a 89% do saldo total do Sistema Financeiro Nacional. Os valores reportados são ajustados por modelos econométricos;
- Os resultados da Pesquisa Especial de Crédito são divulgados com **antecedência de alguns dias à Nota para a Imprensa** do Bacen;
- O Banco Central divulgará a Nota de Política Monetária e Operações de Crédito na **segunda-feira, 25 de outubro**.

# Sumário - Saldo

- O saldo total de crédito deve crescer 1,6% em setembro, registrando o 8º avanço mensal seguido. O crescimento deve seguir impulsionado pela reabertura das atividades, além de beneficiado pela sazonalidade favorável de algumas linhas PJ. Apesar do crescimento no mês, a elevada base de comparação deve fazer com que o ritmo de expansão anual da carteira mostre nova desaceleração, de 15,9% para 15,3%, embora ainda em um ritmo notável.
- A expansão do mês deve ser novamente liderada pela carteira destinada às famílias (+1,8%), que segue apresentando números expressivos. Com o novo avanço, o ritmo de expansão anual da carteira PF deve seguir acelerando, de 18,8% para 19,1%, o maior desde nov/11 (+19,8%). Entre os recursos, a carteira livre (+1,9%) deve seguir beneficiada pela retomada das atividades e recuperação do mercado de trabalho, que têm estimulado as linhas de consumo e de crédito pessoal, enquanto a carteira direcionada (+1,6%) deve seguir impulsionada pela elevada demanda pelos créditos imobiliário e rural.
- A carteira PJ, por sua vez, deve avançar 1,3% em setembro. O resultado deve ser puxado pela carteira livre (+1,6%), que, além de impulsionada pela retomada da economia, conta com a elevação sazonal das modalidades voltadas para fluxo de caixa, como descontos de duplicatas e recebíveis e antecipação de faturas de cartão. A carteira direcionada deve mostrar uma expansão mais contida, de 0,9%. No geral, apesar do avanço no mês, a carteira PJ deve seguir perdendo força, com o ritmo de expansão anual recuando de 12,2% para 10,6%, reflexo do término dos programas emergenciais e a retomada das captações das grandes empresas no mercado de capitais.

# Saldo de Crédito – Resultados

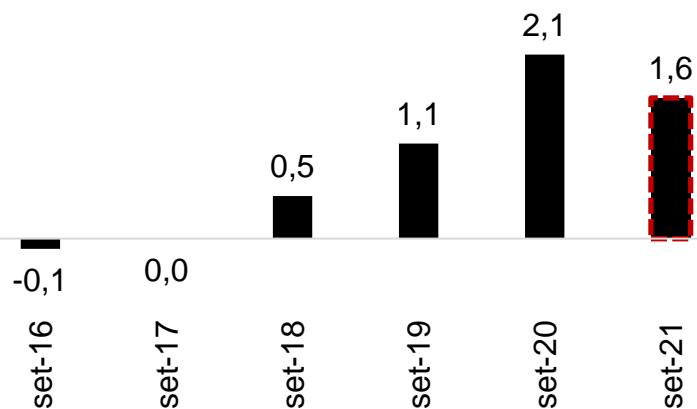
Saldo Consolidado	% SFN <sup>1</sup>	Variação Mensal Set.21 / Ago.21	Variação Anual Set.21 / Set.20
Saldo Total de Crédito	67%	1,6%	15,3%
Recursos Livres - Total	65%	1,7%	17,6%
Recursos Direcionados - Total	70%	1,4%	12,3%
Carteira Total - PF	76%	1,8%	19,1%
Recursos Livres	66%	1,9%	20,9%
Recursos Direcionados	89%	1,6%	17,0%
Carteira Total - PJ	54%	1,3%	10,6%
Recursos Livres	64%	1,6%	13,9%
Recursos Direcionados	39%	0,9%	5,3%

<sup>1</sup> Participação do saldo da amostra da Pesquisa em relação ao total do Sistema Financeiro Nacional – último mês divulgado.

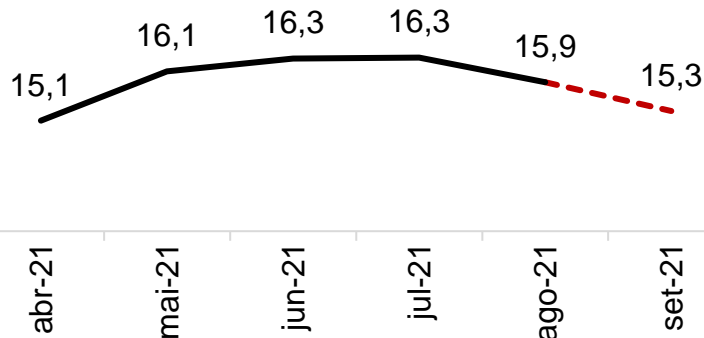
# Saldo de Crédito – Gráficos

## Carteira Total

Variação mensal (%)

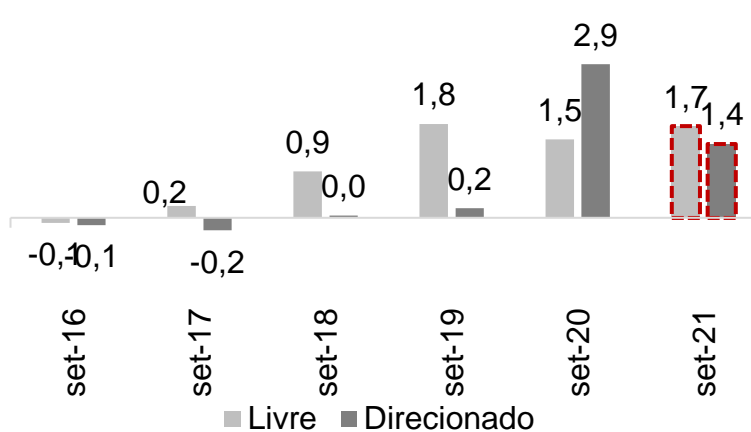


Variação 12 meses (%)

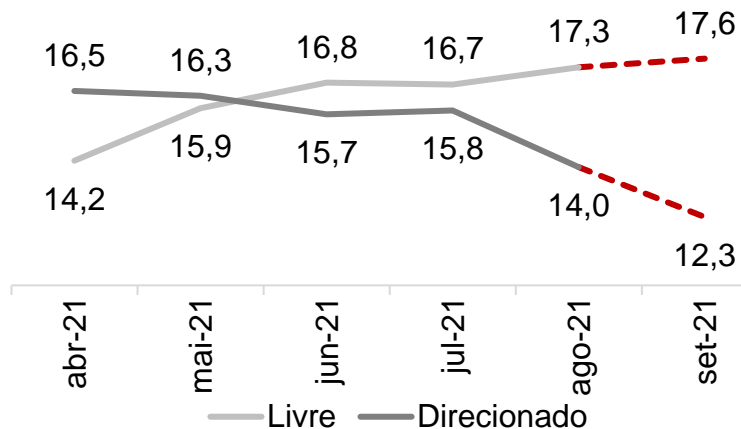


## Categoria do Recurso

Variação mensal (%)

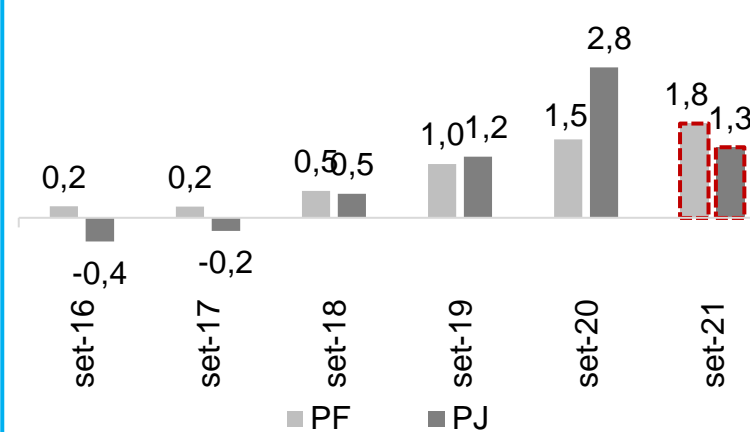


Variação 12 meses (%)

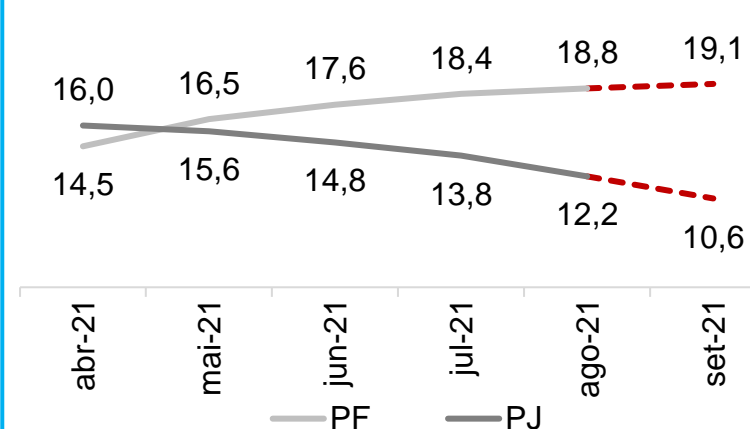


## Segmento

Variação mensal (%)



Variação 12 meses (%)



Fonte: Bacen

--- Estimativa Pesquisa Especial de Crédito

Nota Metodológica: As variações são calculadas tendo como base os valores oficiais divulgados pelo Banco Central.

# Sumário – Concessão

- As concessões de crédito devem ficar praticamente estáveis em setembro (+0,3%), embora suficiente para seguir aumentando o volume acumulado em 12 meses, de 12,7% para 13,4%. Ajustando por dias úteis, no entanto, o resultado é ainda mais positivo, com o volume médio de concessões devendo mostrar expansão de 5,0% ante o mês anterior, com desempenho positivo em ambos os recursos e segmentos.
- Na série sem ajustes, a alta do mês deve ficar concentrada nas concessões destinadas às empresas, que devem crescer 3,4%. O resultado deve ser puxado pelas operações com recursos livres, impulsionadas pela retomada da atividade e pela sazonalidade favorável das linhas de fluxo de caixa. Na contramão, as operações com recursos direcionados devem seguir acomodando com o término dos programas emergenciais de crédito.
- As operações destinadas às famílias, por sua vez, devem retrair 2,3%, embora mantendo-se em um elevado patamar histórico. Não à toa, a variação acumulada em 12 meses deve seguir ganhando ímpeto, se aproximando dos 20%, reforçando a liderança das operações PF para o crescimento do crédito no ano. O melhor desempenho deve vir das operações livres, impulsionadas pelo avanço da vacinação, reabertura da economia, recuperação do mercado de trabalho, etc., enquanto as operações direcionadas devem mostrar alguma acomodação.

# Concessão – Resultados

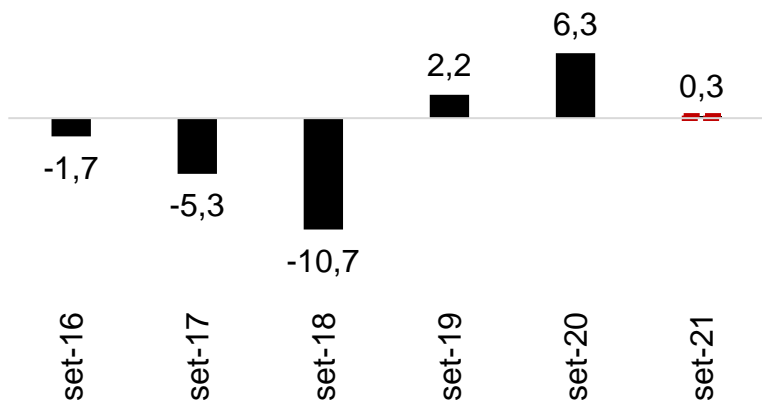
Concessão Consolidado (Valores nominais)	% SFN <sup>1</sup>	Variação Mensal Set.21 / Ago.21	Variação Mensal Set.21 / Ago.21 (média de dias úteis)	Var. Acumulada 12 meses
Concessão Total de Crédito	72%	0,3%	5,0%	13,4%
Recursos Livres - Total	72%	0,8%	5,6%	12,7%
Recursos Direcionados - Total	71%	-3,4%	1,2%	19,5%
Carteira Total - PF	78%	-2,3%	2,3%	18,8%
Carteira Total - PJ	66%	3,4%	8,3%	7,8%

<sup>1</sup> Participação do saldo da amostra da Pesquisa em relação ao total do Sistema Financeiro Nacional – último mês divulgado.

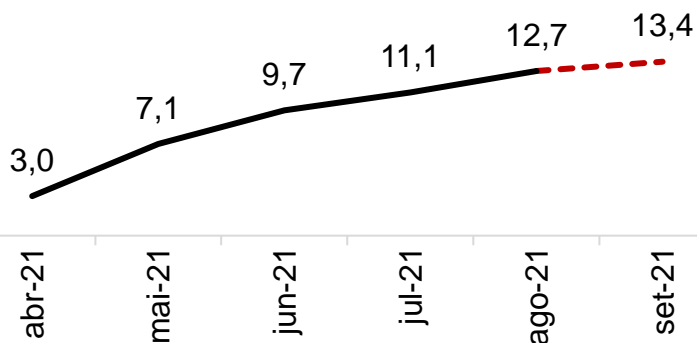
# Concessão – Gráficos

## Carteira Total

Variação mensal (%)

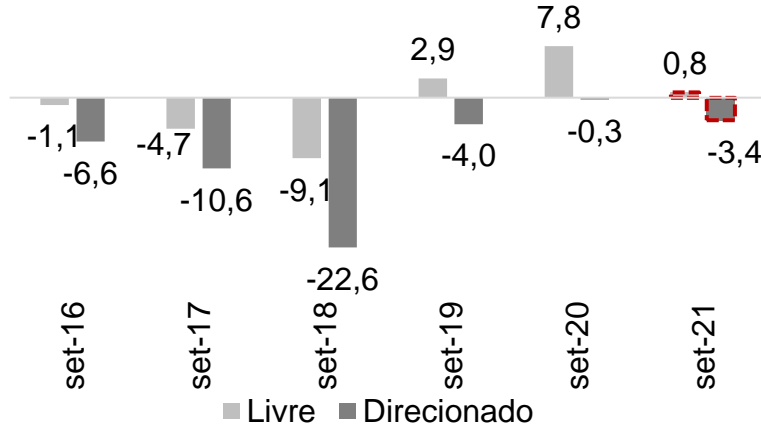


Var. Acumulada em 12 meses (%)

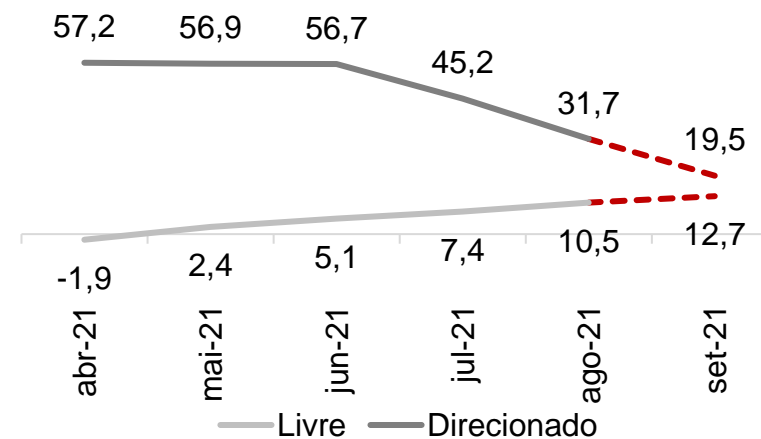


## Categoria do Recurso

Variação mensal (%)

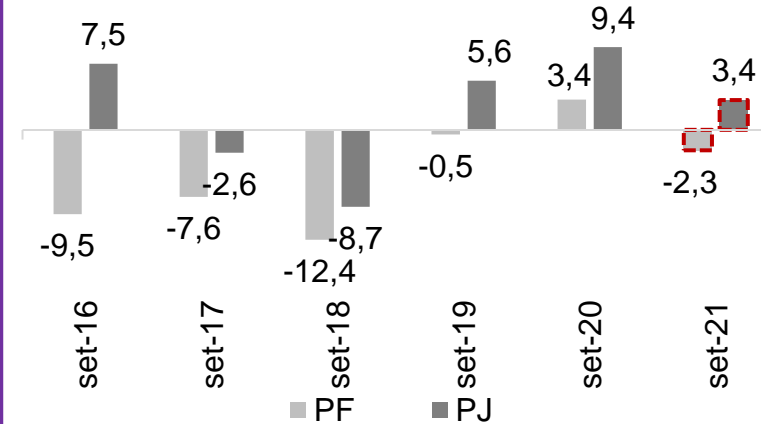


Var. Acumulada em 12 meses (%)

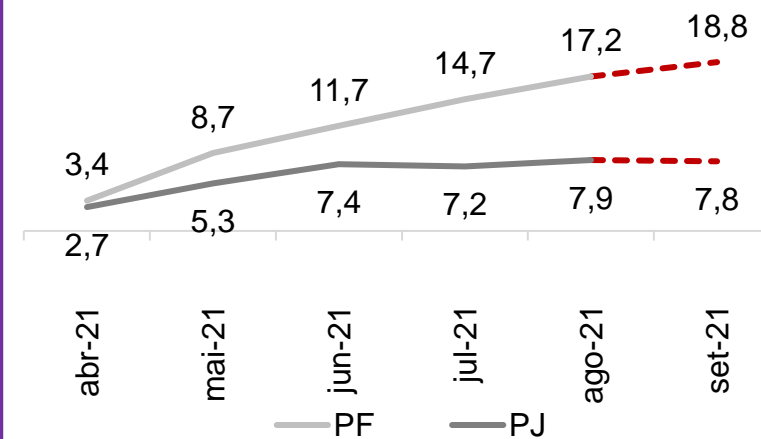


## Segmento

Variação mensal (%)



Var. Acumulada em 12 meses (%)



Fonte: Bacen

--- Estimativa Pesquisa Especial de Crédito

Nota Metodológica: As variações são calculadas tendo como base os valores oficiais divulgados pelo Banco Central.



---

## Diretoria de Economia, Regulação Prudencial e Riscos

Economia@febraban.org.br

www.febraban.org.br

Rubens Sardenberg

Jayme Alves

Luiz Fernando Castelli

Daniel Casula

João Vitor Siqueira