

Pesquisa Especial de Crédito

Resultado consolidado - setembro de 2020

FEBRABAN

Federação Brasileira de Bancos

Diretoria de Economia,
Regulação Prudencial e Riscos

Introdução

- Este material tem como objetivo informar as **estimativas dos resultados de Saldo e Concessão de Crédito**;
- Os dados a serem apresentados partem de **valores consolidados de uma amostra relevante de instituições financeiras**, que representam, a depender da linha de crédito, de 40% a 90% do saldo total do Sistema Financeiro Nacional. Os valores reportados são ajustados por modelos econométricos;
- Os resultados da Pesquisa Especial de Crédito são divulgados com **antecedência de alguns dias à Nota para a Imprensa** do Bacen;
- O Banco Central divulgará a Nota de Política Monetária e Operações de Crédito na **segunda-feira, 26 de outubro**.

Sumário - Saldo

- O saldo total de crédito em setembro deve apresentar robusto crescimento, de 2,1% ante agosto, acelerando a expansão em 12 meses de 12,1% para 13,3%. O resultado positivo reflete um desempenho mais intenso da carteira com recursos livres, que deve apresentar alta de 2,4% no mês e de 17,1% em doze meses; ainda que um pouco menor, a carteira com recursos direcionados também deve mostrar bom crescimento (+1,8% no mês e 8,3% em doze meses).
- Para o segmento de pessoas físicas, a carteira deve apresentar crescimento de 1,4% na comparação mensal e de 9,1% na comparação anual (ante 8,8% em agosto). No mês, o desempenho da carteira PF deve ser homogênea entre as carteiras com recursos livres (+1,4%) e direcionados (+1,3%). Além disso, ambas devem ganhar tração na comparação em 12 meses, se expandindo a taxas de 8,5% e 9,8%, respectivamente.
- A carteira de crédito destinada às empresas deve apresentar crescimento mensal de 3,1%, enquanto a variação anual deve subir para 19,0% (ante 16,7% em agosto). O crescimento deve ser liderado pela carteira com recursos livres (+3,5%), que deve atingir crescimento de 28,0% em doze meses. Já a carteira direcionada deve avançar 2,4% no mês e 6,0% em doze meses.

Saldo de Crédito – Resultados

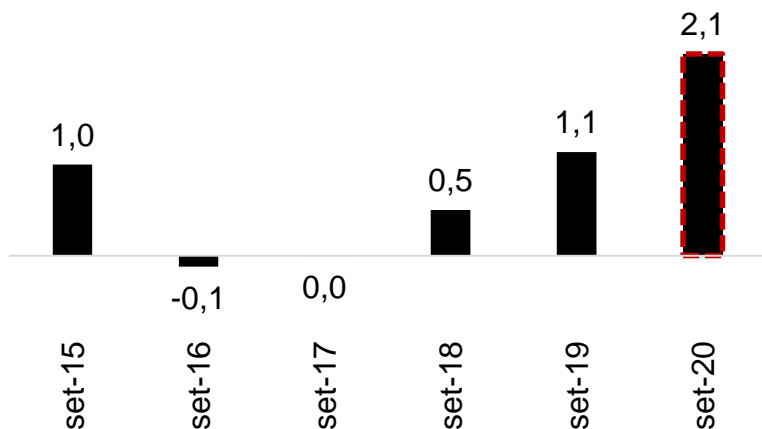
Saldo Consolidado	% SFN ¹	Variação Mensal Set.20 / Ago.20	Variação Anual Set.20 / Set.19
Saldo Total de Crédito	68%	2,1%	13,3%
Recursos Livres - Total	66%	2,4%	17,1%
Recursos Direcionados - Total	71%	1,8%	8,3%
Carteira Total - PF	78%	1,4%	9,1%
Recursos Livres	68%	1,4%	8,5%
Recursos Direcionados	90%	1,3%	9,8%
Carteira Total - PJ	55%	3,1%	19,0%
Recursos Livres	64%	3,5%	28,0%
Recursos Direcionados	40%	2,4%	6,0%

(1): Participação do saldo da amostra da Pesquisa em relação ao total do Sistema Financeiro Nacional.

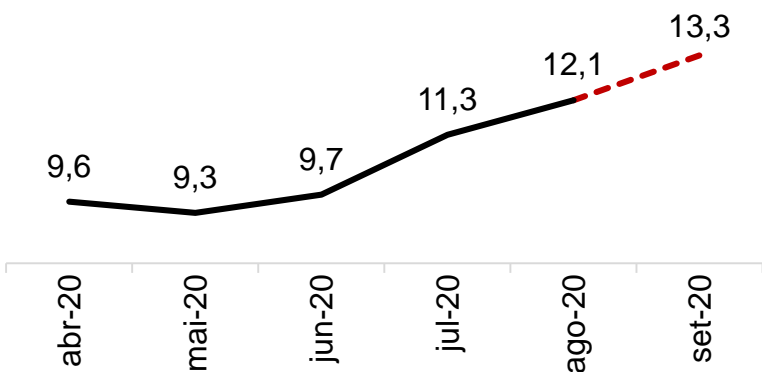
Saldo de Crédito – Gráficos

Carteira Total

Variação mensal (%)

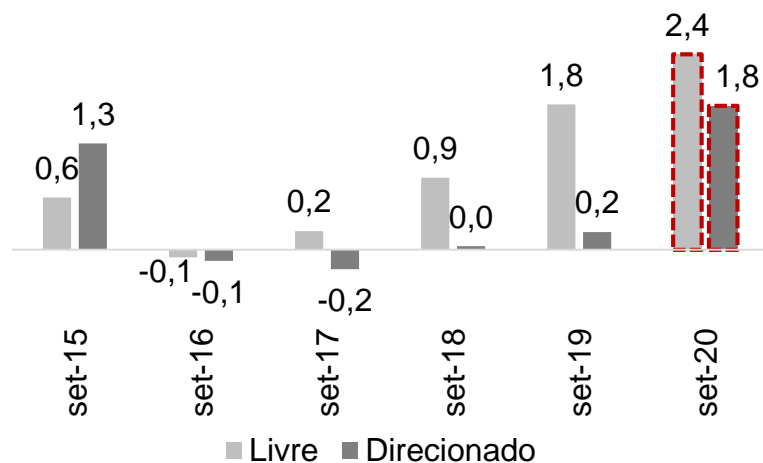


Variação 12 meses (%)

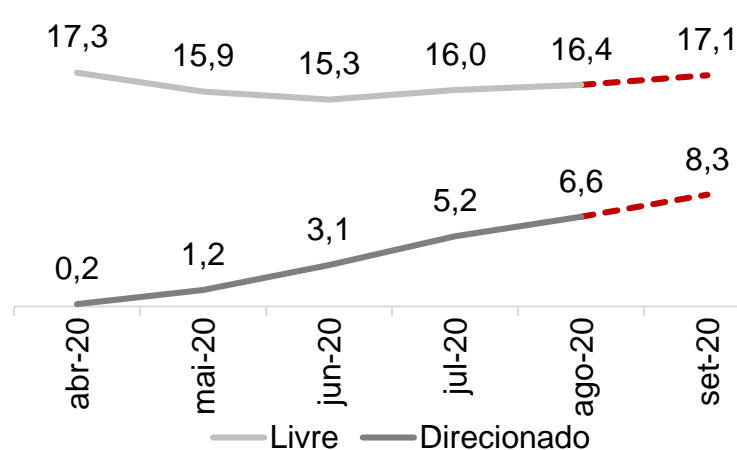


Categoria do Recurso

Variação mensal (%)

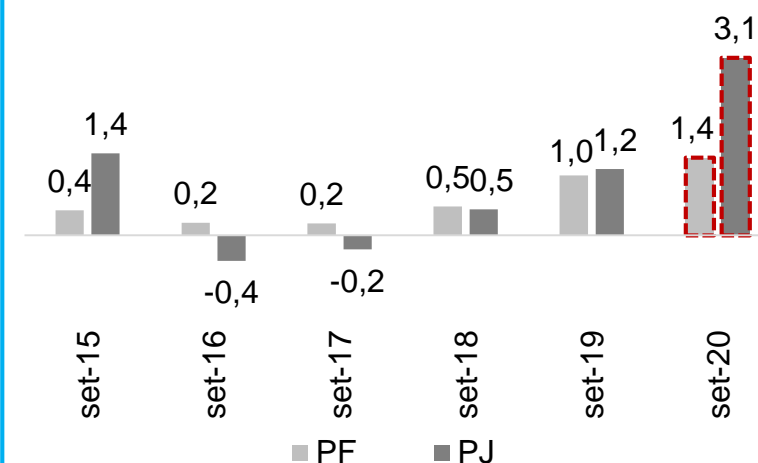


Variação 12 meses (%)

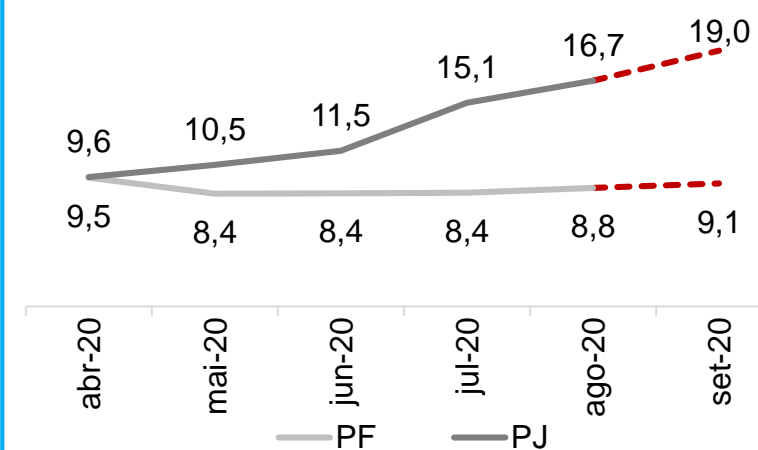


Segmento

Variação mensal (%)



Variação 12 meses (%)



Fonte: Bacen

--- Estimativa Pesquisa Especial de Crédito

Nota Metodológica: As variações são calculadas tendo como base os valores oficiais divulgados pelo Banco Central.

Sumário – Concessão

- As concessões devem apresentar crescimento de 9,2% em setembro ante o mês de agosto, acumulando expansão de 8,7% em doze meses, ligeira desaceleração ante a expansão de agosto (9,6%).
- A alta do mês deve ser puxada pelas concessões com recursos livres, que devem expandir 11,2%. Na outra direção, os recursos direcionados devem retrair 1,5% em setembro, embora devam seguir acelerando na visão acumulada em 12 meses, para 31,0% (ante 25,5% em agosto), maior taxa de expansão desde nov/2013 (+33,9%).
- As concessões para as pessoas físicas devem mostrar alta mensal de 4,6%, com desempenho díspar entre os segmentos livres (+5,8%) e direcionados (-1,5%). Apesar da alta no mês, esta não deve ser suficiente para reverter a perda de ritmo na visão acumulada em 12 meses, que deve recuar de para 3,3% (ante 4,7% em agosto).
- As concessões de crédito destinadas às empresas deve mostrar variação mensal de 14,3%. Da mesma forma, o resultado do mês deve resultar da expansão das concessões com recursos livres (+17,5%) e retração dos recursos direcionados (-1,6%). Embora a expectativa seja de modesto recuo no mês, as concessões PJ direcionadas seguirão em nível bastante elevado, em função dos programas do governo (PRONAMPE, FGI, etc.), o que faz com que estas sigam acelerando para uma expansão de 54,8% no acumulado em 12 meses (ante 40,5% em agosto), maior ritmo da série histórica.

Concessão – Resultados

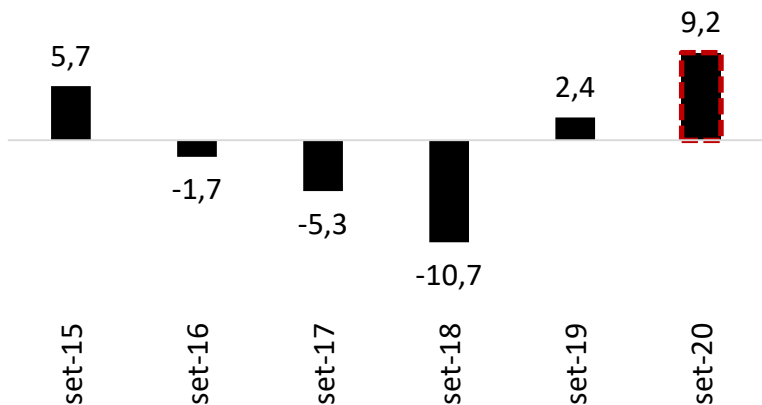
Concessão Consolidado (Valores nominais)	% SFN ¹	Variação Mensal Set.20 / Ago.20	Var. Acumulada 12 meses
Concessão Total de Crédito	74%	9,2%	8,7%
Recursos Livres - Total	74%	11,2%	6,5%
Recursos Direcionados - Total	74%	-1,5%	31,0%
Carteira Total - PF	82%	4,6%	3,3%
Recursos Livres	83%	5,8%	1,6%
Recursos Direcionados	82%	-1,5%	18,4%
Carteira Total - PJ	65%	14,3%	14,9%
Recursos Livres	65%	17,5%	12,1%
Recursos Direcionados	66%	-1,6%	54,8%

(1): Participação das concessões da amostra da Pesquisa em relação ao total do Sistema Financeiro Nacional.

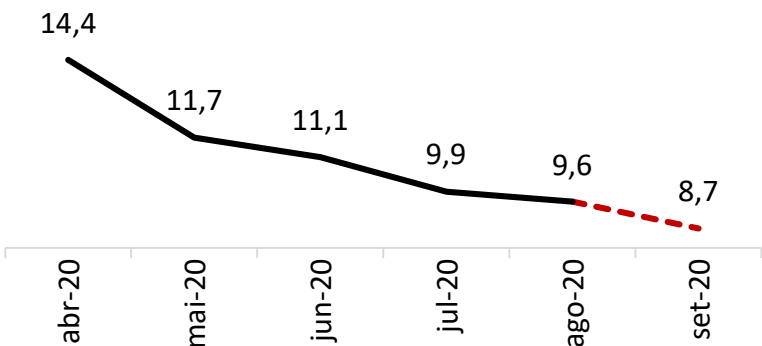
Concessão – Gráficos

Carteira Total

Variação mensal (%)



Var. Acumulada em 12 meses (%)



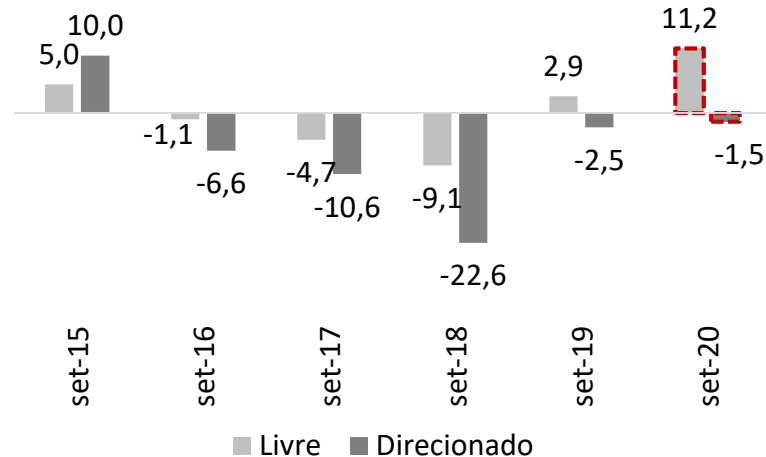
Fonte: Bacen

--- Estimativa Pesquisa Especial de Crédito

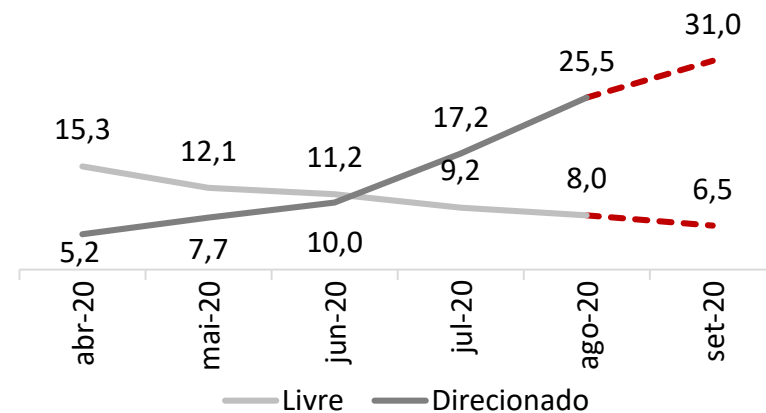
Nota Metodológica: As variações são calculadas tendo como base os valores oficiais divulgados pelo Banco Central.

Categoria do Recurso

Variação mensal (%)

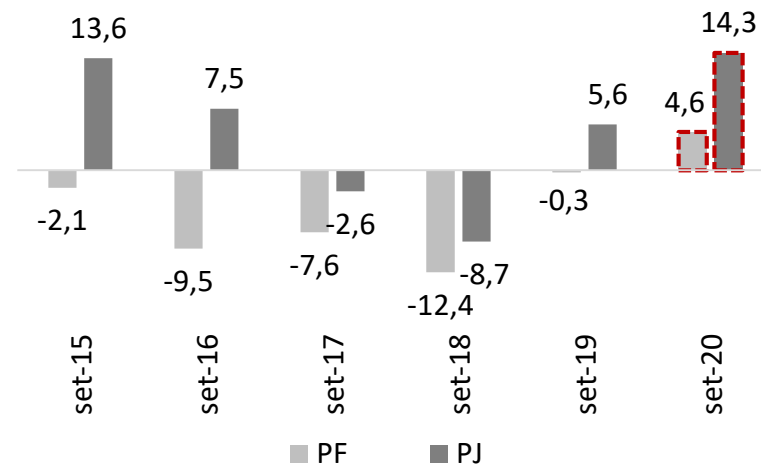


Var. Acumulada em 12 meses (%)

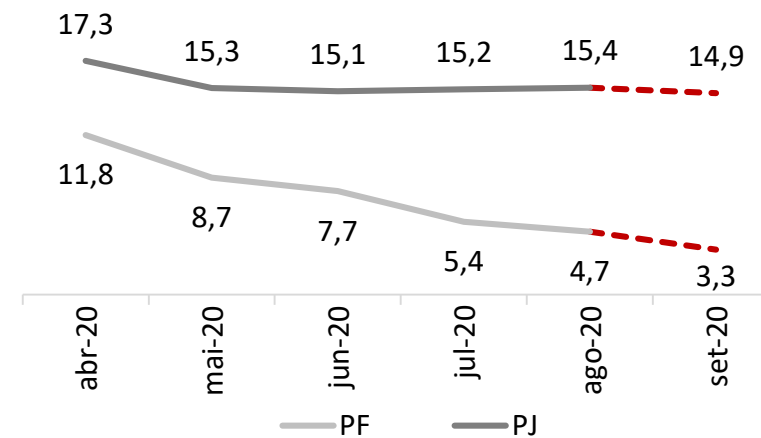


Segmento

Variação mensal (%)



Var. Acumulada em 12 meses (%)



Diretoria de Economia, Regulação Prudencial e Riscos

Economia@febraban.org.br

www.febraban.org.br

Rubens Sardenberg

Jayme Alves

Douglas Nishida

Luiz Fernando Castelli

Daniel S. Casula