Pesquisa Especial de Crédito

Resultado consolidado – outubro de 2026

Diretoria de Economia, Regulação Prudencial e Riscos

FEBRABAN FEDERAÇÃO BRASILEIRA DE BANCOS

Introdução

- Este material tem como objetivo informar as **estimativas dos resultados de Saldo e Concessão de Crédito**.

- Os dados a serem apresentados partem de **valores consolidados de uma amostra relevante de instituições financeiras,** que representam, a depender da carteira de crédito, de 50% a 88% do saldo total do Sistema Financeiro Nacional. Os valores reportados são ajustados por modelos econométricos.

- Os resultados da Pesquisa Especial de Crédito são divulgados com **antecedência de alguns dias à Nota para a Imprensa** do Bacen.

- A divulgação das Estatísticas Monetárias e de Crédito pelo Banco Central está programada para o dia **27 de novembro**.

Sumário – Saldo

- O saldo da carteira de crédito total deve crescer 0,4% em outubro, com a expansão anual desacelerando de 8,6% para 8,0%. Portanto, caso se confirme, o mercado de crédito mostrará intensificação do processo de acomodação em outubro, dando sequência ao observado em setembro. A desaceleração é relativamente disseminada e mostra os recursos livres com crescimento mais modesto (5,7%), enquanto a carteira com recursos direcionados (11,0%) registra maior patamar de expansão.

- A carteira destinada às famílias deve avançar 0,7% no mês, desacelerando de 9,9% para 9,1% em 12 meses. A alta mensal deve ser maior entre os recursos direcionados (+0,9%), sustentada pelo crédito imobiliário, enquanto o crédito rural continua com números bastante fracos diante de um ambiente ainda desafiador no setor. Já o crédito livre deve crescer 0,6% no mês, puxado por veículos e linhas rotativas, reforçando o quadro de atenção com o comportamento da inadimplência. Em 12 meses, ambas as aberturas devem desacelerar: PF Livre de 10,0% para 8,7%, e PF Direcionada de 9,7% para 9,6%.

- A carteira destinada às empresas deve recuar 0,1% em outubro, desacelerando para 6,1% (ante +6,5%) em 12 meses. O ligeiro recuo deve ser puxado pelos recursos livres (-0,6%), diante de um resultado mais fraco nas linhas de recebíveis, movimento sazonal de início de trimestre, e capital de giro. Já a carteira com recursos direcionados (+0,7%) deve seguir impulsionada pelos programas governamentais, ainda que com alguma perda de ímpeto na margem. Em 12 meses, a carteira direcionada deve ficar em 13,7% (ante +15,0%), se mantendo como o segmento mais dinâmico, apesar da desaceleração, enquanto a livre deve seguir com baixo nível de expansão, em 1,3% (ante +1,2%).

Saldo de Crédito – Resultados

FEBRABAN

Saldo	% SFN[1]	Variação Mensal Out.26 / Set.26	Variação Anual Out.26 / Out.25
Saldo Total de Crédito	63%	0,4%	8,0%
Recursos Livres - Total	54%	0,1%	5,7%
Recursos Direcionados - Total	75%	0,8%	11,0%
Carteira Total - PF	68%	0,7%	9,1%
Recursos Livres	53%	0,6%	8,7%
Recursos Direcionados	88%	0,9%	9,6%
Carteira Total – PJ	54%	-0,1%	6,1%
Recursos Livres	56%	-0,6%	1,3%
Recursos Direcionados	50%	0,7%	13,7%

[1] Participação do saldo da amostra da Pesquisa em relação ao total do Sistema Financeiro Nacional – último mês divulgado.

Saldo de Crédito – Gráficos

FEBRABAN

Carteira Total

Variação mensal (%)



Variação 12 meses (%)

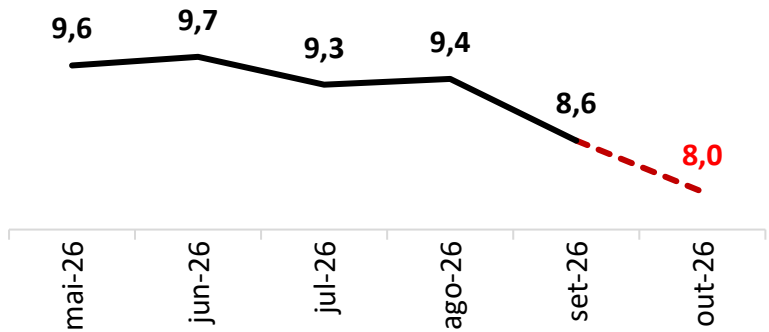

Categoria do Recurso

Variação mensal (%)

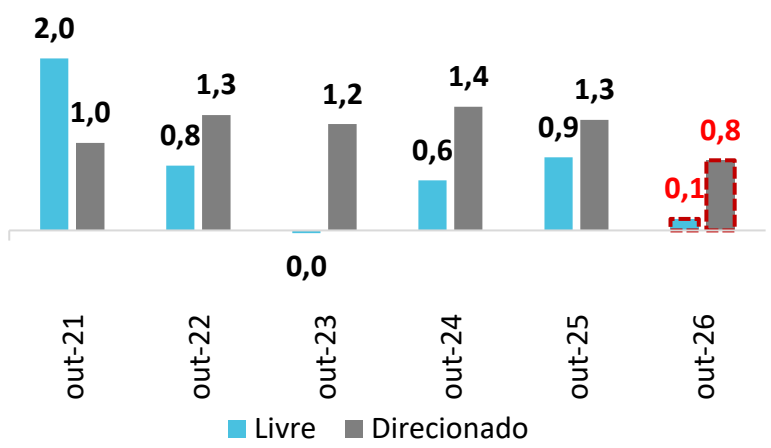

Variação 12 meses (%)

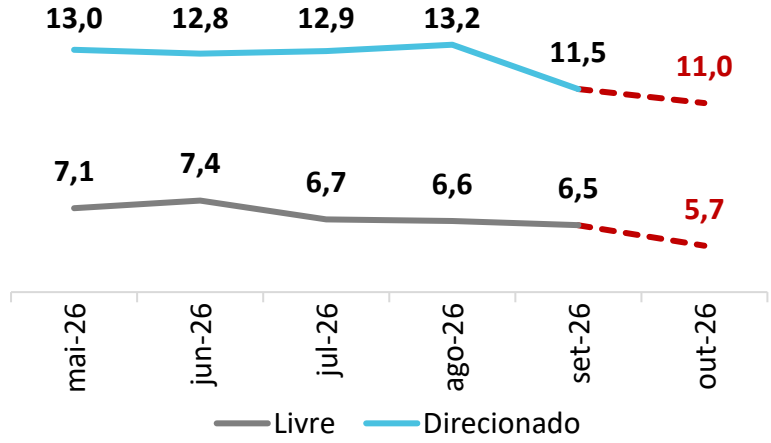

Segmento

Variação mensal (%)

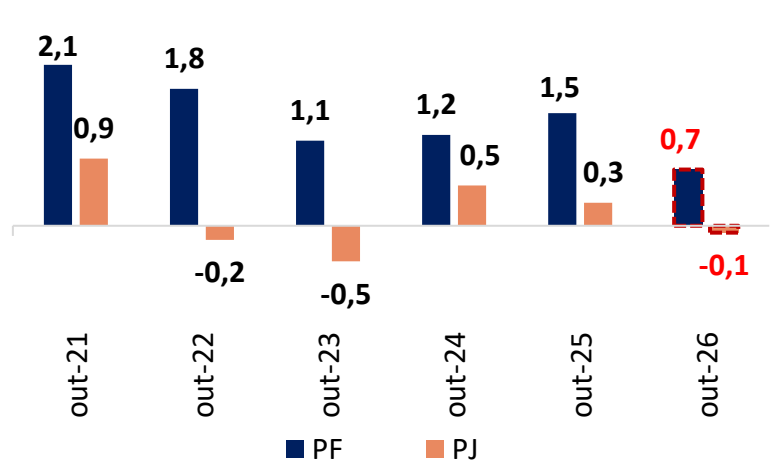

Variação 12 meses (%)

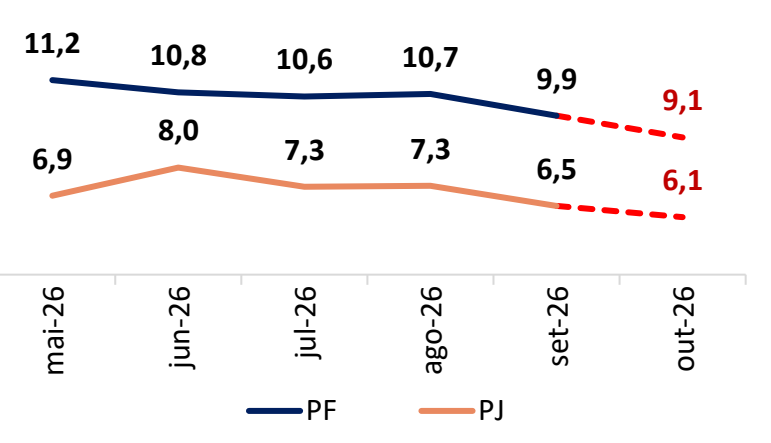

Fonte: Bacen

Estimativa Pesquisa Especial de Crédito

Nota Metodológica: As variações são calculadas tendo como base os valores oficiais divulgados pelo Banco Central.

Sumário – Concessão

FEBRABAN

- As concessões de crédito devem ficar praticamente estáveis em outubro, avançando 0,2% ante setembro, sem necessidade de ajuste da variação média diária (ambos os meses com 21 dias úteis). Já na comparação com outubro de 2025 (também por dias úteis), deve-se registrar um avanço de 18,6%.
- Na comparação anual, as concessões são puxadas pela carteira destinada às empresas (+26,9%), especialmente pelas linhas com recursos livres, refletindo ainda a baixa base de comparação. Enquanto isso, nas concessões às famílias (+12,2%), destaque para imobiliário e consignado privado. No acumulado de 12 meses, o ritmo de crescimento das concessões deve se manter na faixa de dois dígitos: 10,6% (ante 10,5%).
- Em suma, a pesquisa seguiu captando uma desaceleração mais pronunciada do crédito em outubro, ainda que com nível de expansão relativamente alto. Adicionalmente, a pesquisa continua capturando sinais de deterioração adicional na qualidade da carteira das famílias, reforçando a preocupação com a inadimplência. Portanto, os sinais de desaceleração no mercado de crédito vão se acumulando, respondendo à política monetária restritiva e a desaceleração econômica.

Concessão – Resultados

FEBRABAN

Concessão (Valores nominais)	% SFN[1]	Variação Mensal Out.26 / Set.26	Variação Mensal Out.26 / Set.26 (por dia útil)	Variação Anual Out.26 / Out.25 (por dia útil)	Var. Acumulada 12 meses
Concessão Total de Crédito	59%	0,2%	0,2%	18,6%	10,6%
Recursos Livres – Total	59%	-0,9%	-0,9%	19,7%	11,3%
Recursos Direcionados - Total	64%	10,8%	10,8%	9,7%	4,8%
Carteira Total – PF	64%	2,5%	2,5%	12,2%	8,6%
Carteira Total – PJ	54%	-2,3%	-2,3%	26,9%	13,1%

[1] Participação do volume de concessões da amostra da Pesquisa em relação ao total do Sistema Financeiro Nacional – último mês divulgado.

Concessão – Gráficos

FEBRABAN

Carteira Total

Variação mensal (%)

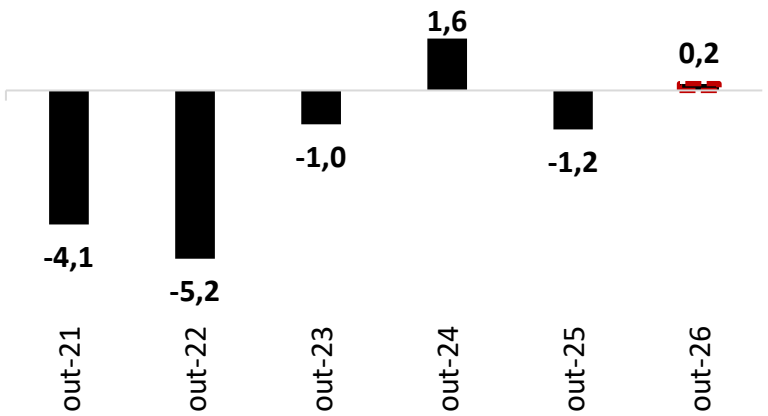

Var. Acumulada em 12 meses (%)

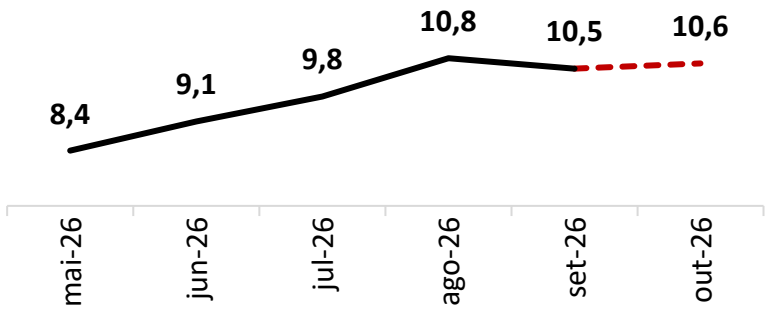

Categoria do Recurso

Variação mensal (%)

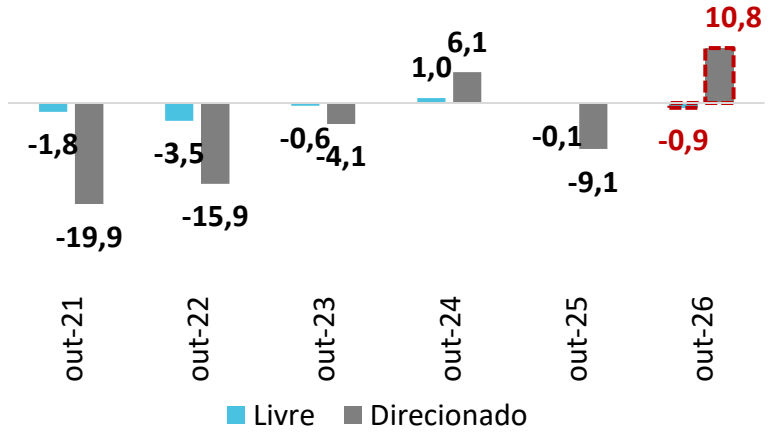

Var. Acumulada em 12 meses (%)

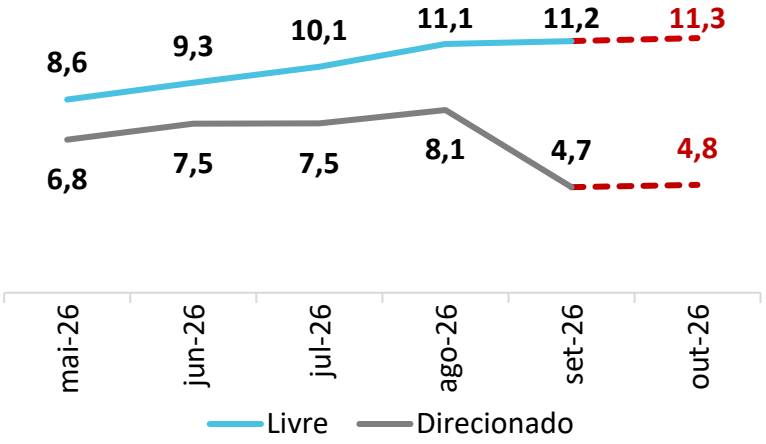

Segmento

Variação mensal (%)

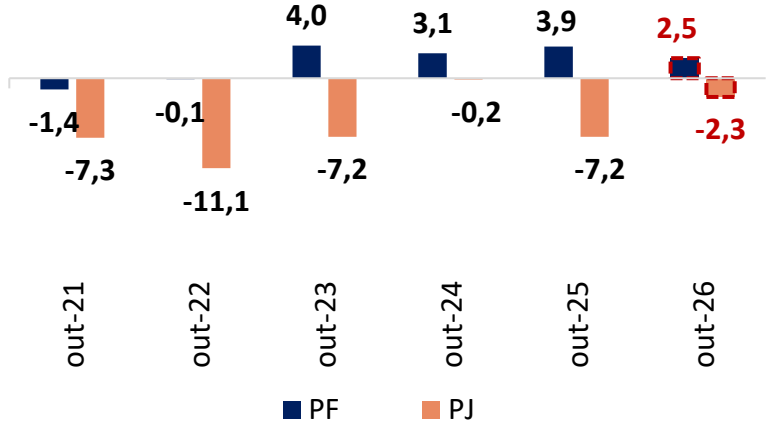

Var. Acumulada em 12 meses (%)

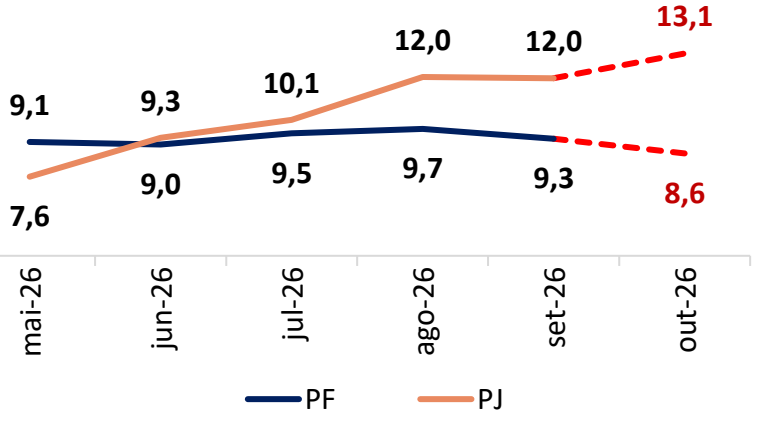

Fonte: Bacen

Estimativa Pesquisa Especial de Crédito

Nota Metodológica: As variações são calculadas tendo como base os valores oficiais divulgados pelo Banco Central.

FEBRABAN

Diretoria de Economia, Regulação Prudencial e Riscos

economia@febraban.org.br
www.febraban.org.br

Rubens Sardenberg
Jayme Alves
Luiz Fernando Castelli
João Vítor Siqueira
Marcos Duarte
Jéssica Martins

Obrigado