

Pesquisa Especial de Crédito

Resultado consolidado - outubro de 2023

Diretoria de Economia, Regulação
Prudencial e Riscos

- Este material tem como objetivo informar as **estimativas dos resultados de Saldo e Concessão de Crédito**.
- Os dados a serem apresentados partem de **valores consolidados de uma amostra relevante de instituições financeiras**, que representam, a depender da linha de crédito, de 41% a 88% do saldo total do Sistema Financeiro Nacional. Os valores reportados são ajustados por modelos econométricos.
- Os resultados da Pesquisa Especial de Crédito são divulgados com **antecedência de alguns dias à Nota para a Imprensa** do Bacen.
- A Nota de Política Monetária e Operações de Crédito está programada para ser divulgada pelo Banco Central na **terça-feira, 5 de dezembro**.

- O saldo total da carteira de crédito deve crescer 0,4% em outubro, mantendo assim a tendência de desaceleração do ritmo anual de expansão do crédito, que deve passar de 8,0% para 7,4%.
- O crescimento do mês deve ser liderado pela carteira destinada às famílias, cuja alta estimada é de 1,0%, com performance similar entre os segmentos livre (+1,0%) e direcionado (+0,9%). No caso da carteira livre, o crescimento deve ser puxado pela cartão à vista, devolvendo a queda do mês anterior (beneficiado, dentre outros, pelo maior número de dias úteis no mês); e pela carteira de veículos, que tem mostrado alguma retomada nos últimos meses. Por outro lado, as linhas rotativas devem recuar, diante da busca pela redução do risco da carteira pelas IFs. Já na carteira direcionada, o crédito rural deve seguir como protagonista. De toda forma, em 12 meses, a carteira PF deve seguir em acomodação, passando de uma alta de 10,5% para 9,6%.
- A carteira PJ, por sua vez, deve recuar 0,5% em outubro, refletindo a queda do segmento com recursos livres (-1,4%), puxado pelo movimento sazonal das linhas de descontos (queda em início de trimestre), além de alguma fragilidade ainda em linhas importantes, como o capital de giro. O segmento com recursos direcionados deve crescer 1,2%, impulsionado pelos programas públicos de crédito. De forma similar, a expansão em 12 meses da carteira PJ deve desacelerar, de 4,4% para 4,1%.

Saldo de Crédito – Resultados

FEBRABAN

Saldo	% SFN ¹	Variação Mensal Out.23 / Set.23	Variação Anual Out.23 / Out.22
Saldo Total de Crédito	65%	0,4%	7,4%
Recursos Livres - Total	60%	0,0%	5,2%
Recursos Direcionados - Total	72%	1,0%	10,6%
Carteira Total - PF	73%	1,0%	9,6%
Recursos Livres	60%	1,0%	8,2%
Recursos Direcionados	88%	0,9%	11,3%
Carteira Total - PJ	53%	-0,5%	4,1%
Recursos Livres	59%	-1,4%	1,4%
Recursos Direcionados	41%	1,2%	9,3%

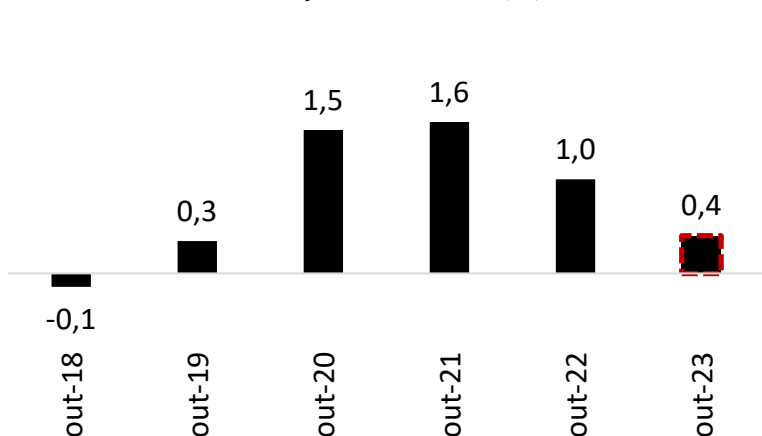
¹ Participação do saldo da amostra da Pesquisa em relação ao total do Sistema Financeiro Nacional – último mês divulgado.

Saldo de Crédito – Gráficos

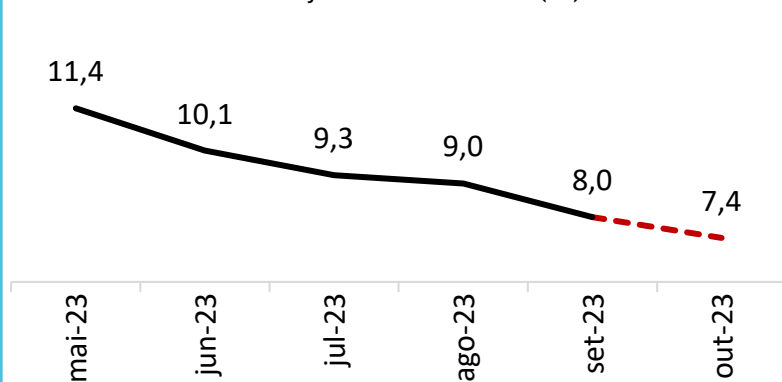
FEBRABAN

Carteira Total

Variação mensal (%)

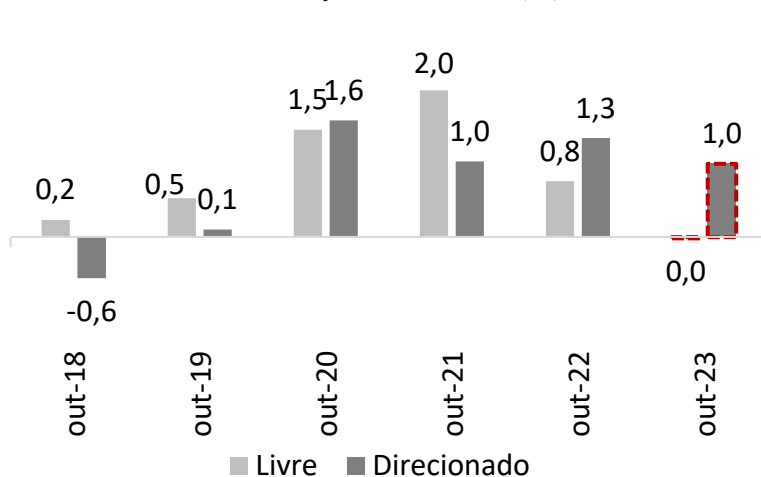


Variação 12 meses (%)

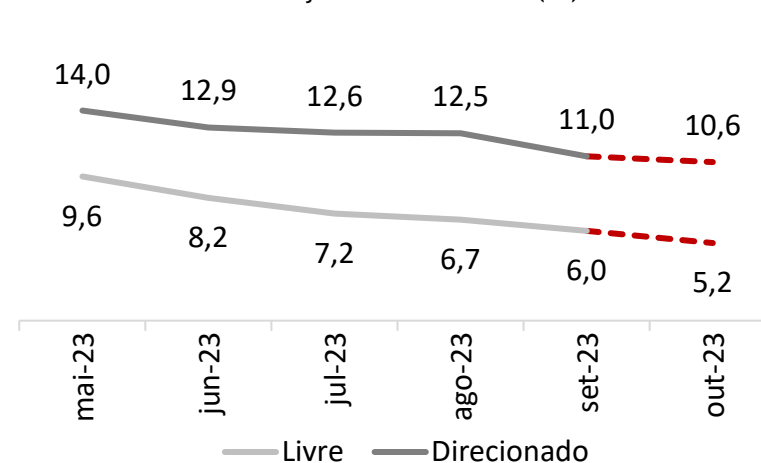


Categoria do Recurso

Variação mensal (%)



Variação 12 meses (%)

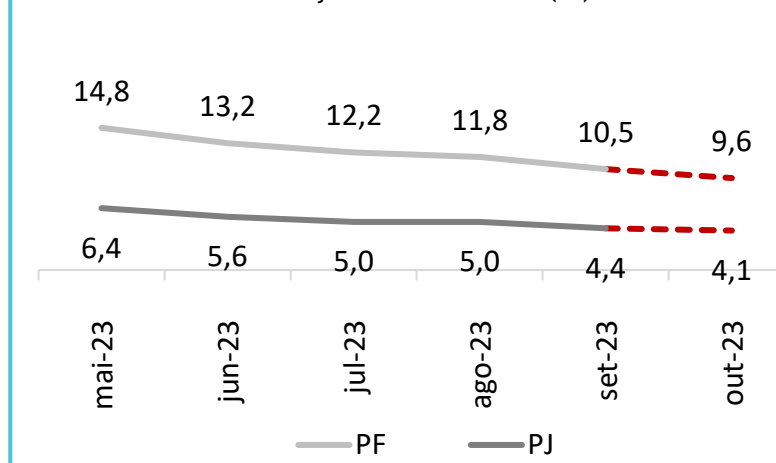


Segmento

Variação mensal (%)



Variação 12 meses (%)



Fonte: Bacen

--- Estimativa Pesquisa Especial de Crédito

Nota Metodológica: As variações são calculadas tendo como base os valores oficiais divulgados pelo Banco Central.

- As concessões de crédito devem apresentar retração mensal de 0,7% em outubro. Quando ajustado pelo número de dias úteis, a queda deve ser mais intensa, de 5,5% no mês.
- O recuo das concessões, ajustada por dias úteis, deve ser relativamente disseminado entre os diversos segmentos, mas mais forte na carteira PJ (-10,8%) devido à sazonalidade negativa das linhas de fluxo de caixa. Já na carteira PF, a queda deve ser puxada pelo segmento com recursos direcionados, onde o fluxo de novos recursos do novo Plano Safra tende a diminuir com o avanço do programa.
- No acumulado em 12 meses, o crescimento do volume de novas concessões deve continuar em trajetória de desaceleração, passando de 5,3% para 4,7%, com perda de fôlego tanto na carteira PJ (de 1,0% para 0,6%) quanto na PF (de 9,1% para 8,2%).

Concessão – Resultados

FEBRABAN

Concessão (Valores nominais)	% SFN ¹	Variação Mensal Out.23 / Set.23	Variação Mensal Out.23 / Set.23 (média de dias úteis)	Var. Acumulada 12 meses
Concessão Total de Crédito	69%	-0,7%	-5,5%	4,7%
Recursos Livres - Total	69%	-1,2%	-5,9%	4,3%
Recursos Direcionados - Total	64%	2,5%	-2,3%	7,8%
Carteira Total – PF	74%	3,9%	-1,0%	8,2%
Carteira Total – PJ	62%	-6,3%	-10,8%	0,6%

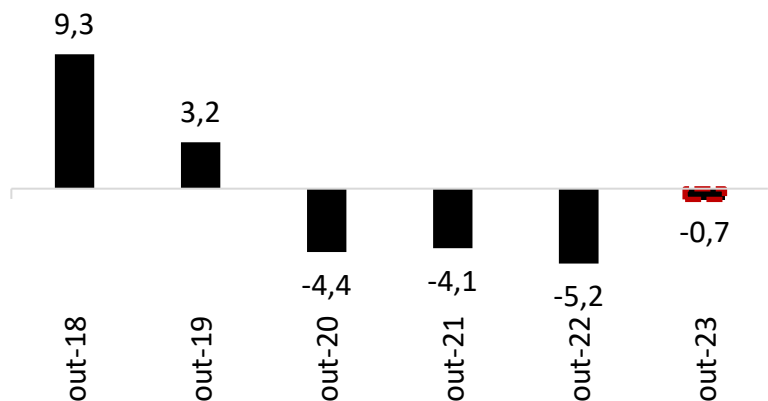
¹ Participação do volume de concessões da amostra da Pesquisa em relação ao total do Sistema Financeiro Nacional – último mês divulgado.

Concessão – Gráficos

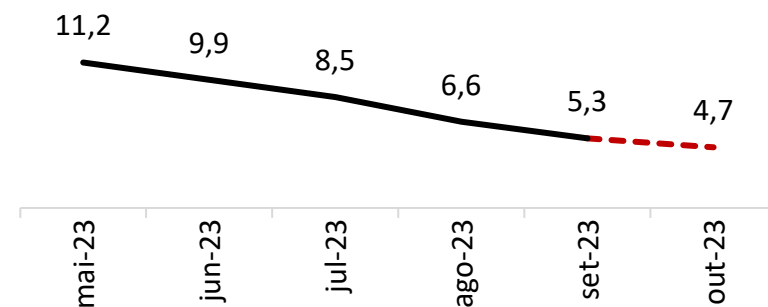
FEBRABAN

Carteira Total

Variação mensal (%)

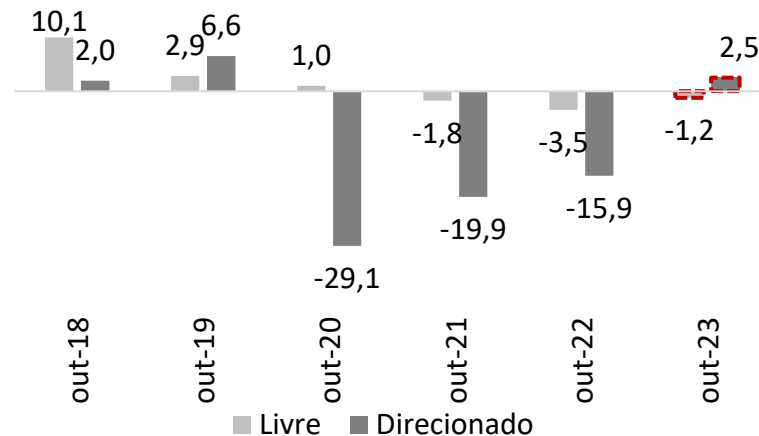


Var. Acumulada em 12 meses (%)

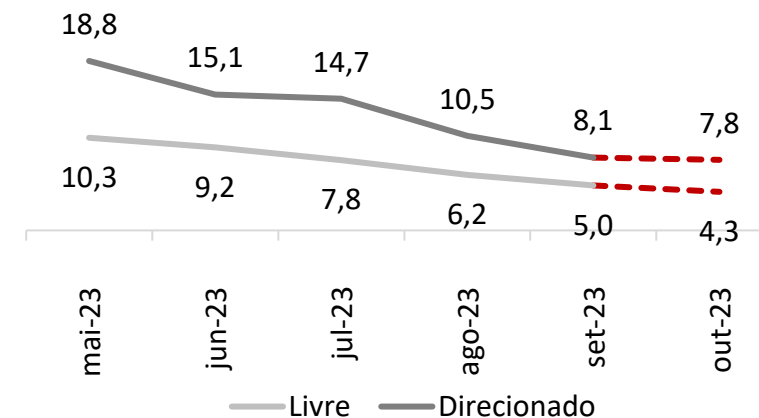


Categoria do Recurso

Variação mensal (%)

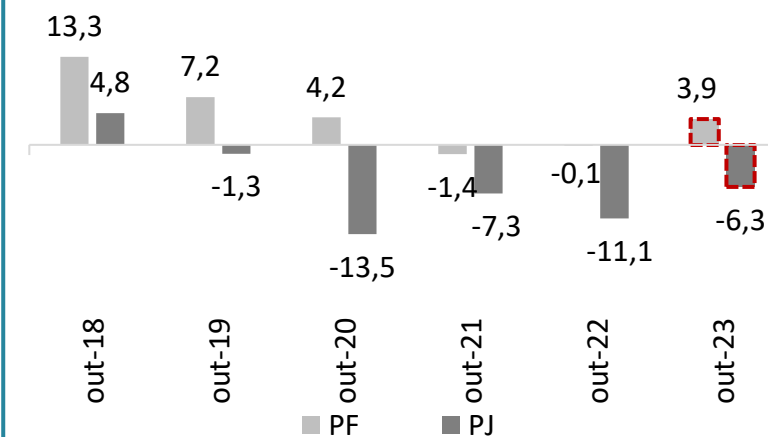


Var. Acumulada em 12 meses (%)

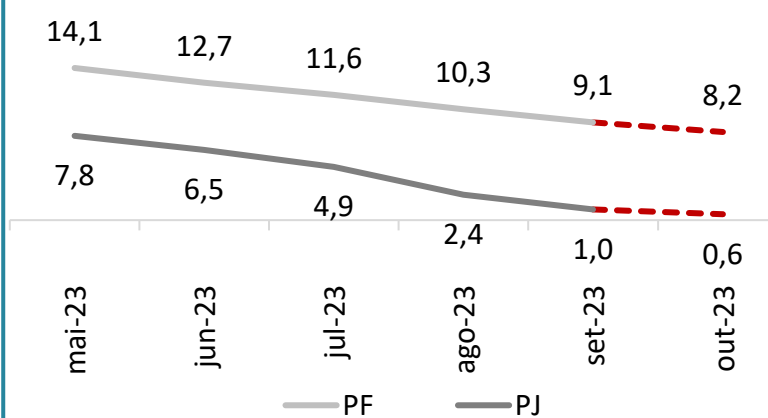


Segmento

Variação mensal (%)



Var. Acumulada em 12 meses (%)



Fonte: Bacen

--- Estimativa Pesquisa Especial de Crédito

Nota Metodológica: As variações são calculadas tendo como base os valores oficiais divulgados pelo Banco Central.

Diretoria de Economia, Regulação Prudencial e Riscos

economia@febraban.org.br

www.febraban.org.br

Rubens Sardenberg

Jayne Alves

Luiz Fernando Castelli

Daniel Casula

João Vítor Siqueira

Obrigado