

Pesquisa Especial de Crédito

Resultado consolidado - outubro de 2020

FEBRABAN

Federação Brasileira de Bancos

Diretoria de Economia,
Regulação Prudencial e Riscos

Introdução

- Este material tem como objetivo informar as **estimativas dos resultados de Saldo e Concessão de Crédito**;
- Os dados a serem apresentados partem de **valores consolidados de uma amostra relevante de instituições financeiras**, que representam, a depender da linha de crédito, de 40% a 90% do saldo total do Sistema Financeiro Nacional. Os valores reportados são ajustados por modelos econométricos e outras informações;
- Os resultados da Pesquisa Especial de Crédito são divulgados com **antecedência de alguns dias à Nota para a Imprensa** do Bacen;
- O Banco Central divulgará a Nota de Política Monetária e Operações de Crédito na **sexta-feira, 27 de novembro**.

Sumário - Saldo

- O saldo total de crédito em outubro deve apresentar crescimento de 1,4% ante setembro, acelerando a expansão em 12 meses de 13,1% para 14,3%. O resultado reflete um desempenho mais positivo da carteira com recursos direcionados, que deve mostrar alta de 2,2% no mês e de 10,8% em doze meses. Ainda que mais contida, a carteira com recursos livres também deve mostrar alta no mês, de 0,9%, acelerando a já elevada expansão na comparação em doze meses, de 16,6% para 17,0%.
- A carteira PJ deve apresentar crescimento mensal de 1,4%, acelerando a expansão anual para 21,0% (ante 18,3% em set). O crescimento deve ser liderado pela carteira com recursos direcionados (+3,9%), que deve atingir crescimento de 12,0% em doze meses. A carteira livre deve ficar próxima à estabilidade (-0,1% no mês), suficiente para mostrar nova aceleração na expansão em 12 meses, para 27,2% (ante 26,5% em set), maior patamar desde março de 2009 (+28,5%).
- A carteira destinada às famílias deve apresentar crescimento de 1,5% na comparação mensal e de 9,5% na comparação anual (ante 9,3% em setembro). O resultado reflete especialmente a retomada da carteira com recursos livres, que deve seguir em processo de recuperação, com avanço de 1,9% no mês e de 9,1% em doze meses. A carteira com recursos direcionados, por sua vez, deve seguir apresentando um avanço consistente, de 1,0% no mês e de 10,0% na comparação anual.

Saldo de Crédito – Resultados

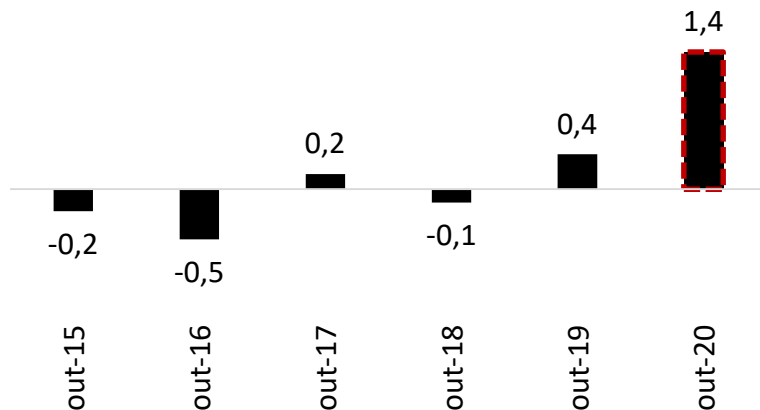
Saldo Consolidado	% SFN ¹	Variação Mensal Out.20 / Set.20	Variação Anual Out.20 / Out.19
Saldo Total de Crédito	68%	1,4%	14,3%
Recursos Livres - Total	66%	0,9%	17,0%
Recursos Direcionados - Total	71%	2,2%	10,8%
Carteira Total - PF	78%	1,5%	9,5%
Recursos Livres	68%	1,9%	9,1%
Recursos Direcionados	90%	1,0%	10,0%
Carteira Total - PJ	56%	1,4%	21,0%
Recursos Livres	65%	-0,1%	27,2%
Recursos Direcionados	40%	3,9%	12,0%

¹ Participação do saldo da amostra da Pesquisa em relação ao total do Sistema Financeiro Nacional.

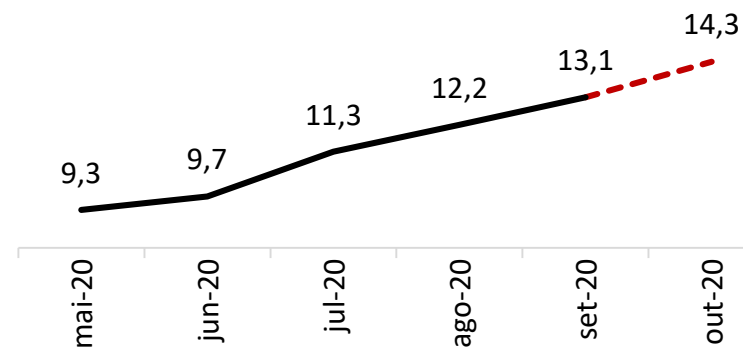
Saldo de Crédito – Gráficos

Carteira Total

Variação mensal (%)



Variação 12 meses (%)



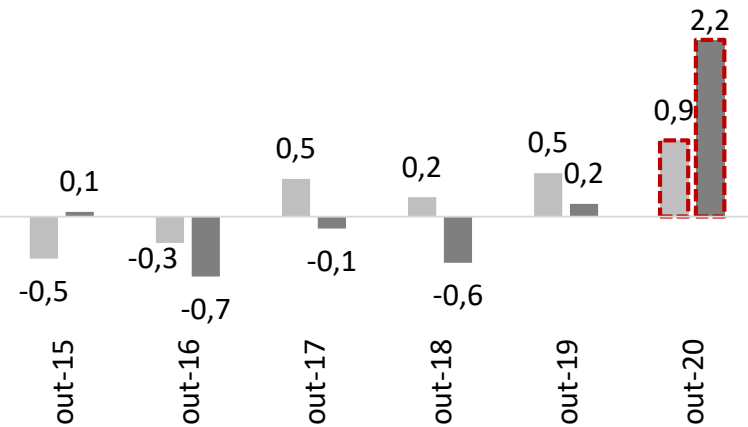
Fonte: Bacen

--- Estimativa Pesquisa Especial de Crédito

Nota Metodológica: As variações são calculadas tendo como base os valores oficiais divulgados pelo Banco Central.

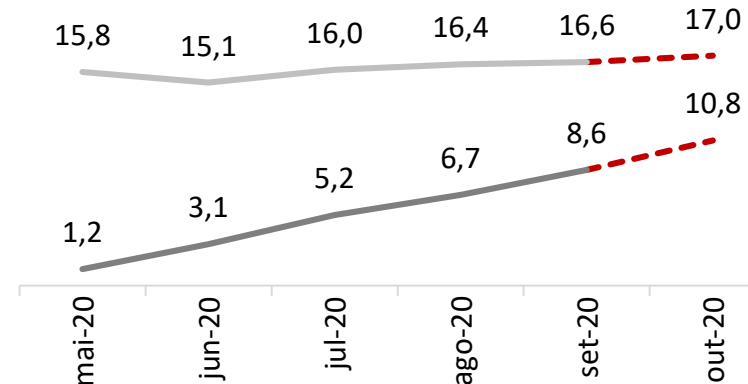
Categoria do Recurso

Variação mensal (%)



■ Livre ■ Direcionado

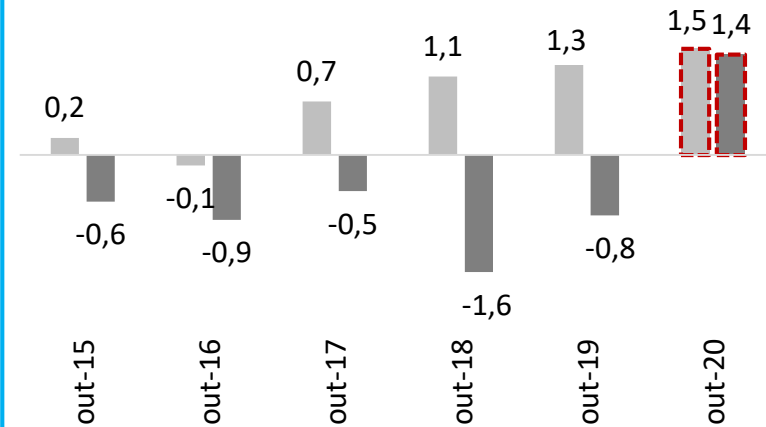
Variação 12 meses (%)



— Livre — Direcionado

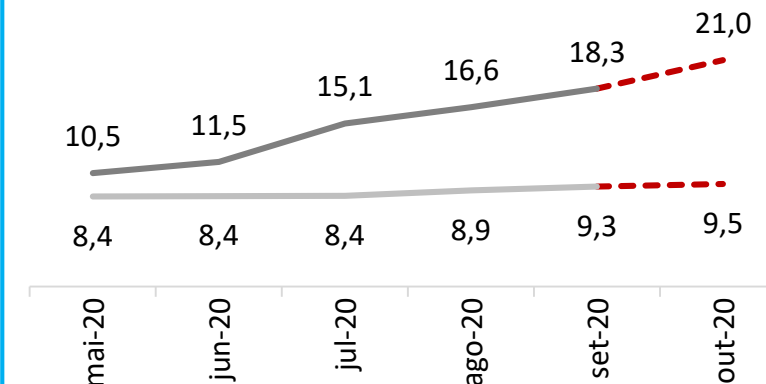
Segmento

Variação mensal (%)



■ PF ■ PJ

Variação 12 meses (%)



— PF — PJ

Sumário – Concessão

- As concessões devem apresentar retração mensal de 3,8% em outubro, desacelerando o ritmo de expansão na visão acumulada em doze meses para 7,1% (ante 8,5% em setembro).
- A retração do mês deve refletir especialmente o arrefecimento das concessões com recursos direcionados, que devem retrair 12,0%, embora sigam acelerando na visão acumulada em doze meses, para 34,7% (ante 32,3% em setembro), maior taxa de expansão desde set/2013 (+37,7%). As concessões com recursos livres devem apresentar um recuo modesto, de 2,3% no mês, embora também se mantenham em terreno positivo na visão acumulada, em 4,5%.
- As concessões para as pessoas físicas devem mostrar alta mensal de 2,4%, mas não suficiente para reverter a perda de ritmo na visão em 12 meses, que deve desacelerar de 3,2% em setembro para 1,7% em outubro.
- Para as empresas, as concessões devem mostrar retração mensal de 10,2%. O resultado deve refletir especialmente um arrefecimento das linhas relacionadas aos programas do governo (PRONAMPE, PESE, FGI, etc.), embora não altere o cenário de forte expansão do crédito PJ, que deve se manter acima de dois dígitos na visão acumulada (+13,6%).

Concessão – Resultados

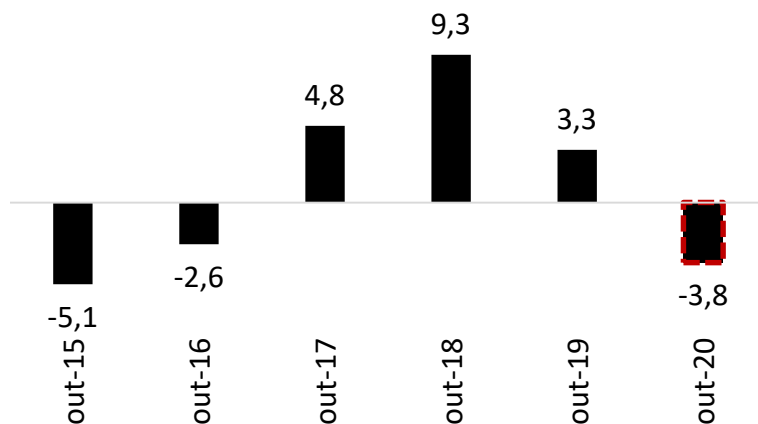
Concessão Consolidado (Valores nominais)	% SFN ¹	Variação Mensal Out.20 / Set.20	Var. Acumulada 12 meses
Concessão Total de Crédito	75%	-3,8%	7,1%
Recursos Livres - Total	76%	-2,3%	4,5%
Recursos Direcionados - Total	71%	-12,0%	34,7%
Carteira Total - PF	83%	2,4%	1,7%
Carteira Total - PJ	67%	-10,2%	13,6%

¹ Participação do saldo da amostra da Pesquisa em relação ao total do Sistema Financeiro Nacional.

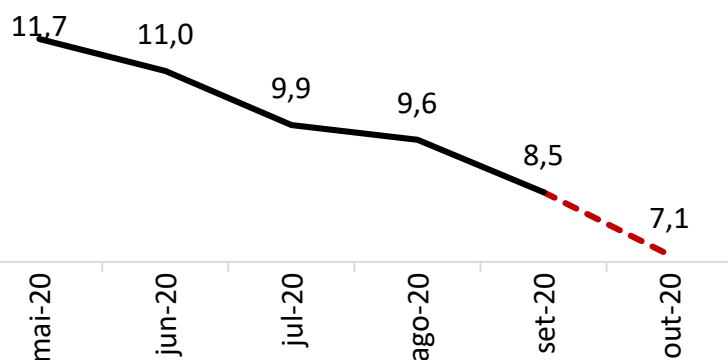
Concessão – Gráficos

Carteira Total

Variação mensal (%)



Var. Acumulada em 12 meses (%)



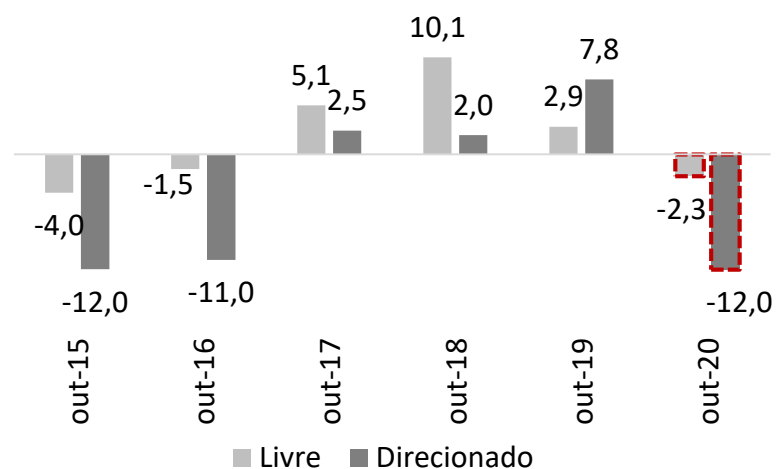
Fonte: Bacen

--- Estimativa Pesquisa Especial de Crédito

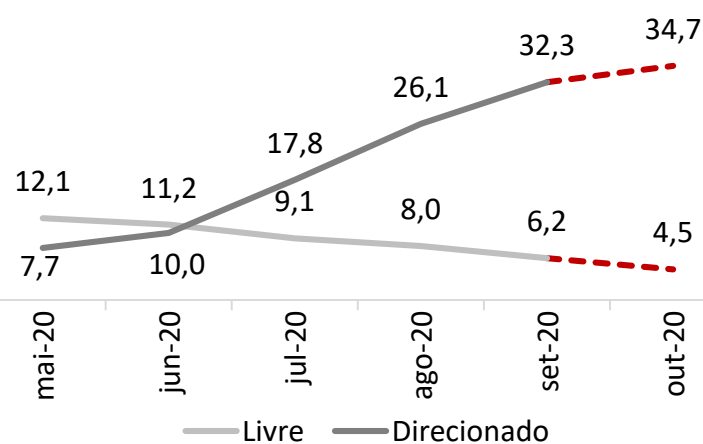
Nota Metodológica: As variações são calculadas tendo como base os valores oficiais divulgados pelo Banco Central.

Categoria do Recurso

Variação mensal (%)

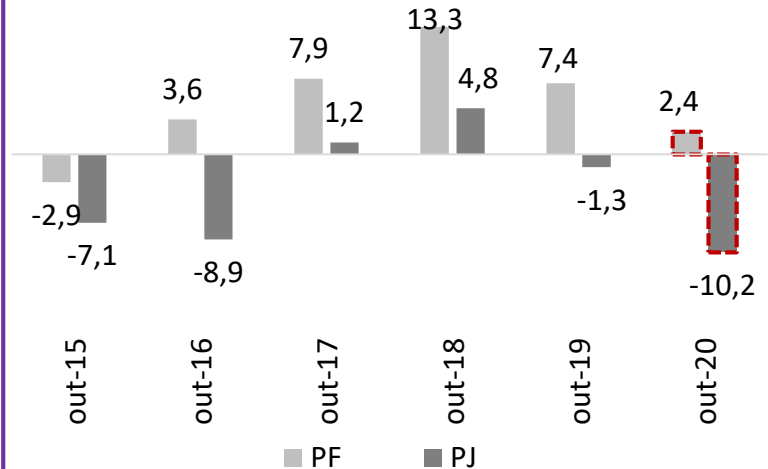


Var. Acumulada em 12 meses (%)

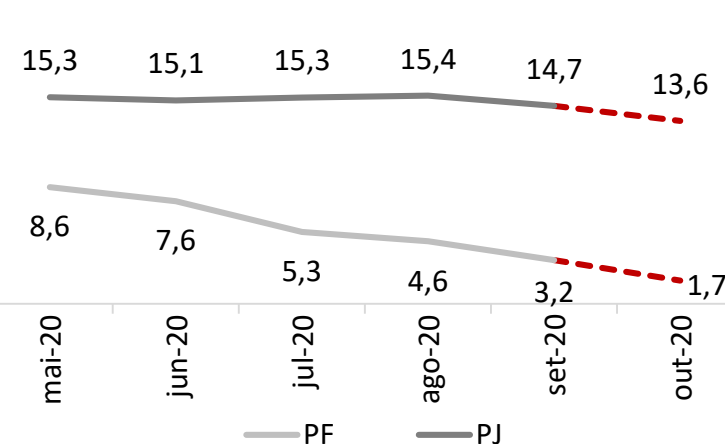


Segmento

Variação mensal (%)



Var. Acumulada em 12 meses (%)



Diretoria de Economia, Regulação Prudencial e Riscos

Economia@febraban.org.br

www.febraban.org.br

Rubens Sardenberg

Jayme Alves

Luiz Fernando Castelli

Daniel Casula