

Pesquisa Especial de Crédito

Resultado consolidado - novembro de 2022

Diretoria de Economia, Regulação
Prudencial e Riscos

- Este material tem como objetivo informar as **estimativas dos resultados de Saldo e Concessão de Crédito**.
- Os dados a serem apresentados partem de **valores consolidados de uma amostra relevante de instituições financeiras**, que representam, a depender da linha de crédito, de 39% a 88% do saldo total do Sistema Financeiro Nacional. Os valores reportados são ajustados por modelos econométricos.
- Os resultados da Pesquisa Especial de Crédito são divulgados com **antecedência de alguns dias à Nota para a Imprensa** do Bacen.
- O Banco Central divulgará a Nota de Política Monetária e Operações de Crédito na **terça-feira, 27 de dezembro**.

- O saldo total de crédito deve crescer 1,5% em novembro, com alta disseminada entre os recursos e segmentos. Ainda assim, em 12 meses, o ritmo de expansão anual deve seguir acomodando, recuando de 15,8% em outubro para 15,3%. Com isso, reforça-se a expectativa de um crescimento do saldo de crédito próximo a 15% no ano.
- No mês, a carteira PF deve crescer 1,6%, liderada pela carteira com recursos livres (+1,8%), puxada especialmente pelas linhas atreladas ao consumo, como o cartão de crédito. Além da contínua melhora do mercado de trabalho e das transferências de recursos do governo (Auxílio Brasil), o resultado deve ser impulsionado pelas promoções da Black Friday, que aumentam as vendas no varejo. Na carteira direcionada, o crescimento deve ficar em 1,3%. Apesar do bom resultado, o ritmo de expansão anual do crédito às famílias deve acomodar para 18,7% (ante 19,7% em outubro), mas ainda em patamar bastante alto, liderando o crescimento do crédito no ano.
- O crédito às empresas, por sua vez, deve expandir 1,3% no mês, com ligeira aceleração no ritmo de expansão anual, de 10,4% para 10,6%. A carteira livre (+1,5%) deve ser favorecida pela sazonalidade positiva das linhas de fluxo de caixa e pelas compras de final de ano, enquanto a carteira direcionada (+1,0%) deve seguir impulsionada pelos programas públicos.

Saldo de Crédito – Resultados

FEBRABAN

Saldo	% SFN ¹	Variação Mensal Nov.22 / Out.22	Variação Anual Nov.22 / Nov.21
Saldo Total de Crédito	66%	1,5%	15,3%
Recursos Livres - Total	62%	1,7%	16,4%
Recursos Direcionados - Total	71%	1,2%	13,7%
Carteira Total - PF	74%	1,6%	18,7%
Recursos Livres	63%	1,8%	19,5%
Recursos Direcionados	88%	1,3%	17,8%
Carteira Total - PJ	53%	1,3%	10,6%
Recursos Livres	60%	1,5%	12,7%
Recursos Direcionados	39%	1,0%	6,7%

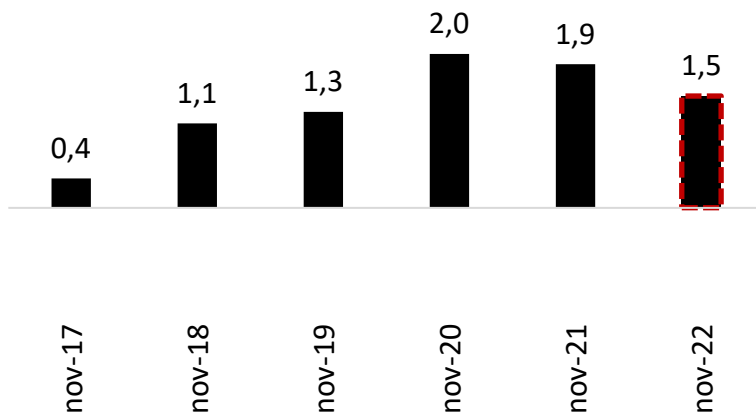
¹ Participação do saldo da amostra da Pesquisa em relação ao total do Sistema Financeiro Nacional – último mês divulgado.

Saldo de Crédito – Gráficos

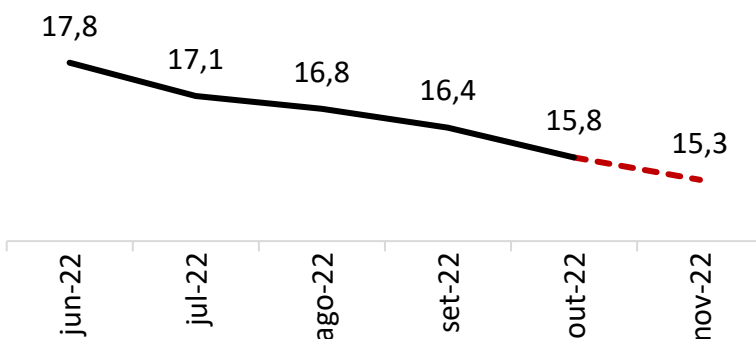
FEBRABAN

Carteira Total

Variação mensal (%)

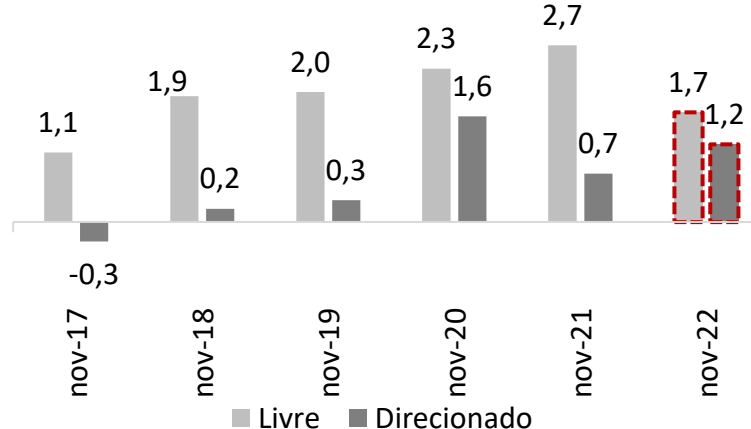


Variação 12 meses (%)

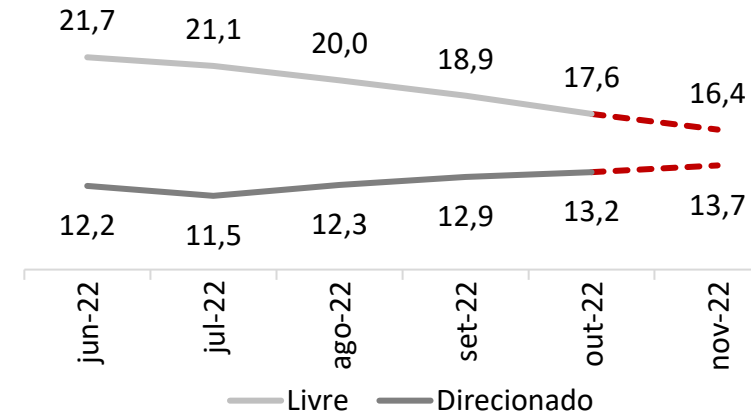


Categoria do Recurso

Variação mensal (%)

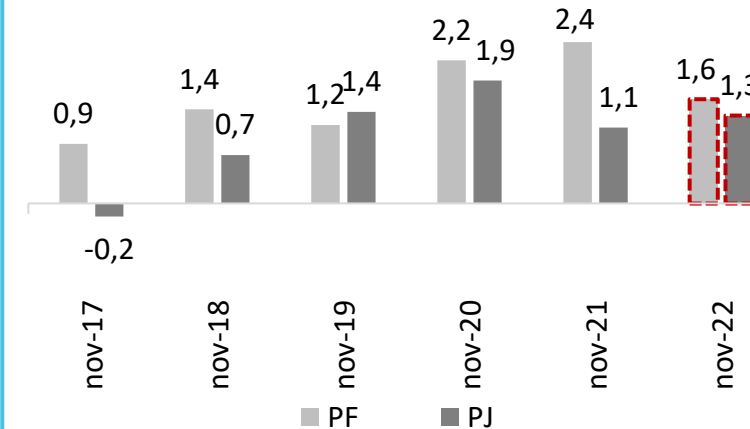


Variação 12 meses (%)

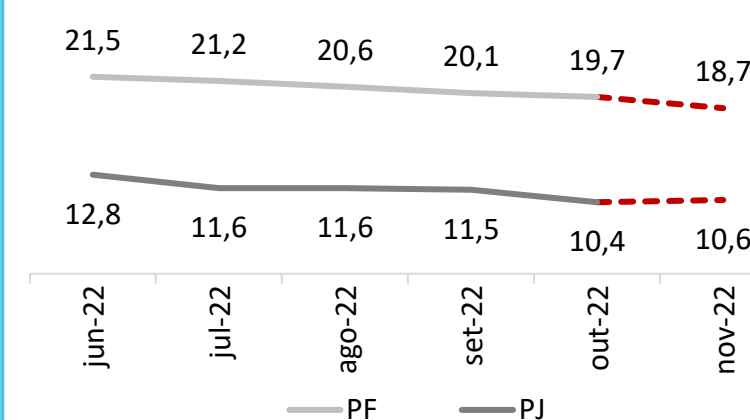


Segmento

Variação mensal (%)



Variação 12 meses (%)



Fonte: Bacen

--- Estimativa Pesquisa Especial de Crédito

Nota Metodológica: As variações são calculadas tendo como base os valores oficiais divulgados pelo Banco Central.

- As concessões de crédito devem crescer 3,8% em novembro, mantendo o volume de concessões acima dos R\$ 500 bi mensais, um valor historicamente alto, mesmo quando corrigido pela inflação.
- No acumulado em 12 meses, o volume deve permanecer elevado, com expansão de 22,1% (ligeira desaceleração ante outubro, quando ficou em 23,2%), sinalizando que a injeção de crédito na economia tem se mantido expressiva, a despeito das condições financeiras restritivas (alta da Selic).
- A expansão no mês deve ser puxada pelas operações com recursos livres (+5,8%), que devem ser impulsionadas pelas compras de final de ano, impactando positivamente tanto a carteira PF quanto a carteira PJ. Já as operações com recursos direcionados devem mostrar uma retração importante (-10,2%), novamente refletindo a acomodação do volume de desembolsos relacionados aos programas públicos de crédito, tanto para a PJ (Pronampe e PEAC-FGI), quanto para a PF (Plano Safra), após atingiram o pico nos meses anteriores.

Concessão – Resultados

FEBRABAN

Concessão (Valores nominais)	% SFN ¹	Variação Mensal Nov.22 / Out.22	Variação Mensal Nov.22 / Out.22 (média de dias úteis)	Var. Acumulada 12 meses
Concessão Total de Crédito	71%	3,8%	3,8%	21,1%
Recursos Livres - Total	71%	5,8%	5,8%	22,7%
Recursos Direcionados - Total	71%	-10,2%	-10,2%	18,0%
Carteira Total – PF	80%	1,2%	1,2%	21,1%
Carteira Total – PJ	60%	7,3%	7,3%	23,4%

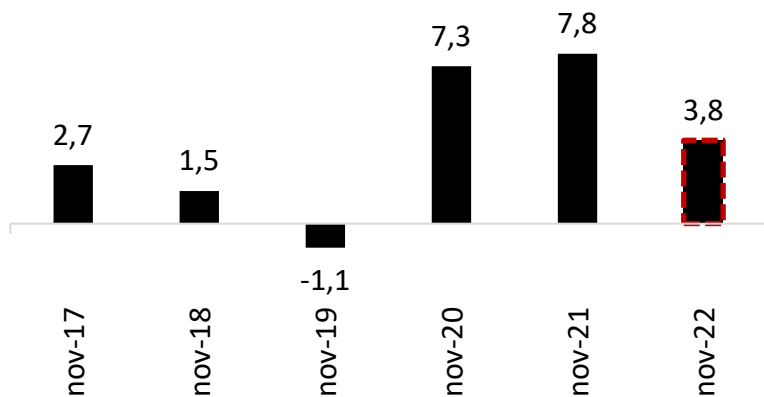
¹ Participação do saldo da amostra da Pesquisa em relação ao total do Sistema Financeiro Nacional – último mês divulgado.

Concessão – Gráficos

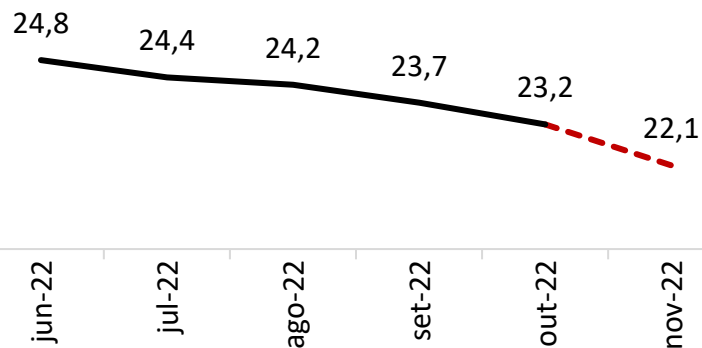
FEBRABAN

Carteira Total

Variação mensal (%)

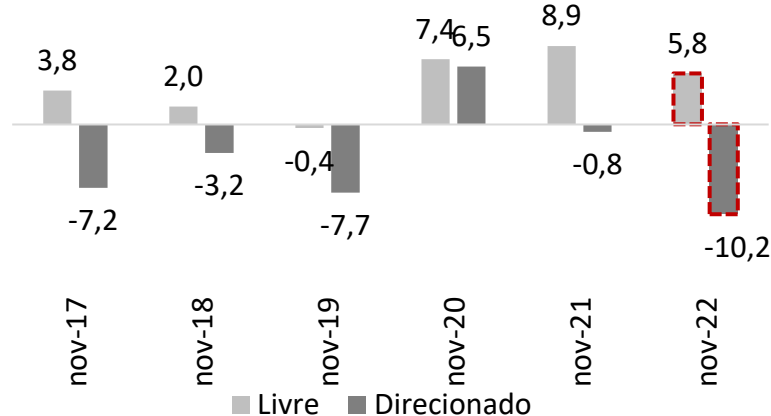


Var. Acumulada em 12 meses (%)

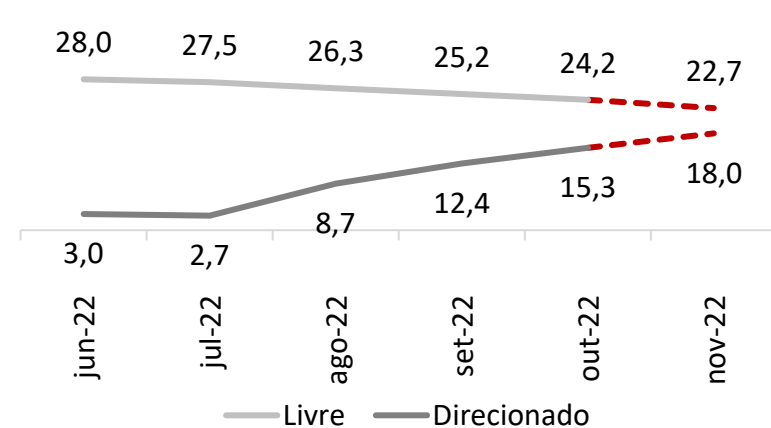


Categoria do Recurso

Variação mensal (%)

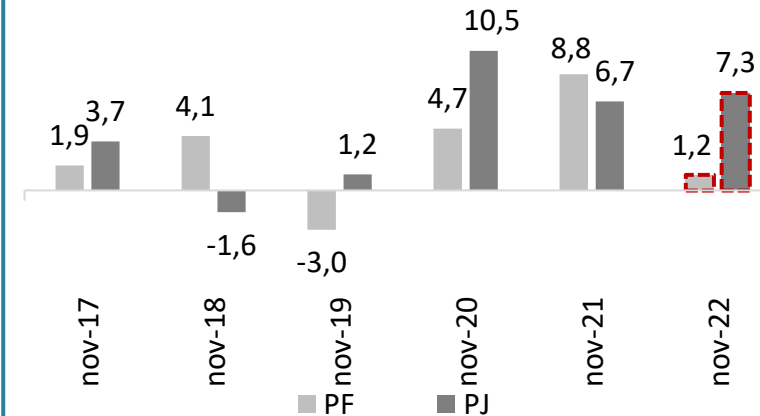


Var. Acumulada em 12 meses (%)

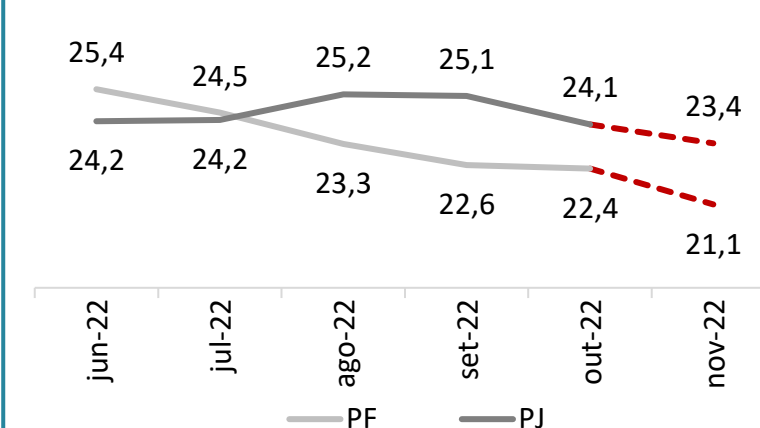


Segmento

Variação mensal (%)



Var. Acumulada em 12 meses (%)



Fonte: Bacen

--- Estimativa Pesquisa Especial de Crédito

Nota Metodológica: As variações são calculadas tendo como base os valores oficiais divulgados pelo Banco Central.

Diretoria de Economia, Regulação Prudencial e Riscos

economia@febraban.org.br

www.febraban.org.br

Rubens Sardenberg

Jayme Alves

Luiz Fernando Castelli

Daniel Casula

João Vítor Siqueira

Obrigado