

Pesquisa Especial de Crédito

Resultado consolidado - março de 2026

Diretoria de Economia, Regulação
Prudencial e Riscos

- Este material tem como objetivo informar as **estimativas dos resultados de Saldo e Concessão de Crédito**.
- Os dados a serem apresentados partem de **valores consolidados de uma amostra relevante de instituições financeiras**, que representam, a depender da carteira de crédito, de 49% a 88% do saldo total do Sistema Financeiro Nacional. Os valores reportados são ajustados por modelos econométricos.
- Os resultados da Pesquisa Especial de Crédito são divulgados com **antecedência de alguns dias à Nota para a Imprensa** do Bacen.
- A divulgação das Estatísticas Monetárias e de Crédito pelo Banco Central está programada para o dia **27 de abril**.

- O saldo da carteira de crédito total deve crescer 0,8% em março, com nova desaceleração na variação anual, de 9,6% para 9,4%, nível ainda robusto de expansão, apesar da elevada taxa Selic. No mês, o crescimento deve ser puxado pelo crédito destinado às famílias (+1,0%), compensado por um avanço mais contido para as empresas (+0,4%).
- A alta da carteira PF deve ser puxada pelos recursos livres (+1,3%), impulsionados pela expansão do saldo do cartão de crédito à vista, que se beneficia do maior número de dias úteis em março. Além disso, o crédito pessoal deve seguir avançando, em função do forte ritmo de crescimento do consignado privado. Com isso, a expansão da carteira PF Livre em 12 meses deve se manter estável em alto patamar (+12,6%). Já a carteira com recursos direcionados deve avançar 0,6%, favorecida pela resiliência do crédito imobiliário, apoiado por programas públicos, como o MCMV, enquanto o crédito rural deve seguir com desempenho mais contido, inclusive em função do fim da safra.
- A carteira destinada às empresas deve crescer 0,4% no mês, com avanço explicado exclusivamente dos recursos direcionados (+1,1%), que seguem refletindo o dinamismo dos programas governamentais voltados às MPMEs e das linhas com recursos do BNDES. Em 12 meses, a expansão do crédito PJ Direcionado deve permanecer bem acima das demais aberturas, alcançando 18,3% (ante +17,6% em fev/26). Os recursos livres, por sua vez, devem ficar estáveis no mês, com novos sinais de perda de dinamismo, levando a variação da carteira PJ livre em 12 meses a desacelerar para próximo da estabilidade (+0,1%; ante +0,9% em fev/26).

Saldo de Crédito – Resultados

FEBRABAN

| Saldo | % SFN ¹ | Variação Mensal Mar.26 / Fev.26 | Variação Anual Mar.26 / Mar.25 |
|-------------------------------|--------------------|------------------------------------|-----------------------------------|
| Saldo Total de Crédito | 63% | 0,8% | 9,4% |
| Recursos Livres - Total | 55% | 0,8% | 7,4% |
| Recursos Direcionados - Total | 74% | 0,8% | 12,2% |
| Carteira Total - PF | 69% | 1,0% | 11,1% |
| Recursos Livres | 54% | 1,3% | 12,6% |
| Recursos Direcionados | 88% | 0,6% | 9,2% |
| Carteira Total – PJ | 53% | 0,4% | 6,8% |
| Recursos Livres | 56% | 0,0% | 0,1% |
| Recursos Direcionados | 49% | 1,1% | 18,3% |

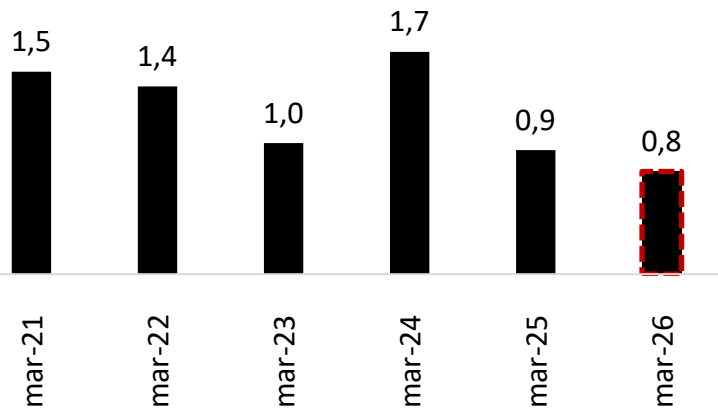
¹ Participação do saldo da amostra da Pesquisa em relação ao total do Sistema Financeiro Nacional – último mês divulgado.

Saldo de Crédito – Gráficos

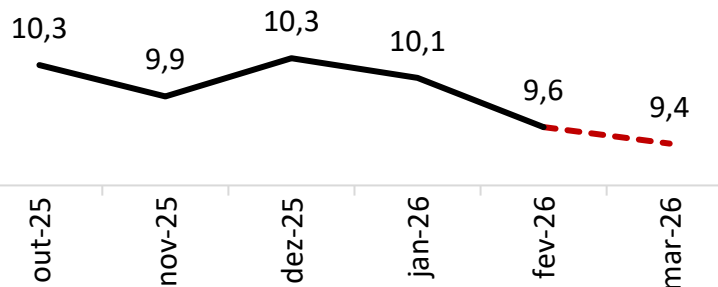
FEBRABAN

Carteira Total

Variação mensal (%)

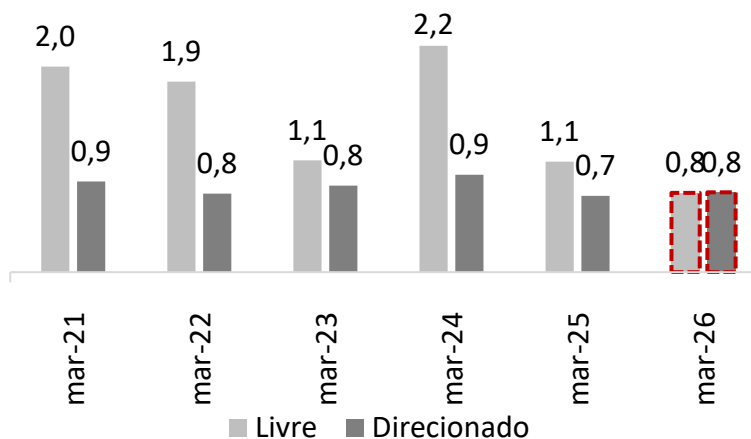


Variação 12 meses (%)

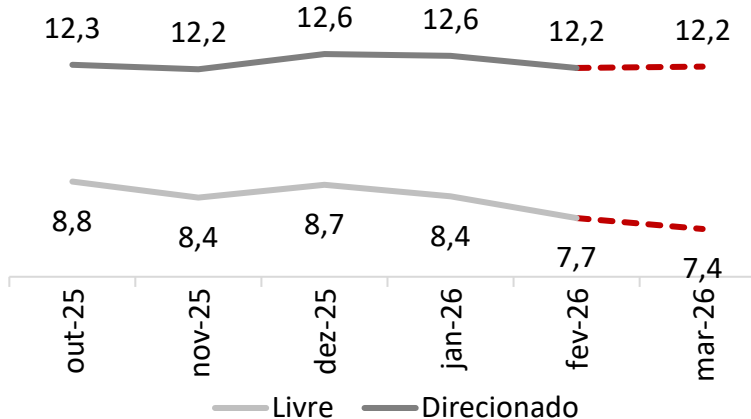


Categoria do Recurso

Variação mensal (%)

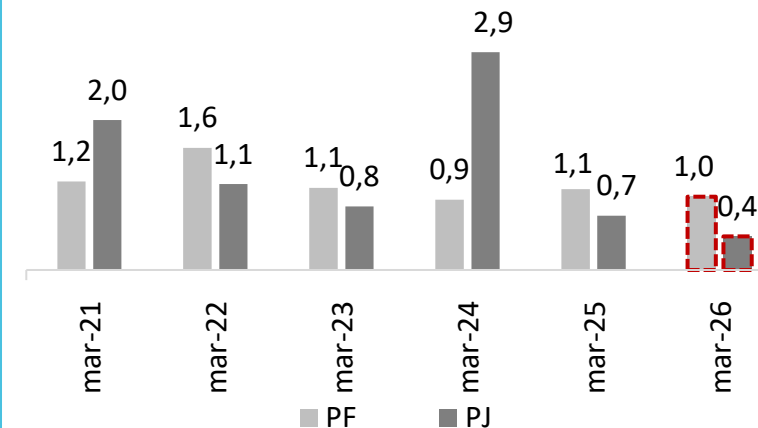


Variação 12 meses (%)

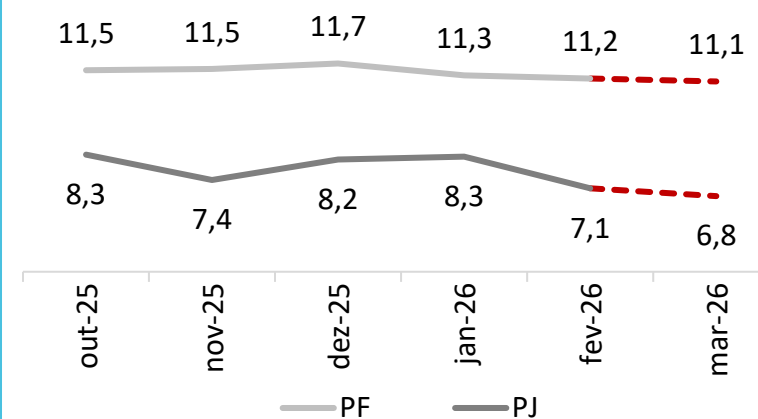


Segmento

Variação mensal (%)



Variação 12 meses (%)



Fonte: Bacen

--- Estimativa Pesquisa Especial de Crédito

Nota Metodológica: As variações são calculadas tendo como base os valores oficiais divulgados pelo Banco Central.

- As concessões de crédito devem apresentar alta mensal de 18,1% em março, refletindo o maior número de dias úteis do mês. Com ajuste por dias úteis, as concessões devem recuar 3,3% no mês. Na comparação com março de 2025 (por dias úteis), que elimina efeitos sazonais, as concessões devem recuar 0,9%.
- Neste último comparativo, o resultado deve ser puxado para baixo pela carteira destinada às famílias, com menor nível de concessões nas linhas com recursos direcionados e estabilidade entre os recursos livres, ainda apontando um bom dinamismo do crédito consignado privado. Já as concessões para as empresas devem avançar especialmente nos recursos direcionados, em função dos programas governamentais para MPMEs e recursos do BNDES.
- No acumulado em 12 meses, o ritmo de crescimento das concessões totais deve voltar a acelerar, passando de 8,2% para 8,7% em março, movimento observado tanto na carteira PF quanto PJ.
- Portanto, a pesquisa aponta que o ritmo de expansão do crédito segue elevado, apesar de alguns sinais de acomodação, diante da política monetária em nível bastante contracionista. Porém esse crescimento segue concentrado em carteiras específicas, como a PJ Direcionada (programas governamentais e BNDES) e PF Livre (linhas voltadas ao consumo).

Concessão – Resultados

FEBRABAN

| Concessão (Valores nominais) | % SFN ¹ | Variação Mensal Mar.26 / Fev.26 | Variação Mensal Mar.26 / Fev.26 (por dia útil) | Variação Anual Mar.26 / Mar.25 (por dia útil) | Var. Acumulada 12 meses |
|---------------------------------|-----------------------|---------------------------------------|--|---|-------------------------------|
| Concessão Total de Crédito | 64% | 18,1% | -3,3% | -0,9% | 8,7% |
| Recursos Livres - Total | 63% | 17,5% | -3,9% | -0,2% | 8,8% |
| Recursos Direcionados - Total | 84% | 25,5% | 2,7% | -6,9% | 8,3% |
| Carteira Total – PF | 71% | 14,4% | -6,4% | -1,8% | 8,6% |
| Carteira Total – PJ | 57% | 22,8% | 0,5% | 0,2% | 8,9% |

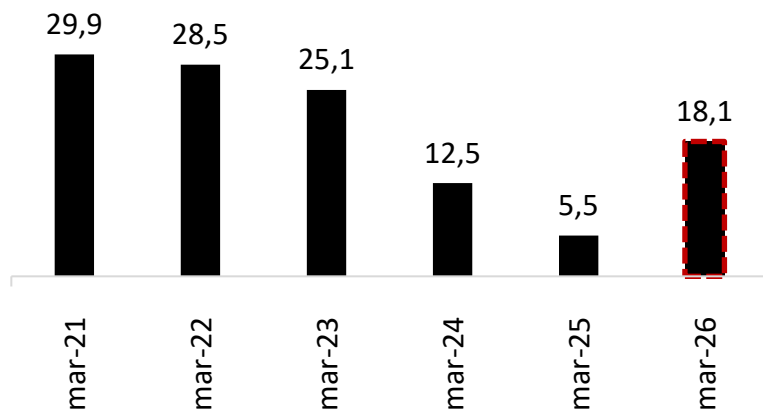
¹ Participação do volume de concessões da amostra da Pesquisa em relação ao total do Sistema Financeiro Nacional – último mês divulgado.

Concessão – Gráficos

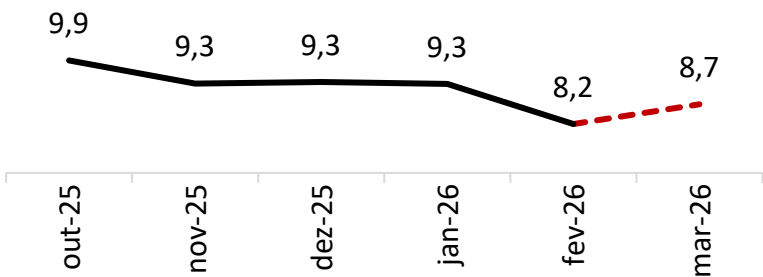
FEBRABAN

Carteira Total

Variação mensal (%)

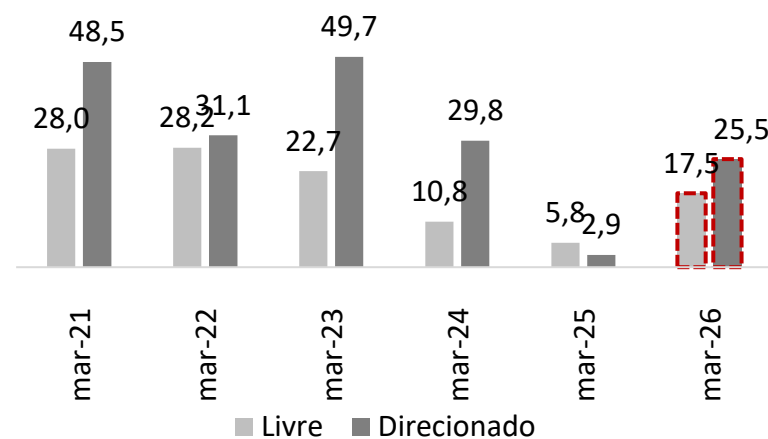


Var. Acumulada em 12 meses (%)

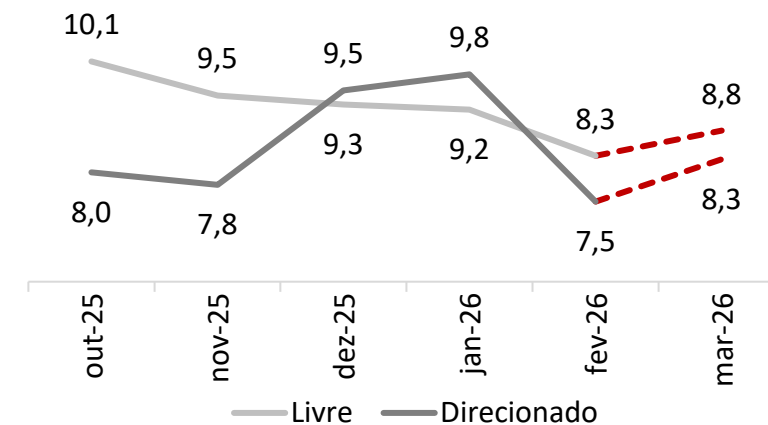


Categoria do Recurso

Variação mensal (%)

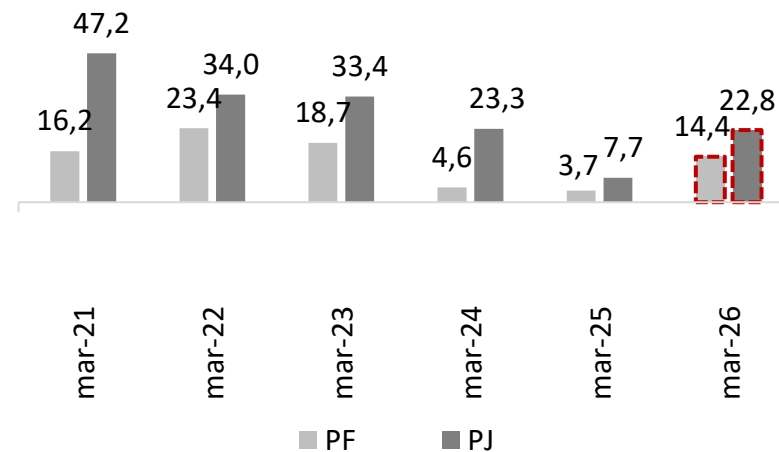


Var. Acumulada em 12 meses (%)

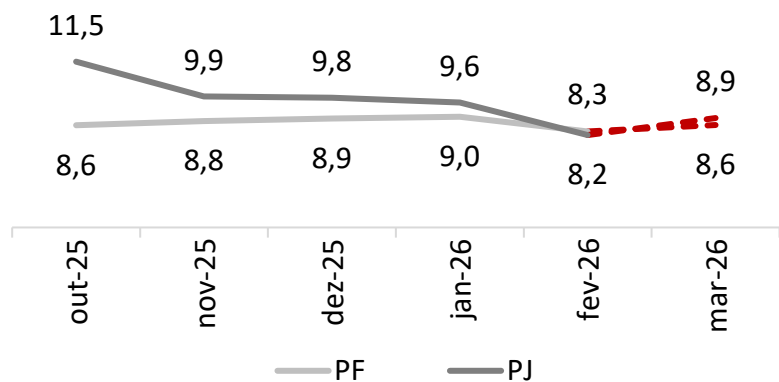


Segmento

Variação mensal (%)



Var. Acumulada em 12 meses (%)



Fonte: Bacen

--- Estimativa Pesquisa Especial de Crédito

Nota Metodológica: As variações são calculadas tendo como base os valores oficiais divulgados pelo Banco Central.

Diretoria de Economia, Regulação Prudencial e Riscos

economia@febraban.org.br

www.febraban.org.br

Rubens Sardenberg

Jayme Alves

Luiz Fernando Castelli

João Vítor Siqueira

Marcos Duarte

Jéssica Martins

Obrigado