

# **Pesquisa Especial de Crédito**

Resultado consolidado - março de 2025

**Diretoria de Economia, Regulação  
Prudencial e Riscos**

- Este material tem como objetivo informar as **estimativas dos resultados de Saldo e Concessão de Crédito**.
- Os dados a serem apresentados partem de **valores consolidados de uma amostra relevante de instituições financeiras**, que representam, a depender da carteira de crédito, de 43% a 87% do saldo total do Sistema Financeiro Nacional. Os valores reportados são ajustados por modelos econométricos.
- Os resultados da Pesquisa Especial de Crédito são divulgados com **antecedência de alguns dias à Nota para a Imprensa** do Bacen.
- A divulgação das Estatísticas Monetárias e de Crédito pelo Banco Central está programada para o dia **29 de abril**.

- O saldo total da carteira de crédito deve crescer 1,1% em março. Com o resultado, o ritmo de expansão anual da carteira deve desacelerar de 11,8% para 11,1%.
- No mês, o maior crescimento deve vir do crédito às empresas (+1,5%), notadamente da carteira com recursos livres (+1,7%), que é impulsionada pela sazonalidade positiva das linhas de fluxo de caixa, típica no fechamento de trimestre. No entanto, a alta deve ser bem inferior à registrada em março de 2024 (+4,2%), com o ritmo de expansão anual da carteira PJ Livre desacelerando de 9,8% para 7,1%, explicando a perda de tração da carteira total. O crédito PJ direcionado também deve mostrar um bom crescimento em março, de 1,3%, sustentado por programas públicos.
- A carteira às famílias, por sua vez, deve apresentar uma alta mais modesta, de 0,8% no mês, embora mantendo o ritmo de expansão anual em patamar bastante robusto, em 12,3% (ante 12,5% em fevereiro). A maior alta deve vir da carteira Direcionada (+1,1%), enquanto a carteira Livre deve avançar 0,6%, ainda sem capturar o ganho de tração com o lançamento do crédito consignado privado (Crédito ao Trabalhador) no final do mês. Adicionalmente, o resultado deve seguir impactado pela alta dos juros, que tem afetado as linhas de crédito pessoal e de veículos.

# Saldo de Crédito – Resultados

FEBRABAN

Saldo	% SFN <sup>1</sup>	Variação Mensal Mar.25 / Fev.25	Variação Anual Mar.25 / Mar.24
Saldo Total de Crédito	64%	1,1%	11,1%
Recursos Livres - Total	57%	1,0%	10,0%
Recursos Direcionados - Total	73%	1,2%	12,7%
Carteira Total - PF	71%	0,8%	12,3%
Recursos Livres	57%	0,6%	12,2%
Recursos Direcionados	87%	1,1%	12,5%
Carteira Total - PJ	52%	1,5%	9,2%
Recursos Livres	57%	1,7%	7,1%
Recursos Direcionados	43%	1,3%	13,1%

<sup>1</sup> Participação do saldo da amostra da Pesquisa em relação ao total do Sistema Financeiro Nacional – último mês divulgado.

# Saldo de Crédito – Gráficos

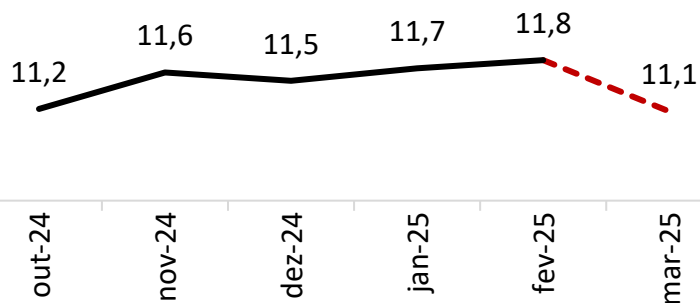
FEBRABAN

## Carteira Total

Variação mensal (%)

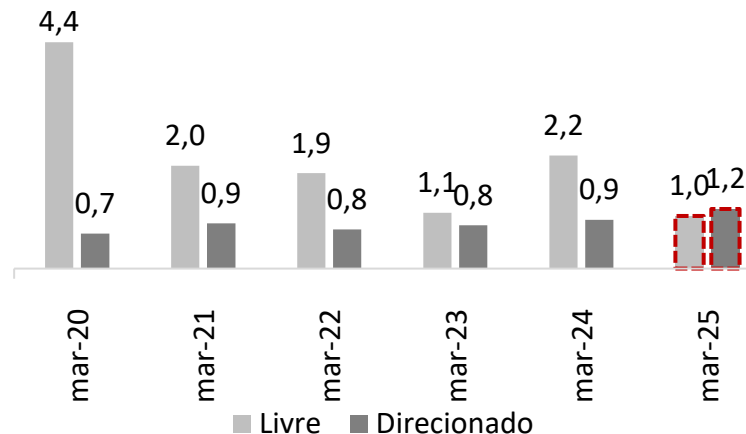


Variação 12 meses (%)

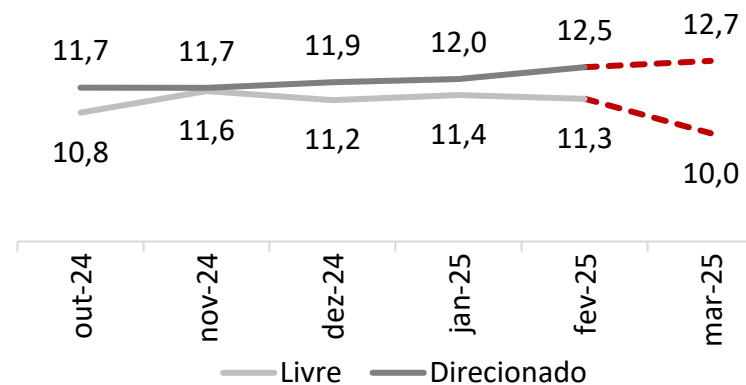


## Categoria do Recurso

Variação mensal (%)

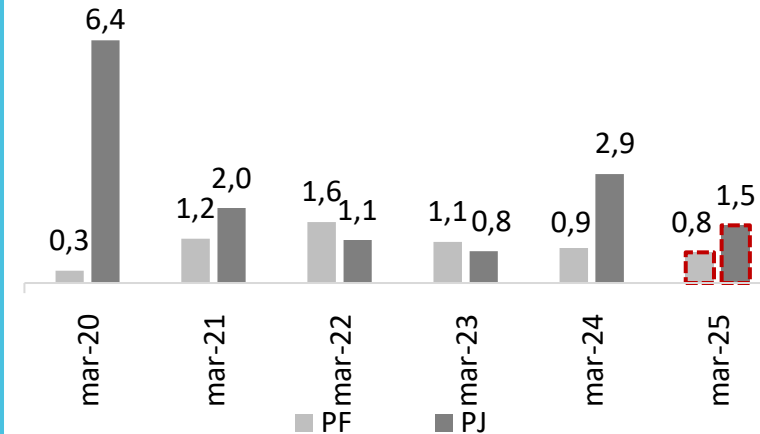


Variação 12 meses (%)

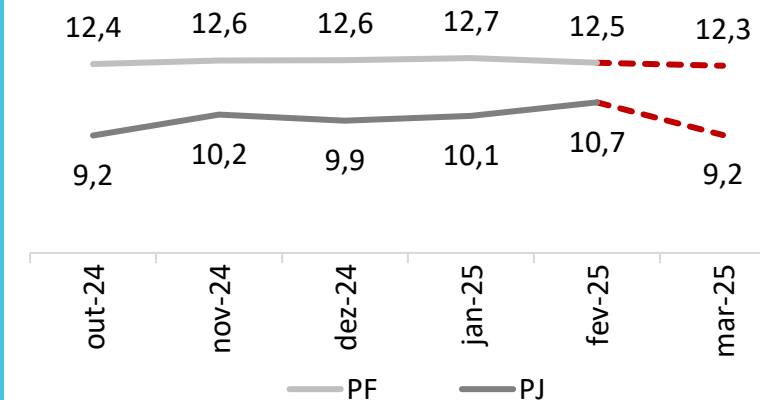


## Segmento

Variação mensal (%)



Variação 12 meses (%)



Fonte: Bacen

--- Estimativa Pesquisa Especial de Crédito

Nota Metodológica: As variações são calculadas tendo como base os valores oficiais divulgados pelo Banco Central.

- As concessões de crédito devem apresentar expansão mensal de 3,8% em março. Ajustando pelo número de dias úteis, o resultado representa um aumento de 9,3% na margem.
- A expansão (ajustada por dias úteis) deve ser disseminada entre os recursos e segmentos, com destaque para as concessões às empresas (+9,9%), impulsionadas por alguma recuperação da modalidade capital de giro, principal da carteira, e pelo usual maior volume das linhas de fluxo de caixa, beneficiadas pela sazonalidade positiva no fechamento de trimestre. As concessões às famílias também devem crescer na margem, com alta de 8,7%.
- Na comparação com março de 2024, que elimina os efeitos sazonais e de dias úteis, o volume concedido deve crescer 10,4%, ainda sinalizando um bom ritmo de expansão. No acumulado em 12 meses, no entanto, o volume de concessões deve voltar a mostrar um leve arrefecimento, passando de 14,8% para 14,7%, ainda que em patamar bastante robusto.
- No geral, os números apontam para a manutenção de um crescimento robusto do crédito no fechamento do 1º trimestre de 2025, com alta anual permanecendo acima de dois dígitos. Contudo, os dados da pesquisa capturaram uma desaceleração no mês de março, especialmente nas linhas mais sensíveis ao ciclo econômico, podendo sinalizar o início de um movimento de perda de fôlego do crédito, esperado ao longo de 2025.

# Concessão – Resultados

FEBRABAN

Concessão (Valores nominais)	% SFN <sup>1</sup>	Variação Mensal Mar.25 / Fev.25	Variação Mensal Mar.25 / Fev.25 (por dia útil)	Variação Anual Mar.25 / Mar.24 (por dia útil)	Var. Acumulada 12 meses
Concessão Total de Crédito	70%	3,8%	9,3%	10,4%	14,7%
Recursos Livres - Total	69%	4,1%	9,6%	11,6%	15,6%
Recursos Direcionados - Total	78%	1,2%	6,5%	0,2%	7,7%
Carteira Total – PF	75%	3,3%	8,7%	13,0%	12,3%
Carteira Total – PJ	63%	4,5%	9,9%	7,5%	17,8%

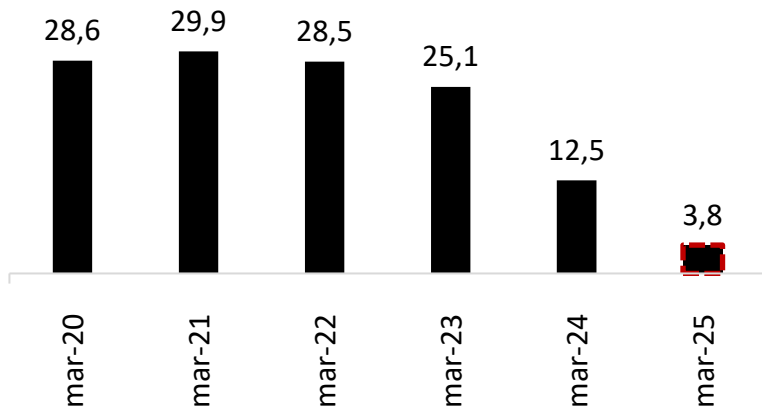
<sup>1</sup> Participação do volume de concessões da amostra da Pesquisa em relação ao total do Sistema Financeiro Nacional – último mês divulgado.

# Concessão – Gráficos

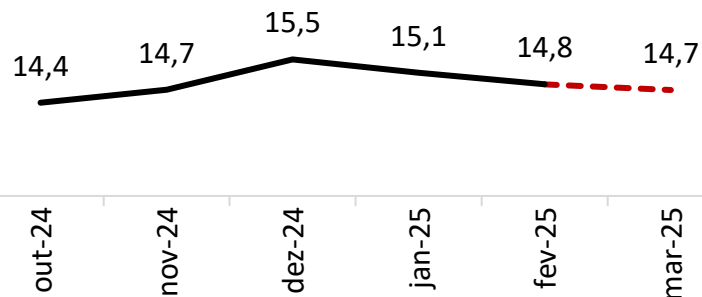
FEBRABAN

## Carteira Total

Variação mensal (%)

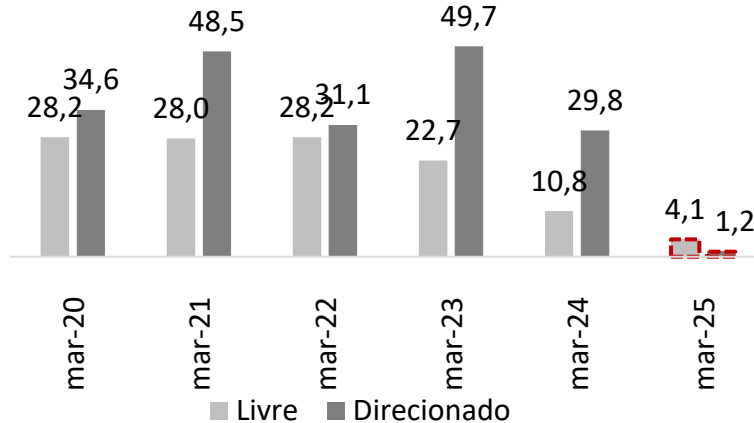


Var. Acumulada em 12 meses (%)

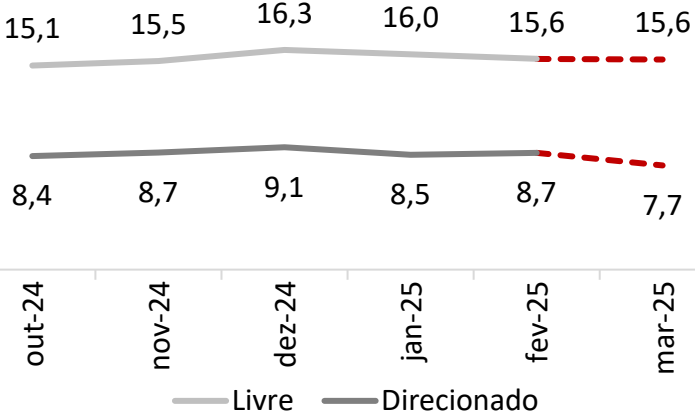


## Categoria do Recurso

Variação mensal (%)

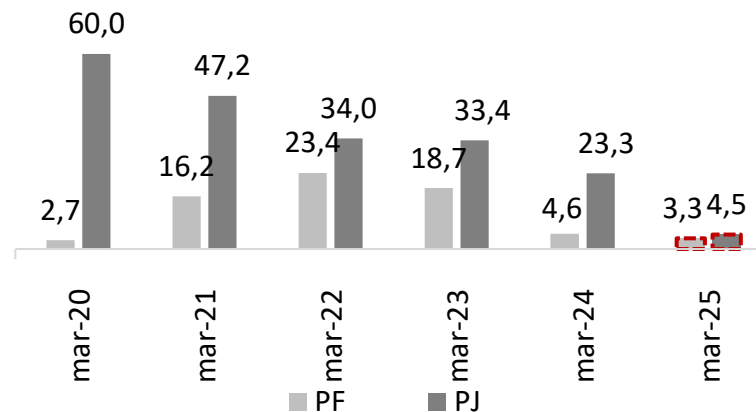


Var. Acumulada em 12 meses (%)

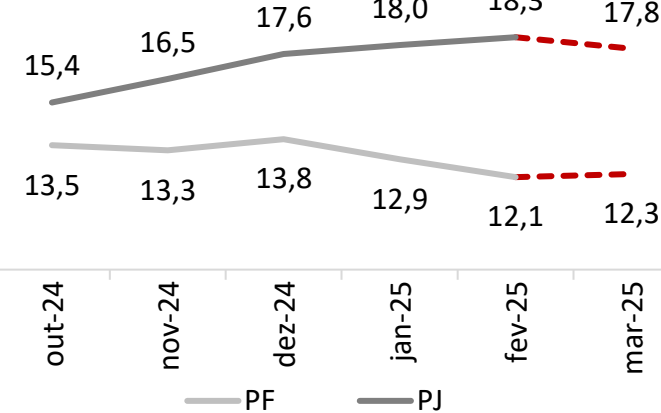


## Segmento

Variação mensal (%)



Var. Acumulada em 12 meses (%)



Fonte: Bacen

--- Estimativa Pesquisa Especial de Crédito

Nota Metodológica: As variações são calculadas tendo como base os valores oficiais divulgados pelo Banco Central.



## Diretoria de Economia, Regulação Prudencial e Riscos

[economia@febraban.org.br](mailto:economia@febraban.org.br)

[www.febraban.org.br](http://www.febraban.org.br)

Rubens Sardenberg

Jayme Alves

Luiz Fernando Castelli

Daniel Casula

João Vítor Siqueira

---

# Obrigado