

# Pesquisa Especial de Crédito

Resultado consolidado - março de 2024

Diretoria de Economia, Regulação  
Prudencial e Riscos

- Este material tem como objetivo informar as **estimativas dos resultados de Saldo e Concessão de Crédito**.
- Os dados a serem apresentados partem de **valores consolidados de uma amostra relevante de instituições financeiras**, que representam, a depender da carteira de crédito, de 41% a 88% do saldo total do Sistema Financeiro Nacional. Os valores reportados são ajustados por modelos econométricos.
- Os resultados da Pesquisa Especial de Crédito são divulgados com **antecedência de alguns dias à Nota para a Imprensa** do Bacen.
- A Nota de Política Monetária e Operações de Crédito está programada para ser divulgada pelo Banco Central na **sexta-feira, 26 de abril**.

- O saldo total da carteira de crédito deve crescer 1,2% em março. Assim, o ritmo de expansão anual da carteira deve acelerar pelo segundo mês seguido, passando de 8,0% para 8,2%.
- Tal aceleração decorre do comportamento do crédito destinado às empresas, que deve crescer 1,5% no mês, bem acima do observado em mar/23 (+0,8%), quando a carteira foi negativamente afetada pelos casos de Recuperação Judicial de grandes empresas. Com isso, o ritmo de expansão em 12 meses da carteira PJ deve acelerar de 4,2% para 4,9%. No mês, a alta deve ser puxada pela carteira com recursos livres (+2,5%), beneficiada pela sazonalidade positiva das linhas de fluxo de caixa, típica no fechamento de trimestre. Já a carteira direcionada deve mostrar uma ligeira retração, de 0,2%.
- O crédito às famílias, por sua vez, deve crescer 0,9% em março, com expansão relativamente homogênea entre as diferentes fontes de recursos. A carteira com recursos livres deve avançar 0,8%, liderada pelas linhas de crédito pessoal (consignado e não consignado) e veículos, que vêm mostrando bons números diante do processo de queda dos juros, especialmente no caso da última. Já a carteira direcionada deve crescer 1,1% no mês, novamente mostrando avanço disseminado entre as modalidades. Em 12 meses, o ritmo de expansão do crédito PF deve ficar praticamente estável, em 10,3% (ante 10,4% em fev/24).

# Saldo de Crédito – Resultados

FEBRABAN

Saldo	% SFN <sup>1</sup>	Variação Mensal Mar.24 / Fev.24	Variação Anual Mar.24 / Mar.23
Saldo Total de Crédito	65%	1,2%	8,2%
Recursos Livres - Total	59%	1,5%	5,8%
Recursos Direcionados - Total	72%	0,7%	11,6%
Carteira Total - PF	72%	0,9%	10,3%
Recursos Livres	59%	0,8%	8,5%
Recursos Direcionados	88%	1,1%	12,5%
Carteira Total - PJ	53%	1,5%	4,9%
Recursos Livres	59%	2,5%	2,4%
Recursos Direcionados	41%	-0,2%	9,8%

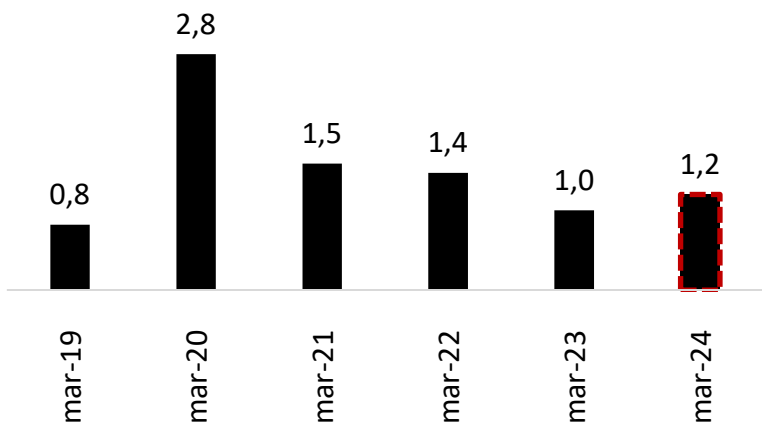
<sup>1</sup> Participação do saldo da amostra da Pesquisa em relação ao total do Sistema Financeiro Nacional – último mês divulgado.

# Saldo de Crédito – Gráficos

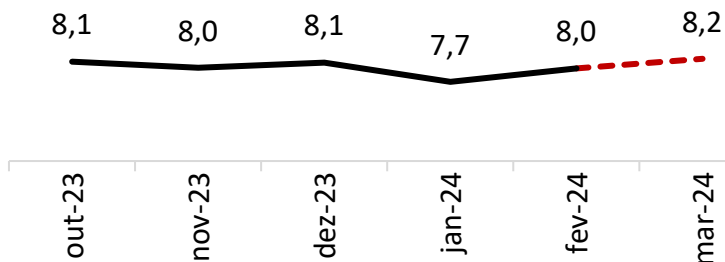
FEBRABAN

## Carteira Total

Variação mensal (%)

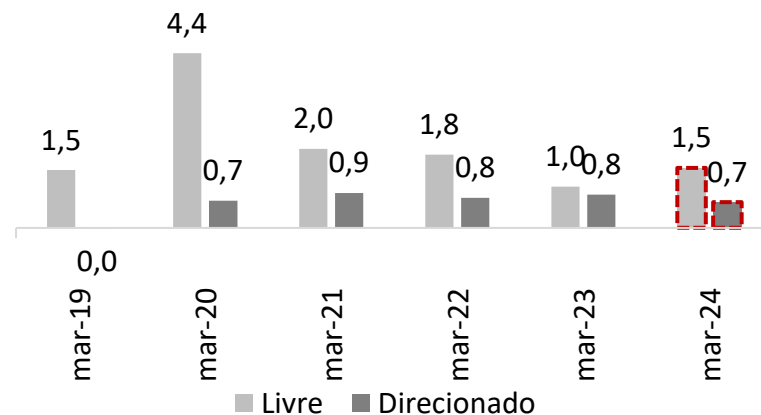


Variação 12 meses (%)

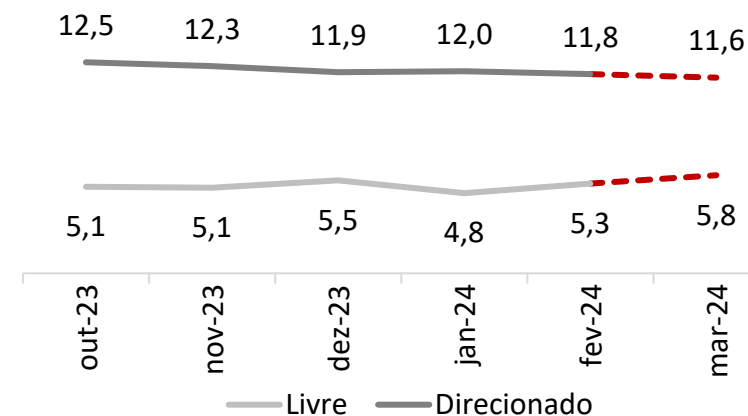


## Categoria do Recurso

Variação mensal (%)

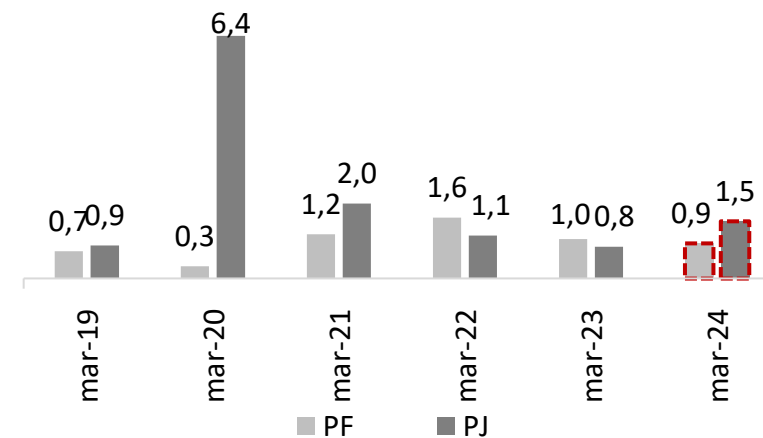


Variação 12 meses (%)

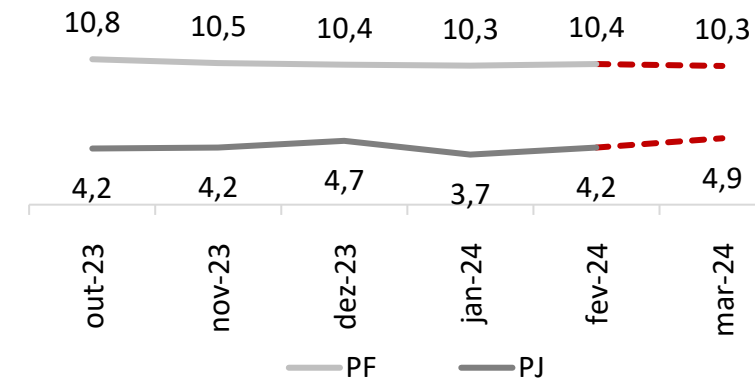


## Segmento

Variação mensal (%)



Variação 12 meses (%)



Fonte: Bacen

--- Estimativa Pesquisa Especial de Crédito

Nota Metodológica: As variações são calculadas tendo como base os valores oficiais divulgados pelo Banco Central.

- As concessões de crédito devem apresentar expansão mensal de 10,8% em março. Já na comparação com março de 2023, a alta deve ser de 19,0% (na média de dias úteis), reforçando os sinais de retomada do mercado de crédito neste início de ano, beneficiado pelo ciclo de queda da taxa de juros e moderação da inadimplência.
- No mês, o bom resultado deve ser puxado pelas concessões às empresas (+20,7%), com forte desempenho tanto nas operações com recursos livres quanto nas operações com recursos direcionados. No caso das operações livres, o aumento deve ser puxado por alguma recuperação da modalidade capital de giro, principal da carteira, e pelo usual maior volume das linhas de fluxo de caixa (descontos de duplicatas e antecipação de recebíveis do cartão), beneficiadas pela sazonalidade positiva no fechamento de trimestre.
- As concessões às famílias também devem crescer na margem, mas de maneira mais modesta (+3,5%), com o maior volume das operações direcionadas compensando o desempenho mais fraco das operações com recursos livres.

# Concessão – Resultados

FEBRABAN

Concessão (Valores nominais)	% SFN <sup>1</sup>	Variação Mensal Mar.24 / Fev.24	Variação Mensal Mar.24 / Fev.24 (por dia útil)	Variação Anual Mar.24 / Mar.23 (por dia útil)	Var. Acumulada 12 meses
Concessão Total de Crédito	71%	10,8%	10,8%	19,0%	5,2%
Recursos Livres - Total	70%	9,6%	9,6%	19,5%	5,1%
Recursos Direcionados - Total	77%	23,0%	23,0%	14,7%	6,3%
Carteira Total – PF	75%	3,5%	3,5%	18,4%	7,9%
Carteira Total – PJ	65%	20,7%	20,7%	19,6%	2,0%

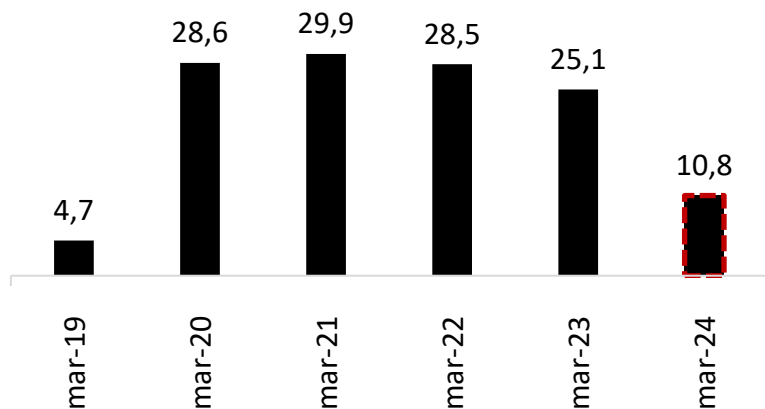
<sup>1</sup> Participação do volume de concessões da amostra da Pesquisa em relação ao total do Sistema Financeiro Nacional – último mês divulgado.

# Concessão – Gráficos

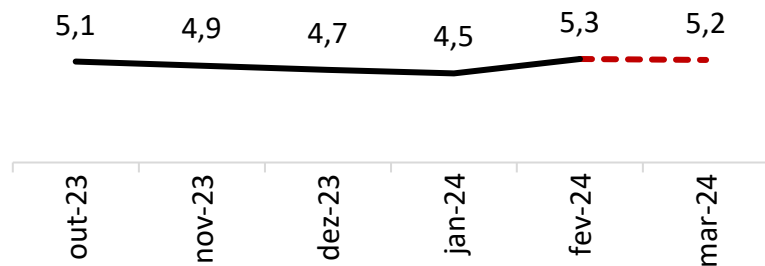
FEBRABAN

## Carteira Total

Variação mensal (%)

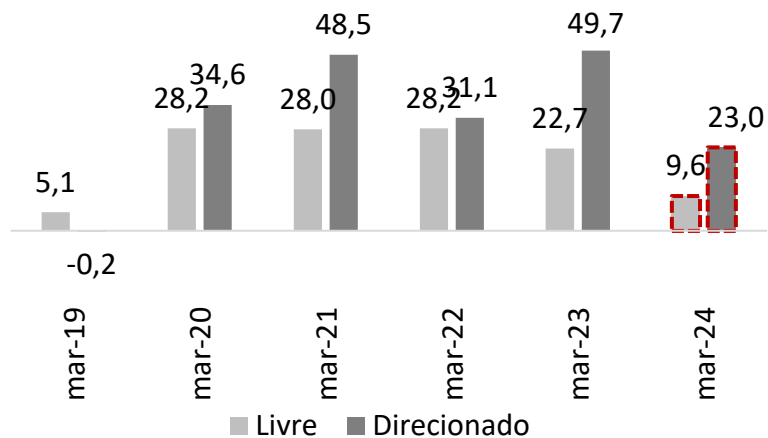


Var. Acumulada em 12 meses (%)

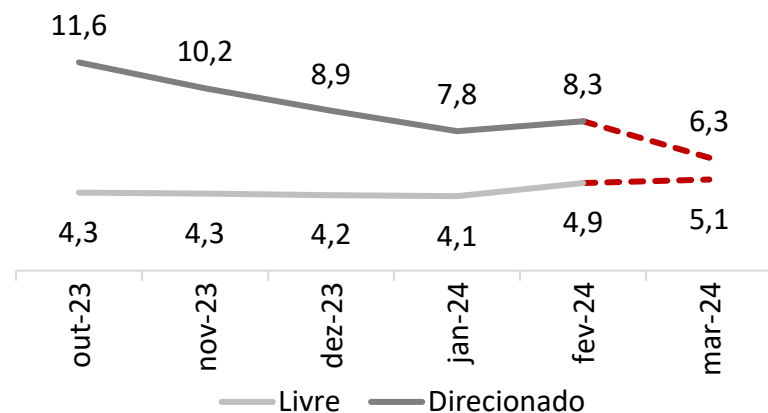


## Categoria do Recurso

Variação mensal (%)

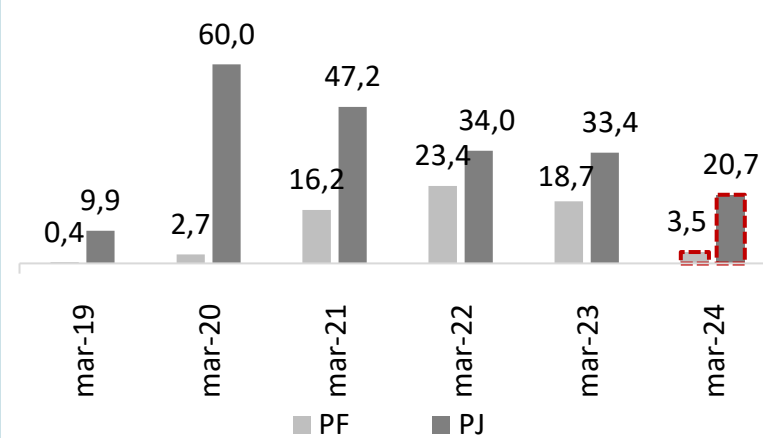


Var. Acumulada em 12 meses (%)

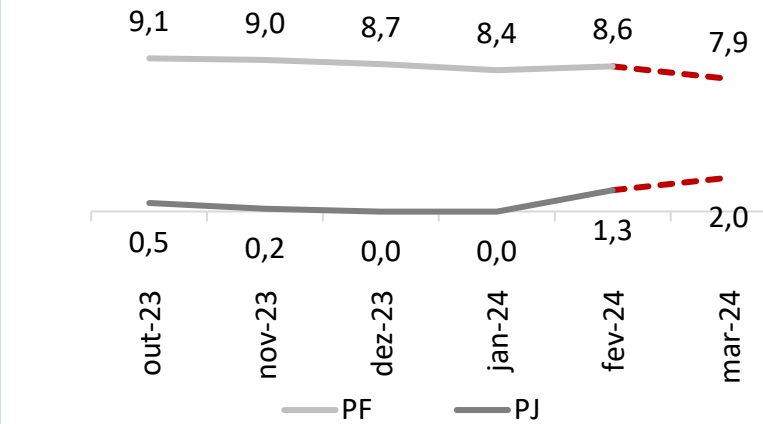


## Segmento

Variação mensal (%)



Var. Acumulada em 12 meses (%)



Fonte: Bacen

--- Estimativa Pesquisa Especial de Crédito

Nota Metodológica: As variações são calculadas tendo como base os valores oficiais divulgados pelo Banco Central.



## Diretoria de Economia, Regulação Prudencial e Riscos

[economia@febraban.org.br](mailto:economia@febraban.org.br)

[www.febraban.org.br](http://www.febraban.org.br)

Rubens Sardenberg

Jayme Alves

Luiz Fernando Castelli

Daniel Casula

João Vítor Siqueira

---

# Obrigado