

Pesquisa Especial de Crédito

Resultado consolidado - março de 2021

FEBRABAN

Federação Brasileira de Bancos

Diretoria de Economia,
Regulação Prudencial e Riscos

Introdução

- Este material tem como objetivo informar as **estimativas dos resultados de Saldo e Concessão de Crédito**;
- Os dados a serem apresentados partem de **valores consolidados de uma amostra relevante de instituições financeiras**, que representam, a depender da linha de crédito, de 39% a 89% do saldo total do Sistema Financeiro Nacional. Os valores reportados são ajustados por modelos econométricos;
- Os resultados da Pesquisa Especial de Crédito são divulgados com **antecedência de alguns dias à Nota para a Imprensa** do Bacen;
- O Banco Central divulgará a Nota de Política Monetária e Operações de Crédito na **quarta-feira, 29 de abril**.

Sumário - Saldo

- O saldo total de crédito deve seguir em expansão em março, mostrando crescimento de 1,1% na margem. Na visão anual, no entanto, após acelerar por nove meses consecutivos, o ritmo deve mostrar desaceleração, de 16,1% para 14,2%, embora ainda em patamar bastante elevado. A perda de ímpeto já era esperada, e decorre da forte expansão do crédito em março de 2020 (+2,8%), quando a eclosão da pandemia no Brasil fez com que diversas empresas recorressem aos empréstimos bancários para fortalecer seus caixas e enfrentar possíveis problemas de liquidez, elevando a base de comparação.
- Nesse sentido, a carteira PJ deve apresentar alta de 1,2% em março, um bom resultado para o mês, embora bem abaixo dos 6,4% registrados em março de 2020. Assim, o ritmo de expansão anual da carteira PJ deve desacelerar de 22,9% para 16,8%. A perda de ritmo deve vir principalmente da carteira livre, passando de uma expansão de 22,5% para 13,5%, ainda que registre um bom crescimento no mês (+1,8%). A carteira PJ direcionada, por sua vez, deve ficar praticamente estável em março (+0,1%), refletindo o término dos programas públicos de crédito.
- A carteira PF deve apresentar alta de 1,1% em março, com desempenho homogêneo entre os recursos. A surpresa positiva deve vir da carteira livre, que, mesmo com o agravamento da pandemia e o fechamento de estabelecimentos, deve avançar 1,0% no mês. O resultado deve ser puxado pelo crédito pessoal, enquanto as linhas mais ligadas ao consumo das famílias, como cartão de crédito, devem recuar. A carteira PF direcionada (+1,2%), por sua vez, deve seguir com forte ritmo de expansão, novamente puxada pelo crédito imobiliário, que segue beneficiado pelas baixas taxas de juros.

Saldo de Crédito – Resultados

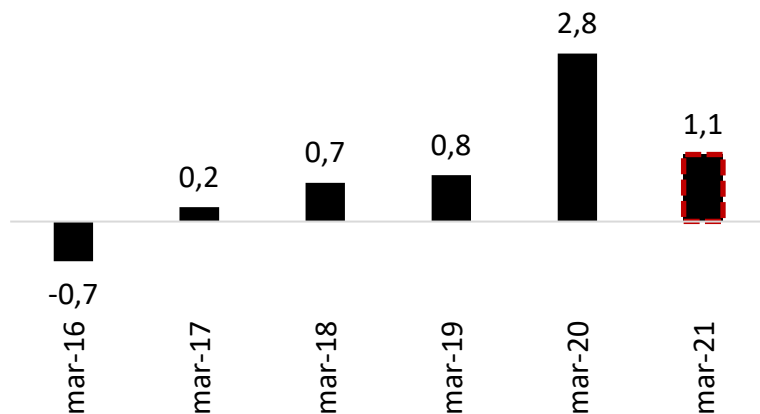
Saldo Consolidado	% SFN ¹	Varição Mensal Mar.21 / Fev.21	Varição Anual Mar.21 / Mar.20
Saldo Total de Crédito	67%	1,1%	14,2%
Recursos Livres - Total	66%	1,4%	12,3%
Recursos Direcionados - Total	69%	0,8%	16,8%
Carteira Total - PF	77%	1,1%	12,2%
Recursos Livres	66%	1,0%	11,3%
Recursos Direcionados	89%	1,2%	13,2%
Carteira Total - PJ	55%	1,2%	16,8%
Recursos Livres	66%	1,8%	13,5%
Recursos Direcionados	39%	0,1%	22,7%

¹ Participação do saldo da amostra da Pesquisa em relação ao total do Sistema Financeiro Nacional – último mês divulgado.

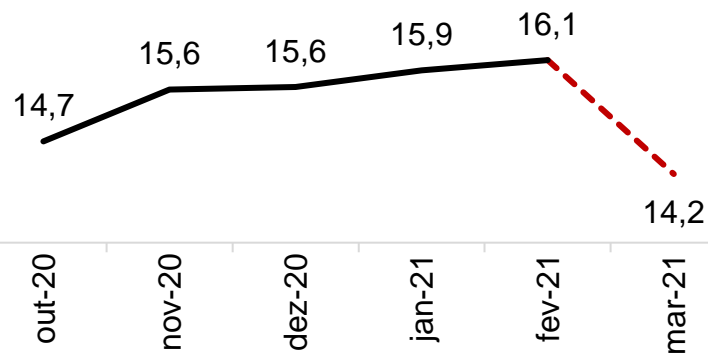
Saldo de Crédito – Gráficos

Carteira Total

Variação mensal (%)

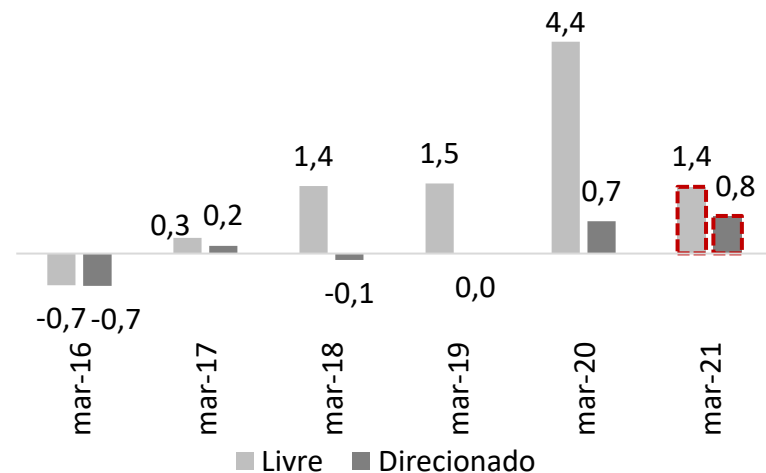


Variação 12 meses (%)

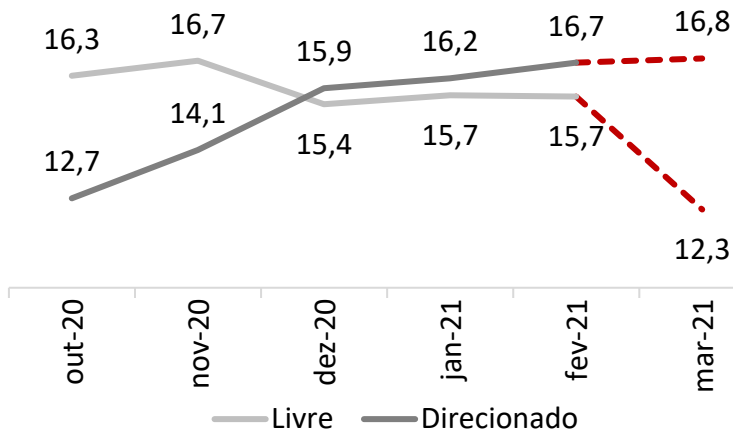


Categoria do Recurso

Variação mensal (%)

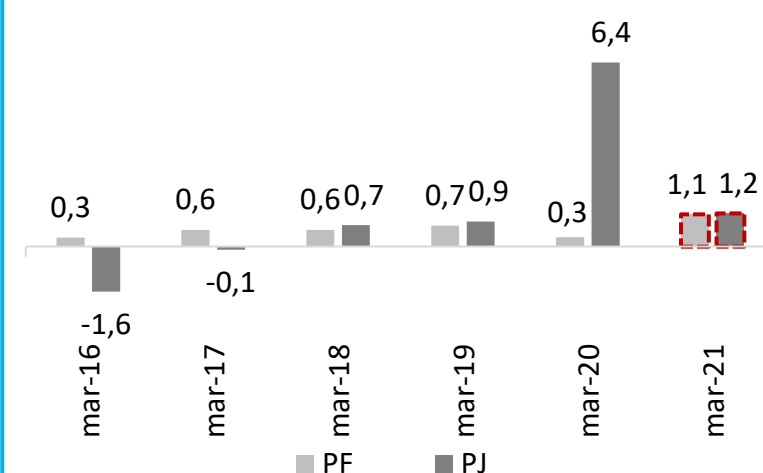


Variação 12 meses (%)

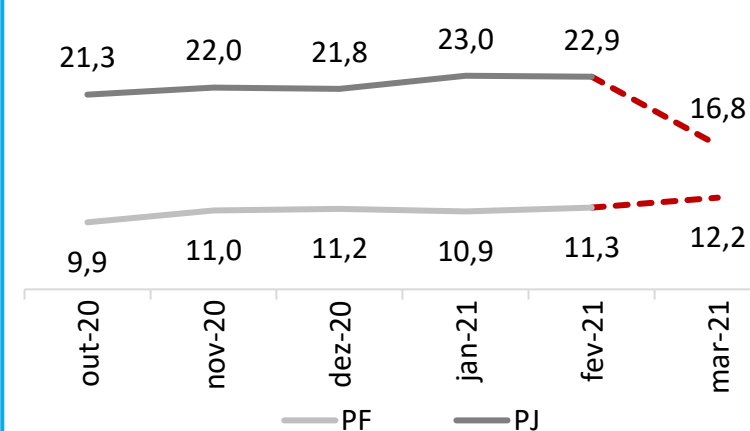


Segmento

Variação mensal (%)



Variação 12 meses (%)



Fonte: Bacen

--- Estimativa Pesquisa Especial de Crédito

Nota Metodológica: As variações são calculadas tendo como base os valores oficiais divulgados pelo Banco Central.

Sumário – Concessão

- As concessões de crédito devem apresentar crescimento mensal de 29,9% em março. O expressivo crescimento no mês decorre de fatores sazonais, dado o maior número de dias úteis em março do que em fevereiro (embora várias cidades importantes do país tenham antecipado feriados em março ao mesmo tempo que cancelaram o Carnaval em fevereiro). De toda forma, mantendo o número de dias úteis padrão para ambos os meses, o crescimento das concessões seria de 7,3% com tal ajuste, ainda assim, um dado positivo, levando em consideração a intensa piora da pandemia (e atividade) no período.
- O crescimento das concessões foi liderado pelas operações com PJ, que registraram alta de 22,4% no mês na média de dias úteis. Foi observado desempenho positivo em ambos os recursos. A alta das concessões com recursos livres (+18,0%) deve refletir a influência sazonal das linhas relacionadas ao fluxo de caixa, como desconto de duplicatas, recebíveis, antecipação de faturas de cartão e capital de giro. Já o maior volume de concessões direcionadas (+94,4%) deve decorrer de uma recomposição em relação ao volume dos meses anteriores, impactados pelo término de programas públicos de crédito.
- As concessões PF, por sua vez, devem recuar 4,2% em março na média de dias úteis. Isto sinaliza algum impacto, ainda que não tão intenso, do agravamento das condições sanitárias sobre o consumo das famílias. A retração é puxada pela carteira com recursos livres (-7,7%), especialmente nas linhas mais relacionadas ao consumo (cartão à vista, por exemplo). Por outro lado, as concessões com recursos direcionados devem crescer 16,9% (+41,5% na série não ajustada), impulsionadas pela demanda ainda aquecida por crédito imobiliário e rural.

Concessão – Resultados

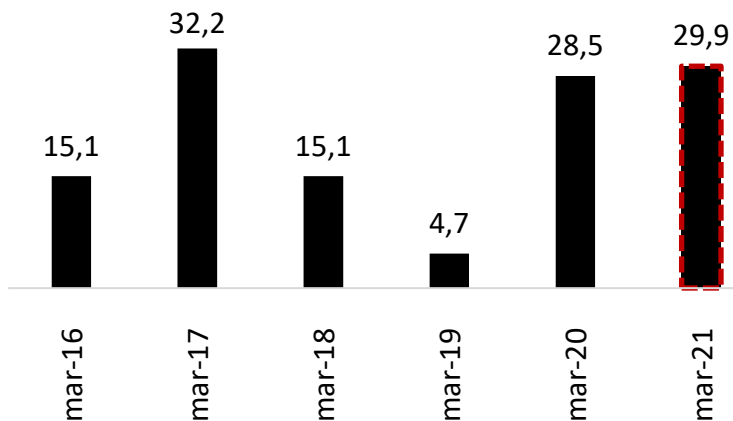
Concessão Consolidado (Valores nominais)	% SFN ¹	Variação Mensal Mar.21 / Fev.21	Variação Mensal Mar.21 / Fev.21 (média de dias úteis)	Var. Acumulada 12 meses
Concessão Total de Crédito	76%	29,9%	7,3%	0,9%
Recursos Livres - Total	76%	26,1%	4,2%	-4,5%
Recursos Direcionados - Total	68%	67,9%	38,7%	60,6%
Carteira Total - PF	83%	15,2%	-4,9%	-0,8%
Recursos Livres	82%	11,7%	-7,7%	-4,1%
Recursos Direcionados	84%	41,5%	16,9%	26,8%
Carteira Total - PJ	67%	48,2%	22,4%	2,8%
Recursos Livres	70%	42,9%	18,1%	-4,9%
Recursos Direcionados	29%	135,0%	94,1%	135,9%

¹ Participação do saldo da amostra da Pesquisa em relação ao total do Sistema Financeiro Nacional – último mês divulgado.

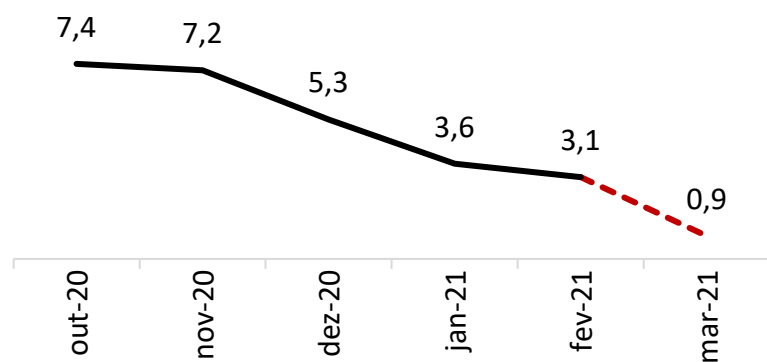
Concessão – Gráficos

Carteira Total

Variação mensal (%)



Var. Acumulada em 12 meses (%)



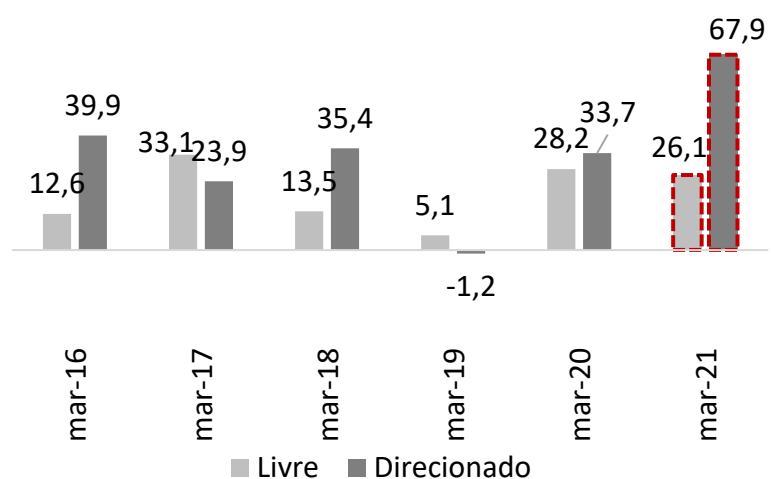
Fonte: Bacen

--- Estimativa Pesquisa Especial de Crédito

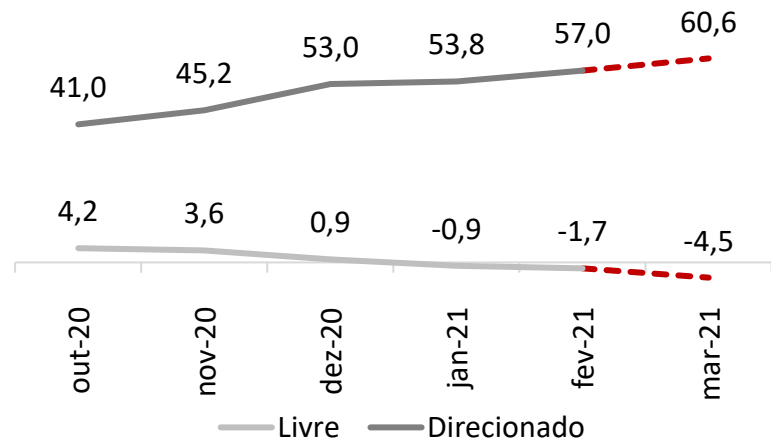
Nota Metodológica: As variações são calculadas tendo como base os valores oficiais divulgados pelo Banco Central.

Categoria do Recurso

Variação mensal (%)

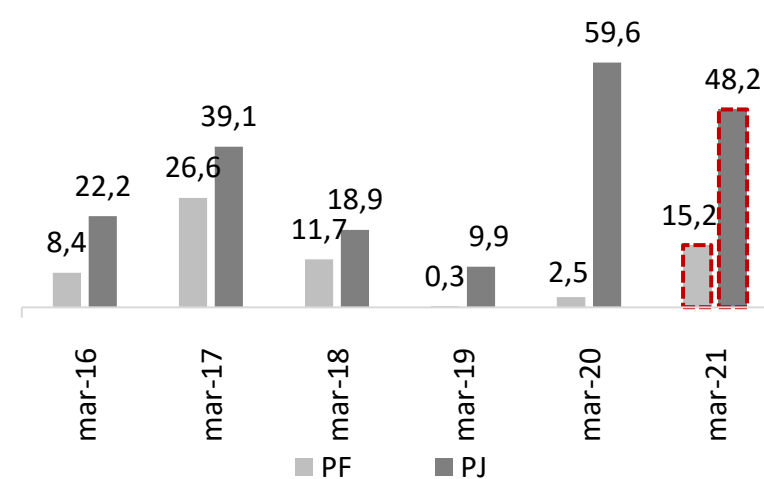


Var. Acumulada em 12 meses (%)

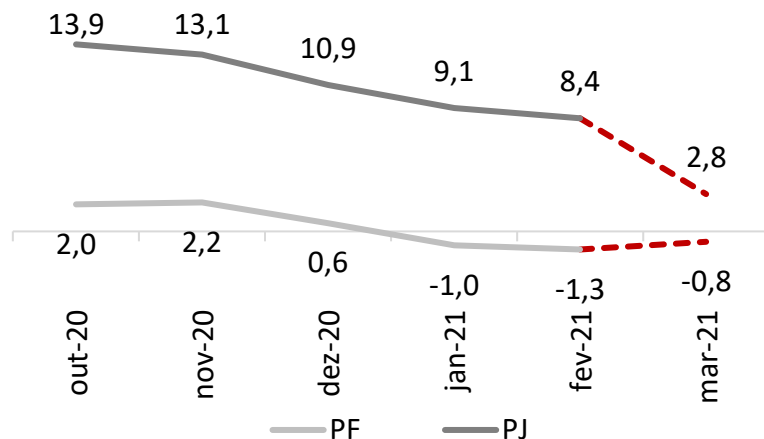


Segmento

Variação mensal (%)



Var. Acumulada em 12 meses (%)



Diretoria de Economia, Regulação Prudencial e Riscos

Economia@febraban.org.br

www.febraban.org.br

Rubens Sardenberg

Jayme Alves

Luiz Fernando Castelli

Daniel Casula

João Vitor Siqueira