

Pesquisa Especial de Crédito

Resultado consolidado - junho de 2022

FEBRABAN

Federação Brasileira de Bancos

Diretoria de Economia,
Regulação Prudencial e Riscos

Introdução

- Este material tem como objetivo informar as **estimativas dos resultados de Saldo e Concessão de Crédito**;
- Os dados a serem apresentados partem de **valores consolidados de uma amostra relevante de instituições financeiras**, que representam, a depender da linha de crédito, de 38% a 88% do saldo total do Sistema Financeiro Nacional. Os valores reportados são ajustados por modelos econométricos;
- Os resultados da Pesquisa Especial de Crédito são divulgados com **antecedência de alguns dias à Nota para a Imprensa** do Bacen;
- Caso as divulgações do Banco Central voltem ao seu calendário original, a Nota de Política Monetária e Operações de Crédito deve ser publicada na **quarta-feira, 27 de julho**.

Sumário - Saldo

- O saldo total de crédito deve crescer 1,1% em junho, acelerando o ritmo de expansão em 12 meses da carteira para 16,6% (ante alta estimada* de 16,3% em maio). Caso o resultado se confirme na divulgação oficial do BCB, reforça os dados positivos (de atividade) conhecidos até o momento, sendo assim mais um indicador a sugerir uma boa performance do PIB no 2º trimestre.
- A expansão do crédito deve seguir liderada pelas operações às famílias, com alta estimada de 1,4% no mês, beneficiada pela recuperação do mercado de trabalho e medidas de transferência de renda do governo, que tem favorecido o consumo. A expectativa é de um crescimento de mesma magnitude (de 1,4%) na carteira com recursos livres e direcionados. Em 12 meses, a carteira PF deve registrar alta de 21,7% (ante 21,9% em maio).
- A carteira PJ, por sua vez, deve crescer 0,8% em junho, mostrando também um desempenho similar entre as categorias de recursos: livres (+0,8%) e direcionados (+0,7%). Neste caso, a expectativa é de aceleração na taxa de expansão em 12 meses da carteira PJ para 9,8% (ante 8,9% em maio), diante do maior dinamismo da atividade no período.

Saldo de Crédito – Resultados

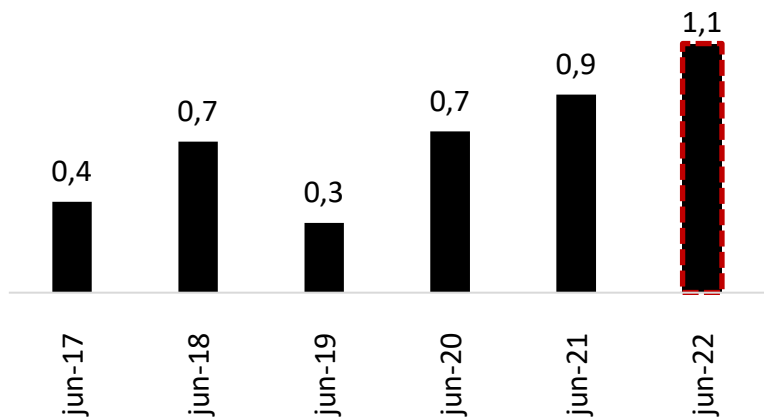
Saldo Consolidado	% SFN ¹	Variação Mensal Jun.22 / Mai.22	Variação Anual Jun.22 / Jun.21
Saldo Total de Crédito	66%	1,1%	16,6%
Recursos Livres - Total	63%	1,1%	20,7%
Recursos Direcionados - Total	71%	1,1%	10,8%
Carteira Total - PF	75%	1,4%	21,7%
Recursos Livres	65%	1,4%	24,9%
Recursos Direcionados	88%	1,4%	17,8%
Carteira Total - PJ	54%	0,8%	9,8%
Recursos Livres	62%	0,8%	15,8%
Recursos Direcionados	38%	0,7%	-0,5%

¹ Participação do saldo da amostra da Pesquisa em relação ao total do Sistema Financeiro Nacional – último mês divulgado.

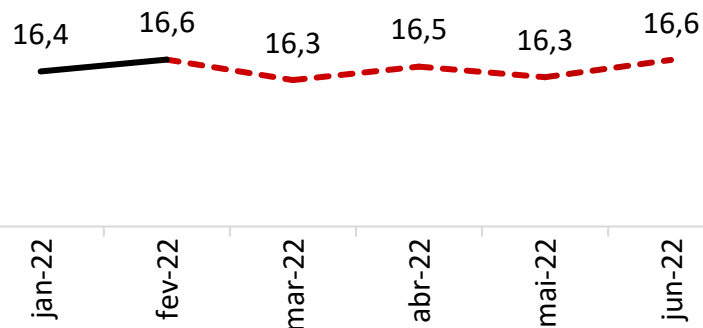
Saldo de Crédito – Gráficos

Carteira Total

Variação mensal (%)

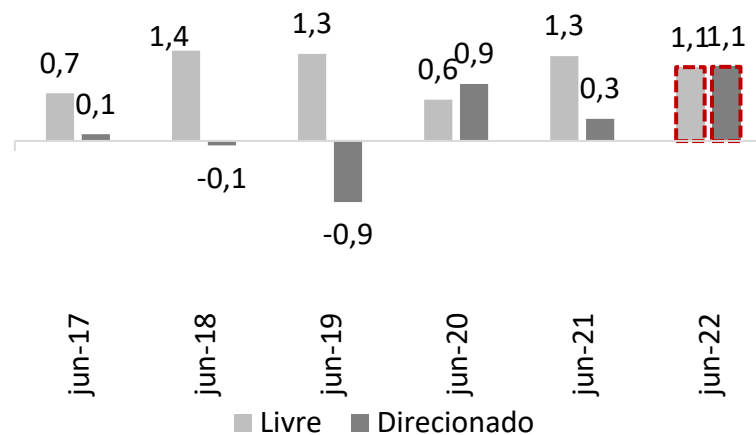


Variação 12 meses (%)

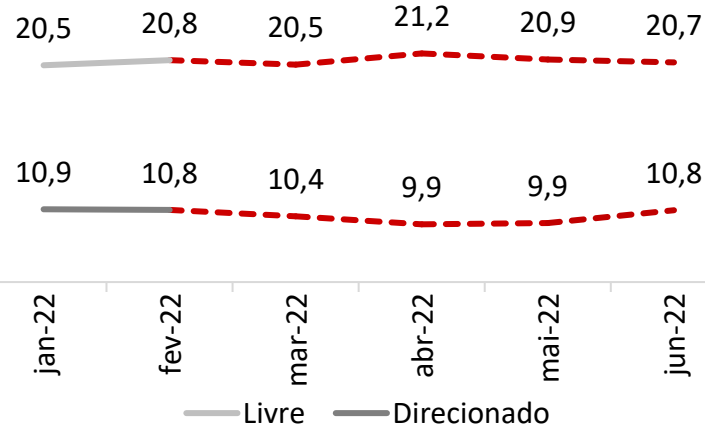


Categoria do Recurso

Variação mensal (%)

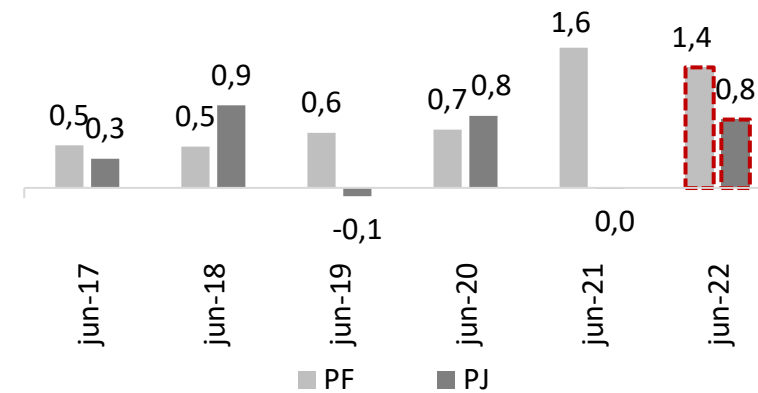


Variação 12 meses (%)

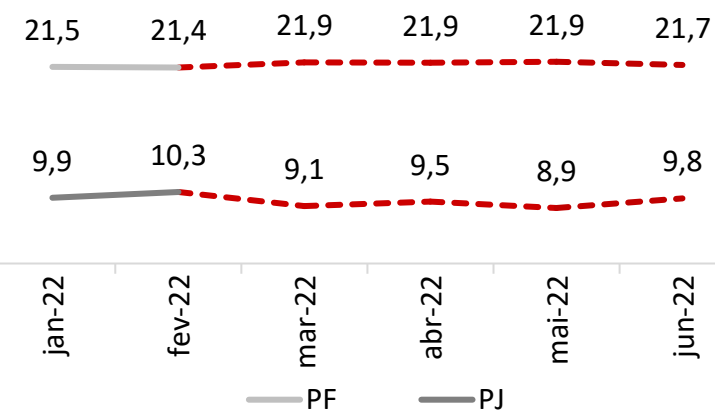


Segmento

Variação mensal (%)



Variação 12 meses (%)



Fonte: Bacen

--- Estimativa Pesquisa Especial de Crédito

Nota Metodológica: As variações são calculadas tendo como base os valores oficiais divulgados pelo Banco Central.

Sumário – Concessão

- As concessões de crédito devem apresentar queda mensal de 2,0% em junho, devido ao menor número de dias úteis ante maio. Quando ajustado por dias úteis, o volume de concessões deve mostrar ligeira alta de 2,6%, se mantendo em elevado patamar, mesmo com o processo de alta da taxa Selic, favorecida pelo bom dinamismo da atividade (e elevada inflação, que eleva os tíquetes médios).
- No acumulado em 12 meses, o volume total de concessões deve crescer 23,2%, equivalente a uma leve desaceleração ante a alta estimada em maio (+24,5%).
- As concessões para as famílias devem subir 3,0% no mês (já ajustado pela média de dias úteis), impulsionadas pelo crédito rural (direcionado), diante do início da preparação dos produtores para a safra 2022/23. Já o volume de concessões para as empresas deve crescer 2,2% no mês (com ajuste por dias úteis), sendo possível que seja observado algum efeito da liberação de recursos dos programas públicos ainda no fim do mês (como o Pronampe).

Concessão – Resultados

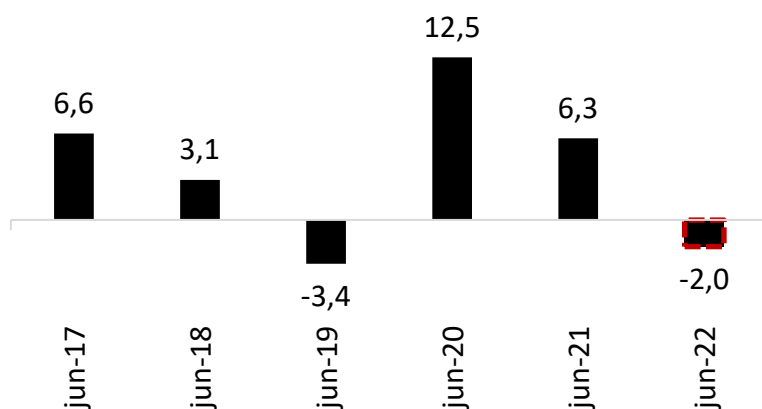
Concessão Consolidado (Valores nominais)	% SFN ¹	Variação Mensal Jun.22 / Mai.22	Variação Mensal Jun.22 / Mai.22 (média de dias úteis)	Var. Acumulada 12 meses
Concessão Total de Crédito	72%	-2,0%	2,6%	23,2%
Recursos Livres - Total	73%	-3,6%	1,0%	26,2%
Recursos Direcionados - Total	67%	12,5%	17,9%	2,5%
Carteira Total – PF	81%	-1,7%	3,0%	22,7%
Carteira Total – PJ	62%	-2,4%	2,2%	23,8%

¹ Participação do saldo da amostra da Pesquisa em relação ao total do Sistema Financeiro Nacional – último mês divulgado.

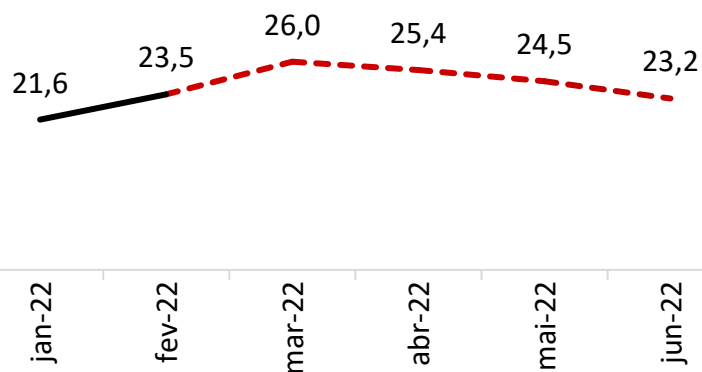
Concessão – Gráficos

Carteira Total

Variação mensal (%)



Var. Acumulada em 12 meses (%)



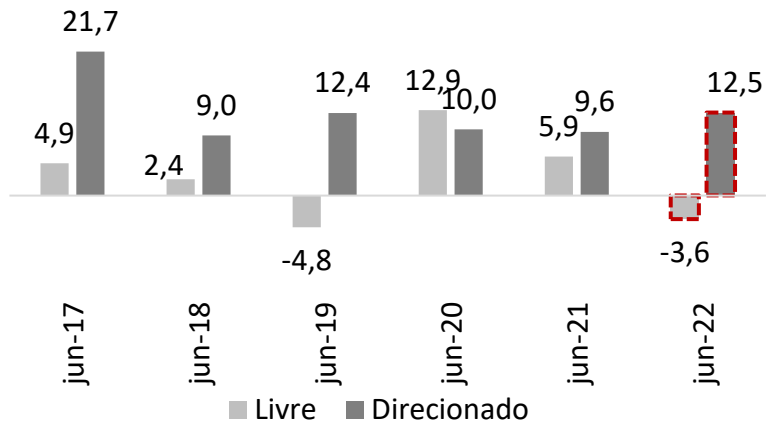
Fonte: Bacen

--- Estimativa Pesquisa Especial de Crédito

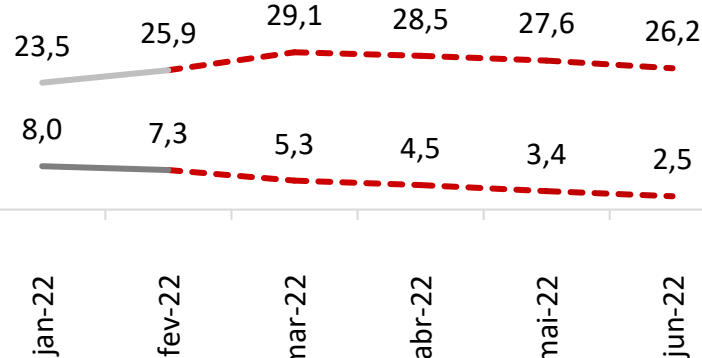
Nota Metodológica: As variações são calculadas tendo como base os valores oficiais divulgados pelo Banco Central.

Categoria do Recurso

Variação mensal (%)



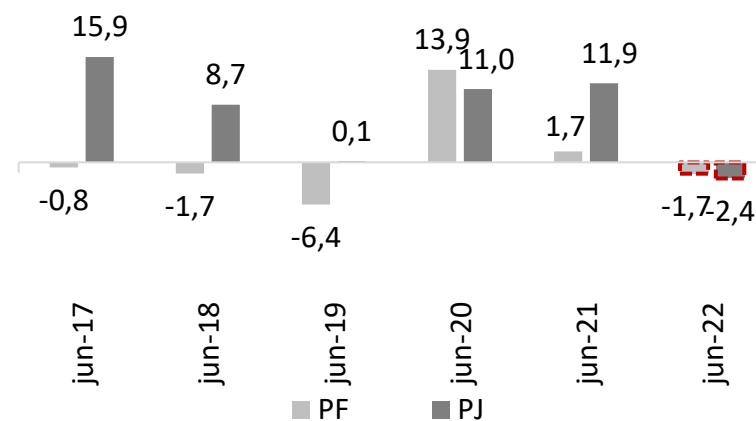
Var. Acumulada em 12 meses (%)



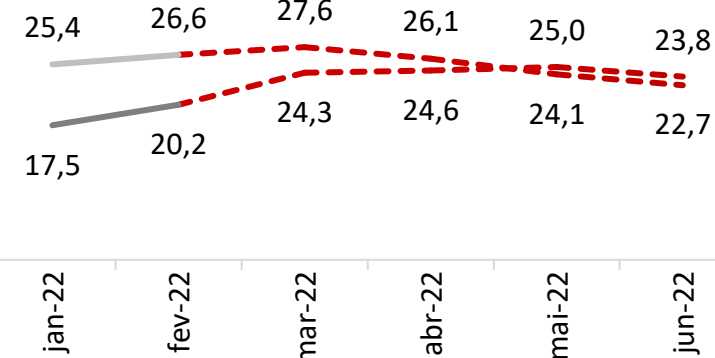
— Livre — Direcionado

Segmento

Variação mensal (%)



Var. Acumulada em 12 meses (%)



— PF — PJ

Esclarecimentos

■ Em função da greve do Banco Central, os dados da Nota de Operações de Crédito não têm sido divulgados. A greve foi encerrada em 04/07, mas a divulgação das séries ainda não foi normalizada pelo Banco Central.

■ Dado que nossas projeções dependem dos dados do mês anterior, as projeções de junho consideraram as projeções da Pesquisa Especial de Crédito da Febraban referentes aos meses de março, abril e maio de 2022 como dados observados (realizados).

Diretoria de Economia, Regulação Prudencial e Riscos

Economia@febraban.org.br

www.febraban.org.br

Rubens Sardenberg

Jayme Alves

Luiz Fernando Castelli

Daniel Casula

João Vítor Siqueira