

Pesquisa Especial de Crédito

Resultado consolidado - junho de 2021

FEBRABAN

Federação Brasileira de Bancos

Diretoria de Economia,
Regulação Prudencial e Riscos

Introdução

- Este material tem como objetivo informar as **estimativas dos resultados de Saldo e Concessão de Crédito**;
- Os dados a serem apresentados partem de **valores consolidados de uma amostra relevante de instituições financeiras**, que representam, a depender da linha de crédito, de 38% a 89% do saldo total do Sistema Financeiro Nacional. Os valores reportados são ajustados por modelos econométricos;
- Os resultados da Pesquisa Especial de Crédito são divulgados com **antecedência de alguns dias à Nota para a Imprensa** do Bacen;
- O Banco Central divulgará a Nota de Política Monetária e Operações de Crédito na **quarta-feira, 28 de julho**.

Sumário - Saldo

- O saldo total de crédito deve crescer 0,9% em junho, melhor resultado para o mês desde 2014 (+1,0%) e o quarto avanço mensal seguido. Assim, o ritmo de expansão anual da carteira deve mostrar nova aceleração, de 16,1% para 16,3%, sinalizando que a oferta de crédito segue fluindo em um ritmo bastante forte, com desempenho ainda mais pronunciado no 2º trimestre, em linha com a retomada da atividade.
- A alta do mês deve ser novamente liderada pela carteira destinada às famílias (+1,7%), que deve se manter como o principal *driver* do crescimento do crédito este ano. Com o avanço, o ritmo de expansão anual da carteira PF deve seguir acelerando, para 17,7%, um patamar bastante elevado e já bem acima do ritmo pré-pandemia (+12,0%). O maior avanço deve vir da carteira livre (+1,9%), beneficiada pela reabertura da economia, que favorece especialmente as linhas ligadas ao consumo. Já a carteira direcionada (+1,5%) deve manter sua trajetória de expansão, liderada pelos créditos imobiliário e rural.
- A carteira PJ, por sua vez, deve ficar praticamente estável (-0,1%) em junho, com desempenho oposto entre os recursos. A carteira livre deve crescer 0,9%, favorecida pela reabertura e retomada da economia, e também pela sazonalidade favorável das linhas relacionadas ao fluxo de caixa, como desconto de duplicatas e recebíveis e antecipação de faturas de cartão. Do outro lado, a carteira PJ direcionada deve mostrar nova retração, de 1,9% em junho, a 5º nos últimos 6 meses, movimento que deve seguir refletindo a interrupção dos programas públicos de crédito.

Saldo de Crédito – Resultados

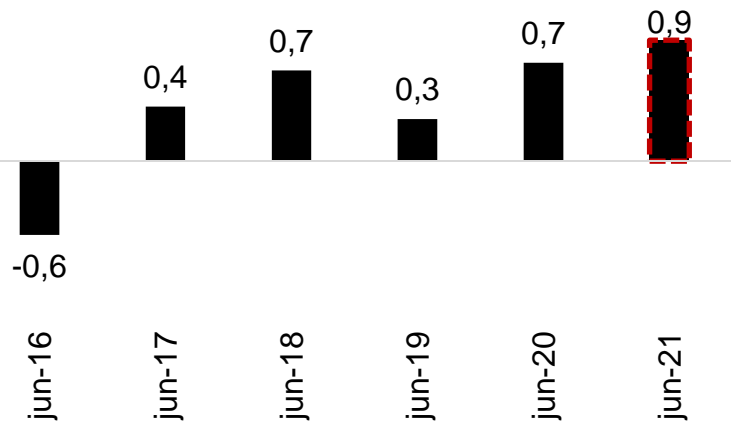
Saldo Consolidado	% SFN ¹	Variação Mensal Jun.21 / Mai.21	Variação Anual Jun.21 / Jun.20
Saldo Total de Crédito	67%	0,9%	16,3%
Recursos Livres - Total	65%	1,4%	16,7%
Recursos Direcionados - Total	70%	0,2%	15,8%
Carteira Total - PF	77%	1,7%	17,7%
Recursos Livres	66%	1,9%	19,3%
Recursos Direcionados	89%	1,5%	15,7%
Carteira Total - PJ	54%	-0,1%	14,6%
Recursos Livres	64%	0,9%	13,9%
Recursos Direcionados	38%	-1,9%	15,9%

¹ Participação do saldo da amostra da Pesquisa em relação ao total do Sistema Financeiro Nacional – último mês divulgado.

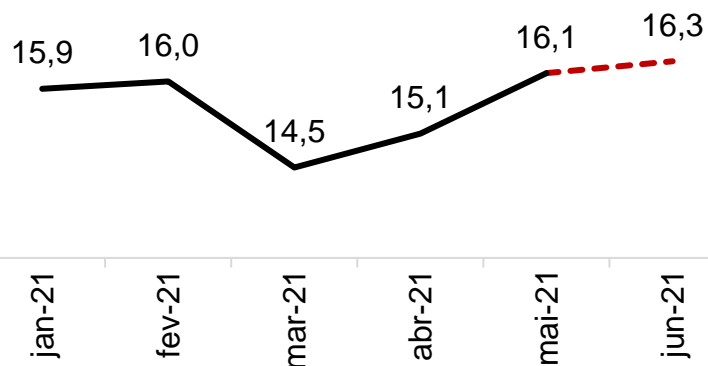
Saldo de Crédito – Gráficos

Carteira Total

Variação mensal (%)

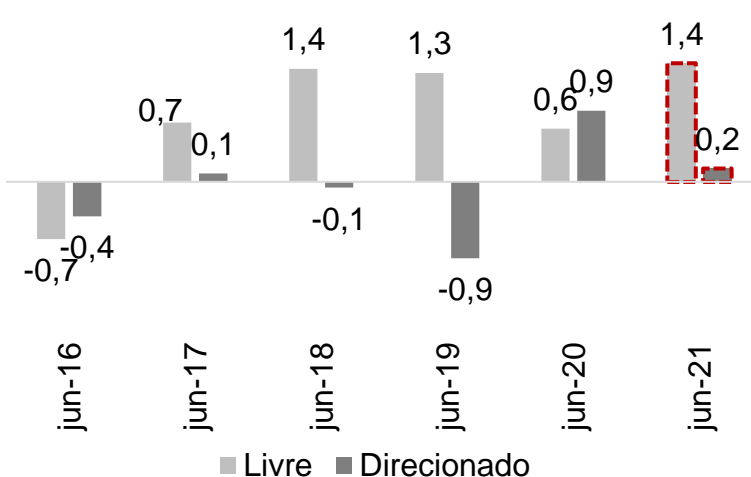


Variação 12 meses (%)

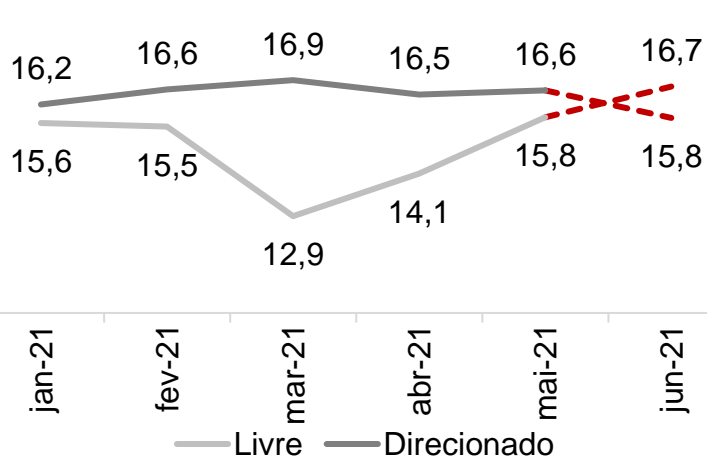


Categoria do Recurso

Variação mensal (%)

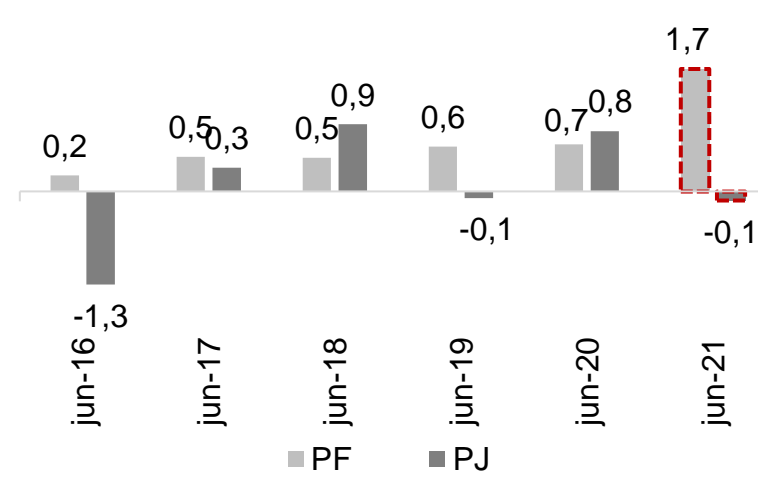


Variação 12 meses (%)

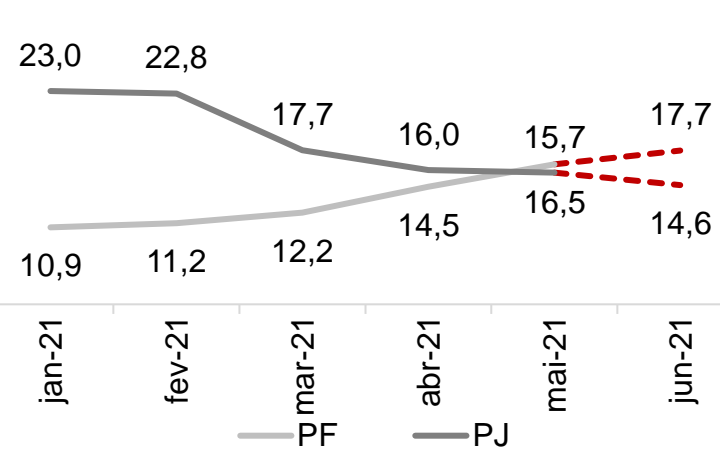


Segmento

Variação mensal (%)



Variação 12 meses (%)



Fonte: Bacen

--- Estimativa Pesquisa Especial de Crédito

Nota Metodológica: As variações são calculadas tendo como base os valores oficiais divulgados pelo Banco Central.

Sumário – Concessão

- As concessões de crédito devem apresentar crescimento mensal de 6,5% em junho, acumulando expansão de 9,0% em 12 meses. Com o resultado, o volume acumulado em 12 meses deve aumentar pelo 3º mês seguido, recuperando a acomodação vista nos meses anteriores, impactada pela interrupção dos programas públicos de crédito e pelo agravamento da pandemia.
- No mês, a alta deve ser liderada pelas concessões destinadas às empresas (+12,8%), com bom desempenho em ambos os recursos. As operações com recursos livres devem mostrar crescimento de 11,2%, impulsionadas pela retomada da economia e pela sazonalidade favorável das linhas relacionadas ao fluxo de caixa. No caso das operações direcionadas (+36,2%), parte da expressiva alta decorre de alguma recomposição ante os meses anteriores, embora também favorecidas pelo crédito rural, que, além de impulsionado pelo bom desempenho do setor agropecuário, conta com a sazonalidade favorável, com o início do Plano Safra 21/22.
- O volume de concessões PF, por sua vez, deve mostrar crescimento de 1,0%. Ainda que apresente uma alta mais contida no mês, a variação acumulada em 12 meses segue ganhando ímpeto, e já deve superar os 10%, reforçando a expectativa de que as operações PF devem liderar o crescimento do crédito em 2021. Entre os recursos, o melhor resultado deve vir das operações direcionadas (+4,7%), que devem seguir impulsionadas pela demanda aquecida por créditos imobiliário e rural. No caso das operações livres, apesar de favorecidas pela reabertura das atividades, o avanço deve ser mais modesto, de 0,4%, explicado, em parte, pela alta base de comparação de maio, mês impulsionado pelo dia das mães.

Concessão – Resultados

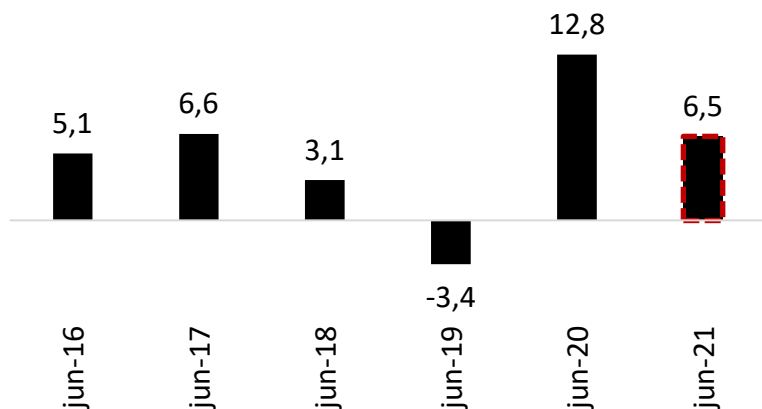
Concessão Consolidado (Valores nominais)	% SFN ¹	Variação Mensal Jun.21 / Mai.21	Variação Mensal Jun.21 / Mai.21 (média de dias úteis)	Var. Acumulada 12 meses
Concessão Total de Crédito	76%	6,5%	6,5%	9,0%
Recursos Livres - Total	76%	5,6%	5,6%	4,3%
Recursos Direcionados - Total	73%	13,0%	13,0%	57,6%
Carteira Total - PF	84%	1,0%	1,0%	10,8%
Recursos Livres	84%	0,4%	0,4%	7,1%
Recursos Direcionados	87%	4,7%	4,7%	39,8%
Carteira Total - PJ	66%	12,8%	12,8%	7,1%
Recursos Livres	68%	11,2%	11,2%	1,4%
Recursos Direcionados	33%	36,2%	36,2%	92,3%

¹ Participação do saldo da amostra da Pesquisa em relação ao total do Sistema Financeiro Nacional – último mês divulgado.

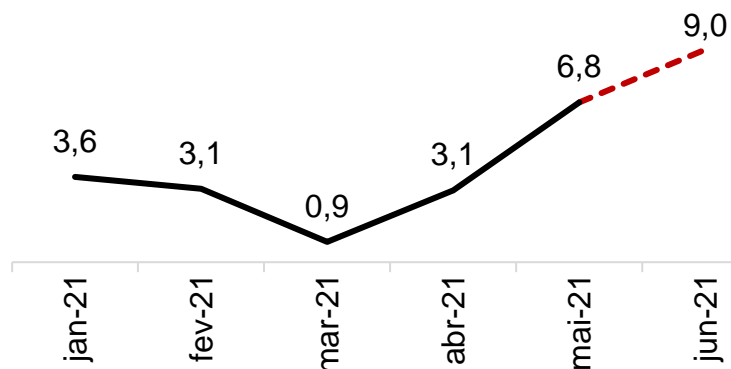
Concessão – Gráficos

Carteira Total

Variação mensal (%)



Var. Acumulada em 12 meses (%)



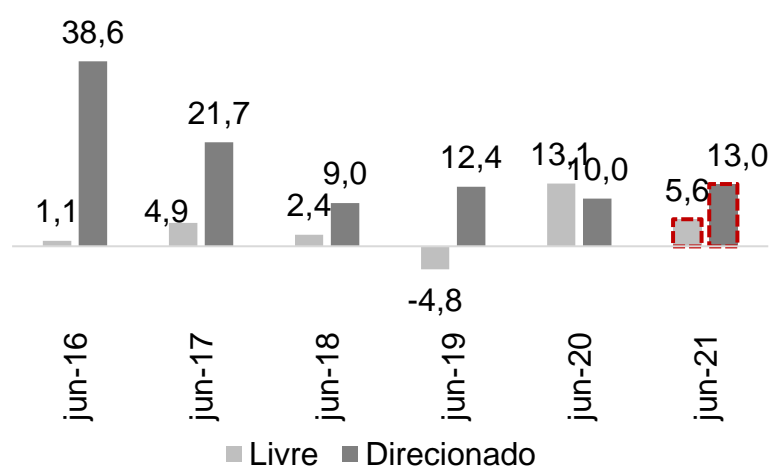
Fonte: Bacen

--- Estimativa Pesquisa Especial de Crédito

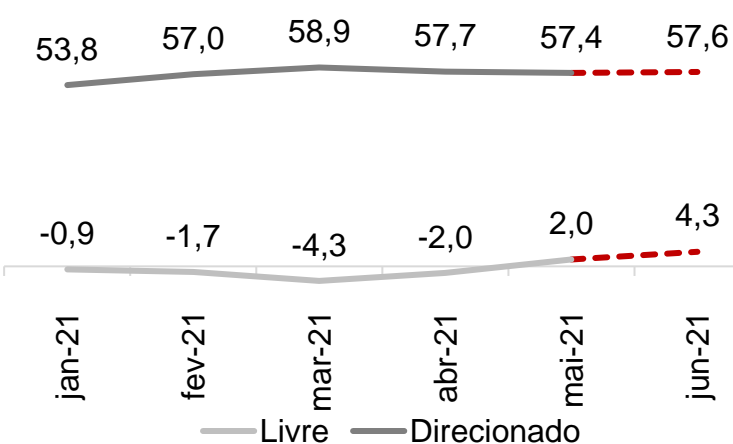
Nota Metodológica: As variações são calculadas tendo como base os valores oficiais divulgados pelo Banco Central.

Categoria do Recurso

Variação mensal (%)

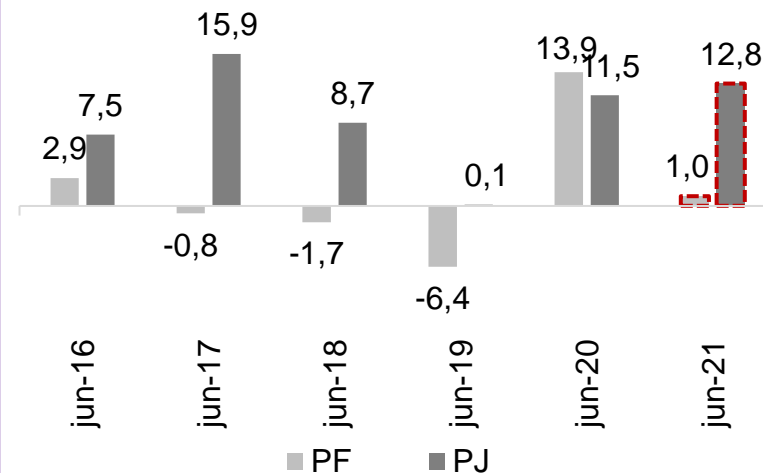


Var. Acumulada em 12 meses (%)

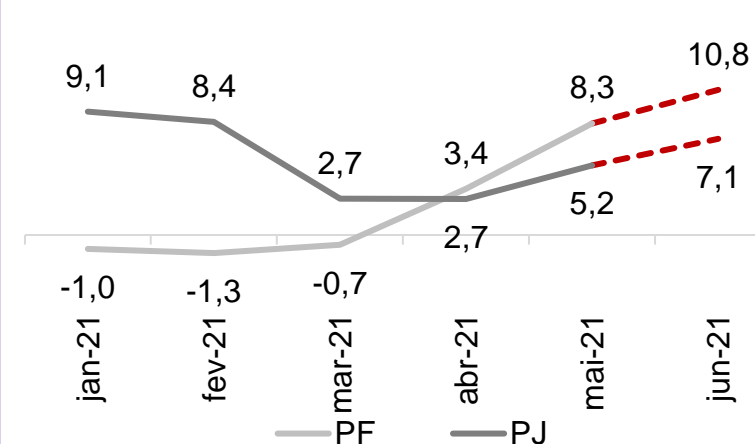


Segmento

Variação mensal (%)



Var. Acumulada em 12 meses (%)



Diretoria de Economia, Regulação Prudencial e Riscos

Economia@febraban.org.br

www.febraban.org.br

Rubens Sardenberg

Jayme Alves

Luiz Fernando Castelli

Daniel Casula

João Vitor Siqueira