

# Pesquisa Especial de Crédito

Resultado consolidado - julho de 2023

Diretoria de Economia, Regulação  
Prudencial e Riscos

- Este material tem como objetivo informar as **estimativas dos resultados de Saldo e Concessão de Crédito**.
- Os dados a serem apresentados partem de **valores consolidados de uma amostra relevante de instituições financeiras**, que representam, a depender da linha de crédito, de 40% a 88% do saldo total do Sistema Financeiro Nacional. Os valores reportados são ajustados por modelos econométricos.
- Os resultados da Pesquisa Especial de Crédito são divulgados com **antecedência de alguns dias à Nota para a Imprensa** do Bacen.
- O Banco Central divulgará a Nota de Política Monetária e Operações de Crédito na **segunda-feira, 28 de agosto**.

- O saldo total de crédito deve retrair 0,2% em julho. A leitura deve dar continuidade a trajetória de desaceleração da carteira, que deve acomodar para 8,0% (ante 8,9%). Tal movimento deve seguir puxado pela perda de dinamismo do crédito livre (de 6,3% para 4,8%), mais sensível ao ciclo econômico, enquanto a carteira direcionada deve manter um bom ritmo de expansão, apesar de também registrar algum arrefecimento (em 12,7% ante 13,0%).
- No mês, o recuo deve ficar concentrado no crédito livre às empresas (-2,4%), pressionado pela sazonalidade negativa das linhas de fluxo de caixa, além do cenário mais desafiador observado no segmento desde o início do ano. Já a carteira PJ direcionada deve crescer 1,3% no mês, impulsionada pelos estímulos via programas públicos e financiamentos com recursos do BNDES. Com o resultado, o ritmo de expansão anual da carteira PJ deve seguir perdendo fôlego, recuando de 3,5% para 2,6%.
- O crédito às famílias, por sua vez, deve expandir 0,4% em julho, embora também acomodando em 12 meses (de 12,8% para 11,6%). O melhor desempenho deve vir da carteira direcionada (+0,4%), impulsionada pelo início do Plano Safra 2023/24. Já a carteira livre deve apresentar um crescimento apenas modesto, de 0,2% no mês, pressionada pelos níveis elevados de inadimplência das famílias.

# Saldo de Crédito – Resultados

FEBRABAN

Saldo	% SFN <sup>1</sup>	Variação Mensal Jul.23 / Jun.23	Variação Anual Jul.23 / Jul.22
Saldo Total de Crédito	66%	-0,2%	8,0%
Recursos Livres - Total	61%	-0,9%	4,8%
Recursos Direcionados - Total	72%	0,8%	12,7%
Carteira Total - PF	74%	0,4%	11,6%
Recursos Livres	62%	0,2%	9,4%
Recursos Direcionados	88%	0,6%	14,5%
Carteira Total - PJ	53%	-1,1%	2,6%
Recursos Livres	60%	-2,4%	-0,8%
Recursos Direcionados	40%	1,3%	9,3%

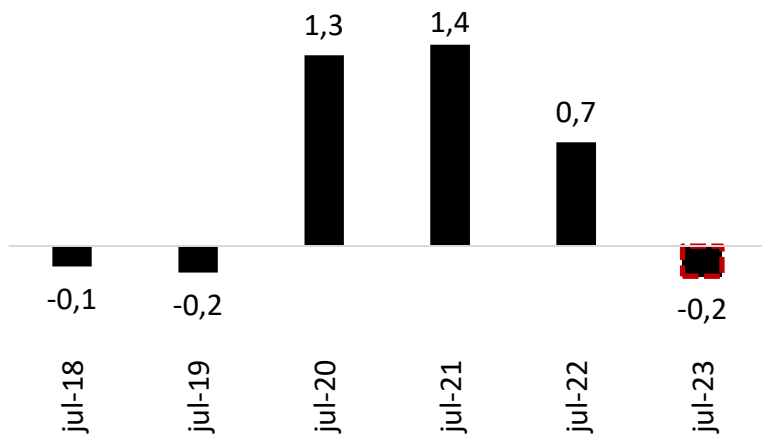
<sup>1</sup> Participação do saldo da amostra da Pesquisa em relação ao total do Sistema Financeiro Nacional – último mês divulgado.

# Saldo de Crédito – Gráficos

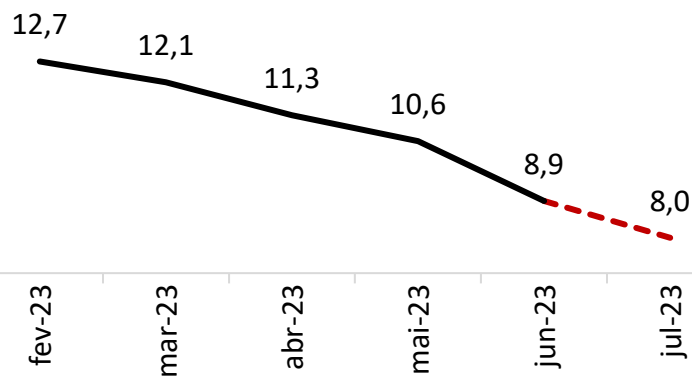
FEBRABAN

## Carteira Total

Variação mensal (%)

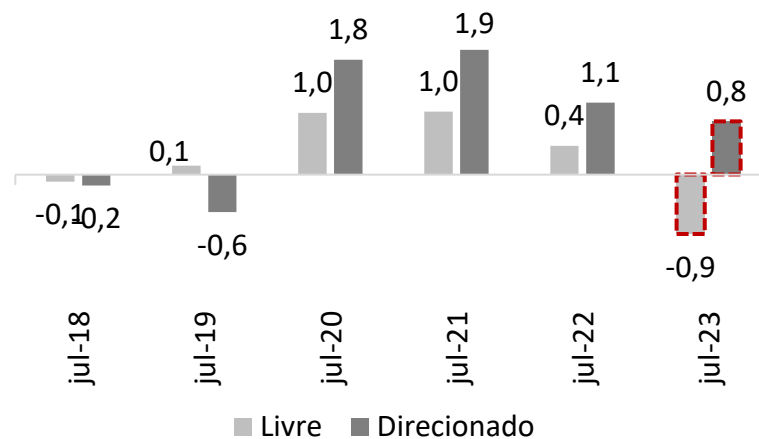


Variação 12 meses (%)

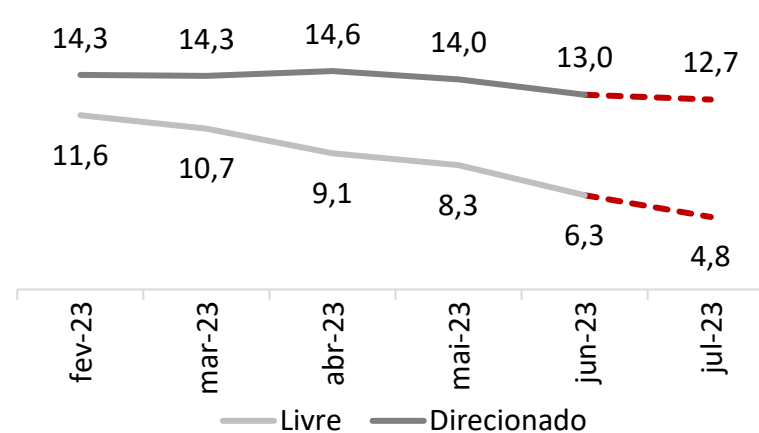


## Categoria do Recurso

Variação mensal (%)

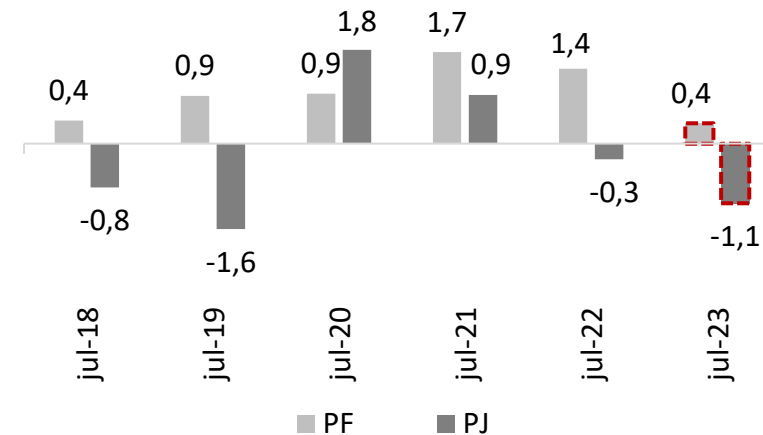


Variação 12 meses (%)

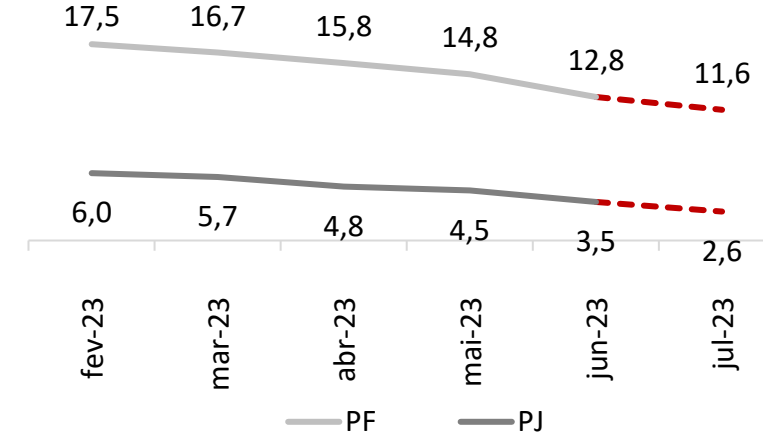


## Segmento

Variação mensal (%)



Variação 12 meses (%)



Fonte: Bacen

--- Estimativa Pesquisa Especial de Crédito

Nota Metodológica: As variações são calculadas tendo como base os valores oficiais divulgados pelo Banco Central.

- As concessões de crédito devem retrair 5,1% em julho, apresentando um desempenho bastante heterogêneo entre os recursos.
- De um lado, as operações com recursos livres devem recuar 10,6% no mês, pressionadas pela sazonalidade negativa das linhas de fluxo de caixa das empresas e pela acomodação das linhas de consumo das famílias. Do outro, o volume de operações com recursos direcionados deve mostrar forte expansão, de 46,4% no mês. O resultado deve ser impulsionado especialmente pelo lançamento do Plano Safra 2023/24, com impacto notável nas operações de crédito rural. A continuidade do processo de deslocamento da demanda de crédito livre e do mercado de capitais para o segmento direcionado (via incentivo de programas públicos e repasses do BNDES) também tende a contribuir com tal quadro.
- No acumulado em 12 meses, o volume de concessões deve seguir em tendência de desaceleração, passando de 9,0% para 7,6%. O movimento deve seguir liderado pelas operações com recursos livres, que devem manter a trajetória de acomodação, de 8,5% para 6,8%. Já as operações direcionadas devem ganhar algum fôlego, acelerando de 13,5% para 14,6%, mantendo-se em nível elevado.

# Concessão – Resultados

FEBRABAN

Concessão (Valores nominais)	% SFN <sup>1</sup>	Variação Mensal Jul.23 / Jun.23	Variação Mensal Jul.23 / Jun.23 (média de dias úteis)	Var. Acumulada 12 meses
Concessão Total de Crédito	70%	-5,1%	-5,1%	7,6%
Recursos Livres - Total	70%	-10,6%	-10,6%	6,8%
Recursos Direcionados - Total	65%	46,4%	46,4%	14,6%
Carteira Total – PF	76%	3,3%	3,3%	11,3%
Carteira Total – PJ	62%	-15,0%	-15,0%	3,2%

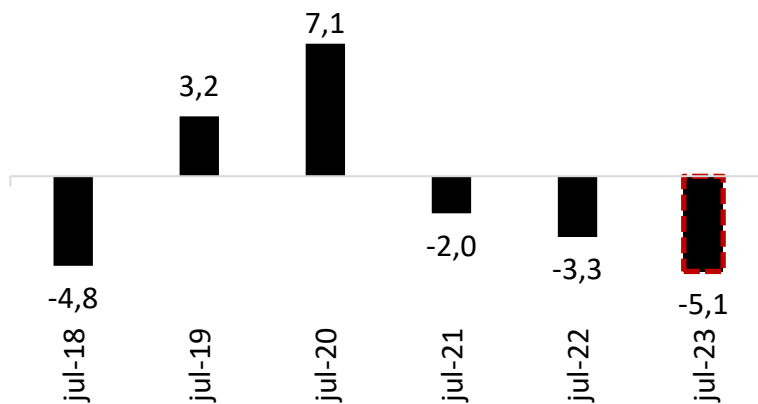
<sup>1</sup> Participação do volume de concessões da amostra da Pesquisa em relação ao total do Sistema Financeiro Nacional – último mês divulgado.

# Concessão – Gráficos

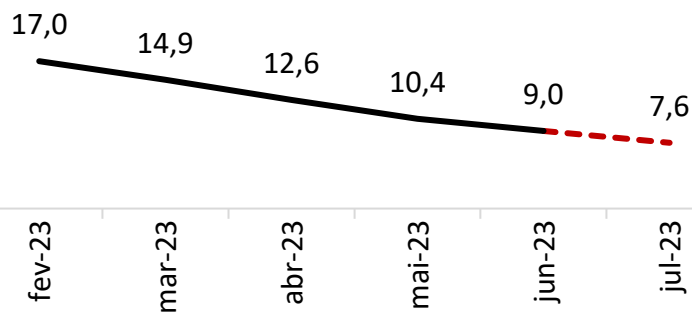
FEBRABAN

## Carteira Total

Variação mensal (%)

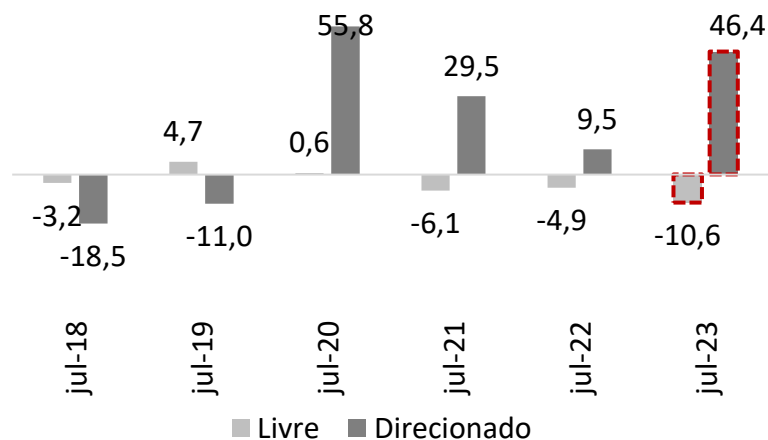


Var. Acumulada em 12 meses (%)

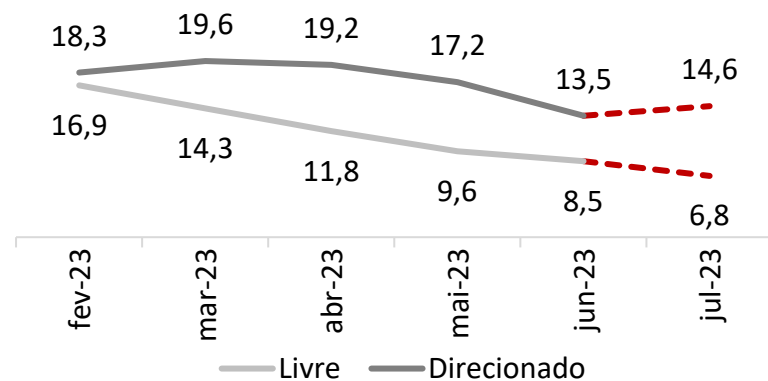


## Categoria do Recurso

Variação mensal (%)

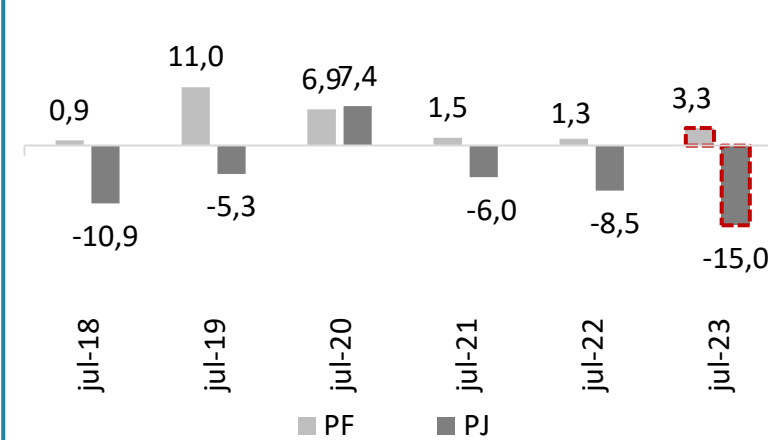


Var. Acumulada em 12 meses (%)

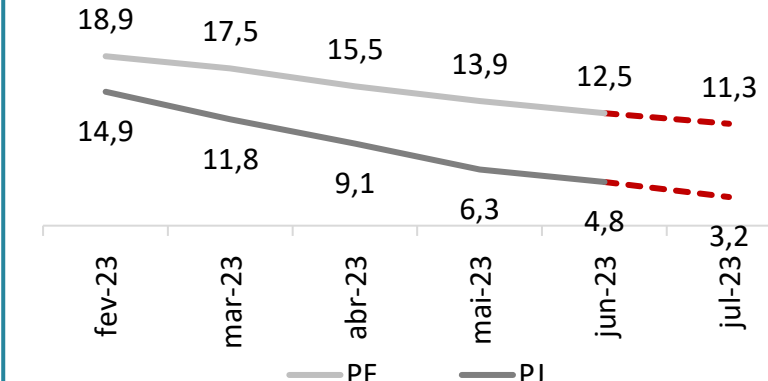


## Segmento

Variação mensal (%)



Var. Acumulada em 12 meses (%)



Fonte: Bacen

--- Estimativa Pesquisa Especial de Crédito

Nota Metodológica: As variações são calculadas tendo como base os valores oficiais divulgados pelo Banco Central.



## Diretoria de Economia, Regulação Prudencial e Riscos

[economia@febraban.org.br](mailto:economia@febraban.org.br)

[www.febraban.org.br](http://www.febraban.org.br)

Rubens Sardenberg

Jayme Alves

Luiz Fernando Castelli

Daniel Casula

João Vítor Siqueira

---

# Obrigado