

Pesquisa Especial de Crédito

Resultado consolidado - julho de 2021

FEBRABAN

Federação Brasileira de Bancos

Diretoria de Economia,
Regulação Prudencial e Riscos

Introdução

- Este material tem como objetivo informar as **estimativas dos resultados de Saldo e Concessão de Crédito**;
- Os dados a serem apresentados partem de **valores consolidados de uma amostra relevante de instituições financeiras**, que representam, a depender da linha de crédito, de 38% a 90% do saldo total do Sistema Financeiro Nacional. Os valores reportados são ajustados por modelos econométricos;
- Os resultados da Pesquisa Especial de Crédito são divulgados com **antecedência de alguns dias à Nota para a Imprensa** do Bacen;
- O Banco Central divulgará a Nota de Política Monetária e Operações de Crédito na **sexta-feira, 27 de agosto**.

Sumário - Saldo

- O saldo total de crédito deve crescer 1,3% em julho, repetindo o bom resultado do mês no ano anterior. Assim, o ritmo de expansão anual da carteira deve ficar estável em 16,3%, mantendo-se em um patamar bastante elevado.
- O destaque deve ser a carteira PJ, que deve avançar 1,3% em julho e mostrar expansão em ambos os recursos. A surpresa positiva deve vir da carteira livre, que, apesar da sazonalidade negativa (das linhas de fluxo de caixa) do mês, deve crescer 1,0%, favorecida pela reabertura e retomada da economia. Já a carteira direcionada, que retraiu em 5 dos últimos 6 meses, deve ganhar novo fôlego com a reedição do Pronampe e registrar alta de 2,0%. Ainda assim, o ritmo de expansão anual da carteira PJ deve seguir acomodando, de 14,8% para 14,3%.
- A carteira destinada às famílias, por sua vez, deve manter a dinâmica positiva e crescer 1,3% em julho. Com o novo avanço, o ritmo de expansão anual da carteira PF deve seguir acelerando, para 17,9%, sustentando-se como o principal *driver* do crescimento do crédito em 2021. O desempenho do mês deve ser relativamente homogêneo entre os recursos, com a carteira livre (+1,4%) beneficiada pela retomada das atividades, que estimula as linhas ligadas ao consumo e o crédito pessoal, enquanto a carteira direcionada (+1,2%) deve seguir liderada pelos créditos imobiliário e rural.

Saldo de Crédito – Resultados

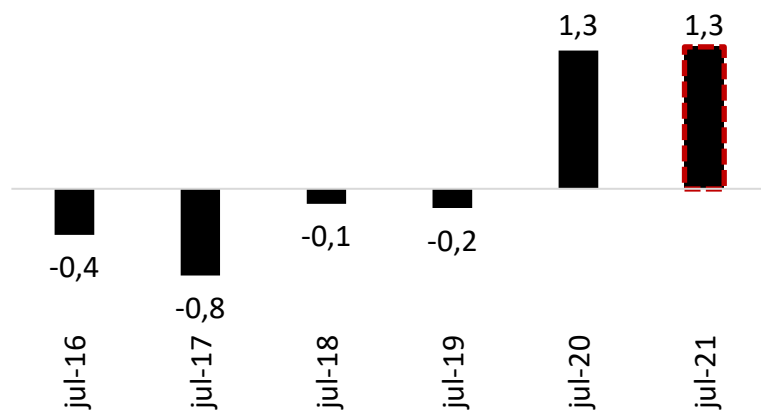
Saldo Consolidado	% SFN ¹	Variação Mensal Jul.21 / Jun.21	Variação Anual Jul.21 / Jul.20
Saldo Total de Crédito	67%	1,3%	16,3%
Recursos Livres - Total	65%	1,2%	17,0%
Recursos Direcionados - Total	70%	1,5%	15,4%
Carteira Total - PF	77%	1,3%	17,9%
Recursos Livres	66%	1,4%	19,8%
Recursos Direcionados	90%	1,2%	15,7%
Carteira Total - PJ	54%	1,3%	14,3%
Recursos Livres	63%	1,0%	14,0%
Recursos Direcionados	38%	2,0%	14,8%

¹ Participação do saldo da amostra da Pesquisa em relação ao total do Sistema Financeiro Nacional – último mês divulgado.

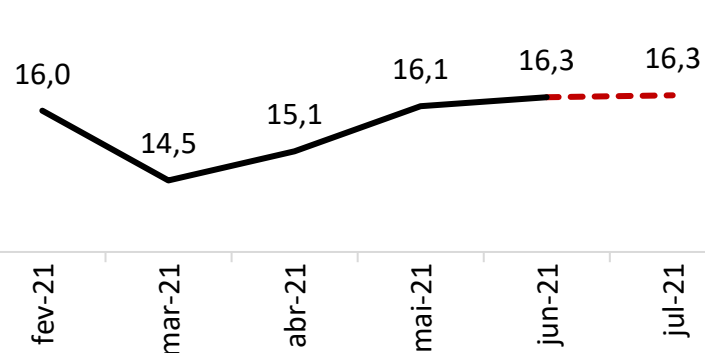
Saldo de Crédito – Gráficos

Carteira Total

Variação mensal (%)

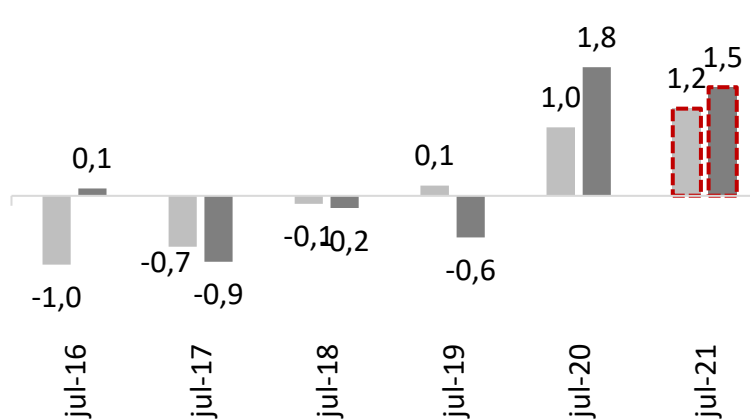


Variação 12 meses (%)



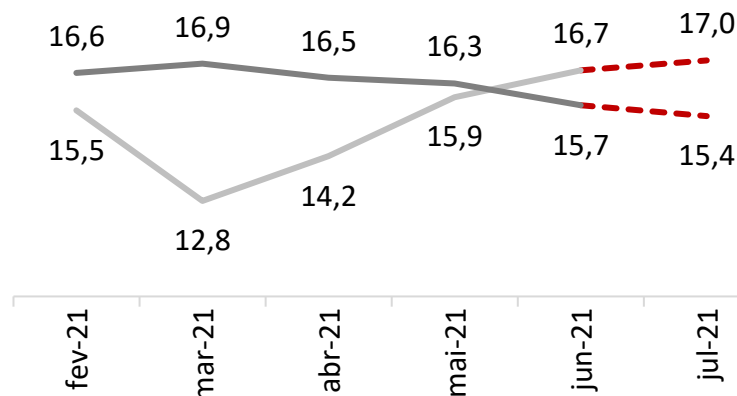
Categoria do Recurso

Variação mensal (%)



■ Livre ■ Direcionado

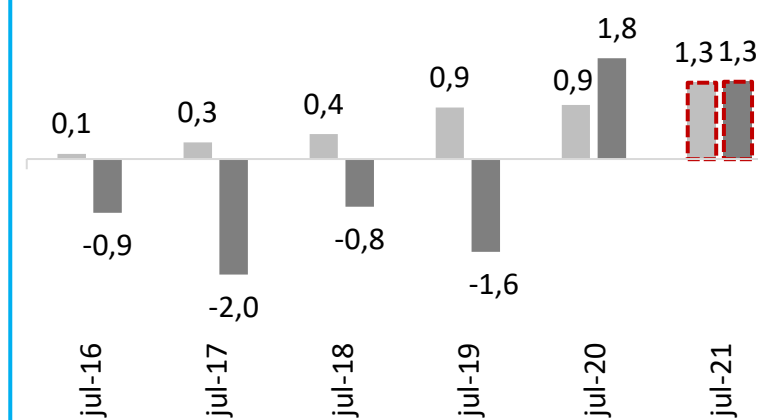
Variação 12 meses (%)



— Livre — Direcionado

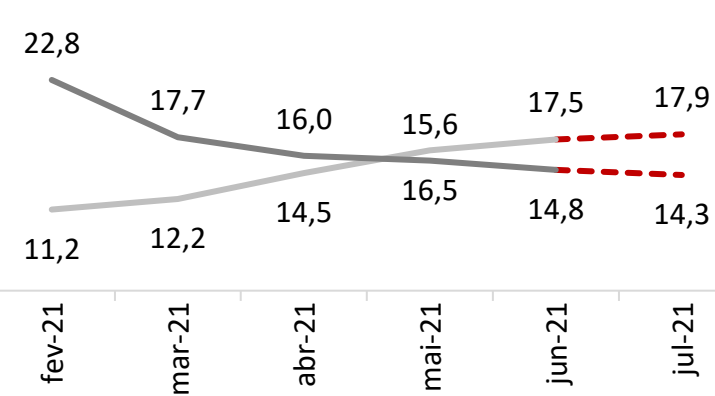
Segmento

Variação mensal (%)



■ PF ■ PJ

Variação 12 meses (%)



— PF — PJ

Fonte: Bacen

--- Estimativa Pesquisa Especial de Crédito

Nota Metodológica: As variações são calculadas tendo como base os valores oficiais divulgados pelo Banco Central.

Sumário – Concessão

- As concessões de crédito devem apresentar crescimento mensal de 0,9% em julho, acumulando expansão de 11,2% em 12 meses. Com o resultado, o volume acumulado em 12 meses deve aumentar pelo 4º mês seguido, impulsionado pela reedição de medidas de estímulo e pela retomada da atividade.
- A alta do mês deve ficar concentrada nas concessões destinadas às empresas, que devem crescer 2,6%, puxadas pela expressiva alta das operações direcionadas (+140,8%). O resultado deve ser liderado pela nova rodada do Pronampe, onde boa parte dos recursos previstos para o ano (de R\$ 25 bilhões) já foi liberado neste 1º mês de operação. As operações com recursos livres, por sua vez, devem retrair 8,9%, refletindo a sazonalidade desfavorável das linhas relacionadas ao fluxo de caixa, como desconto de duplicatas e antecipação de faturas de cartão de crédito.
- O volume de concessões PF deve mostrar ligeira retração de 0,6%. Ainda assim, a variação acumulada em 12 meses deve seguir ganhando força, avançando de 11,6% para 14,3%, reforçando a expectativa de que as operações PF devem liderar o crescimento do crédito em 2021. No caso, as operações livres devem ficar praticamente estáveis (-0,2%), o que é bastante positivo, já que no mês anterior as concessões livres PF atingiram seu maior patamar histórico. No caso das operações direcionadas, a acomodação deve ser um pouco maior, de -3,3%, mas também mantendo-se em um elevado patamar histórico, em função da demanda aquecida pelos créditos imobiliário e rural.

Concessão – Resultados

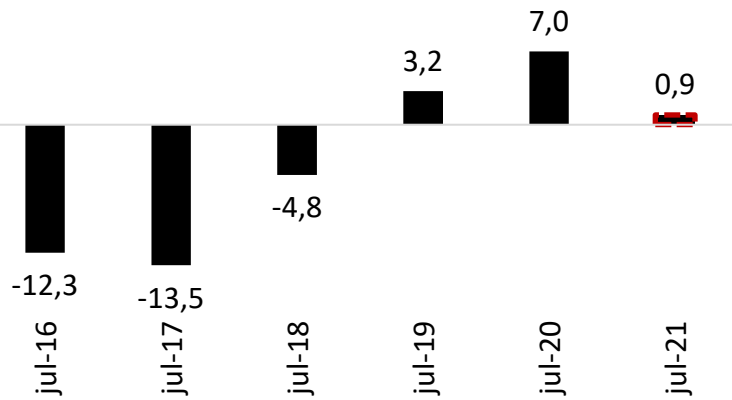
Concessão Consolidado (Valores nominais)	% SFN ¹	Variação Mensal Jul.21 / Jun.21	Variação Mensal Jul.21 / Jun.21 (média de dias úteis)	Var. Acumulada 12 meses
Concessão Total de Crédito	73%	0,9%	-3,7%	11,2%
Recursos Livres - Total	74%	-4,5%	-8,9%	7,4%
Recursos Direcionados - Total	72%	43,9%	37,4%	47,3%
Carteira Total - PF	81%	-0,6%	-5,1%	14,3%
Recursos Livres	79%	-0,2%	-4,7%	11,2%
Recursos Direcionados	91%	-3,3%	-7,6%	138,1%
Carteira Total - PJ	65%	2,6%	-2,0%	7,9%
Recursos Livres	68%	-8,9%	-13,1%	3,5%
Recursos Direcionados	33%	140,8%	129,9%	62,6%

¹ Participação do saldo da amostra da Pesquisa em relação ao total do Sistema Financeiro Nacional – último mês divulgado.

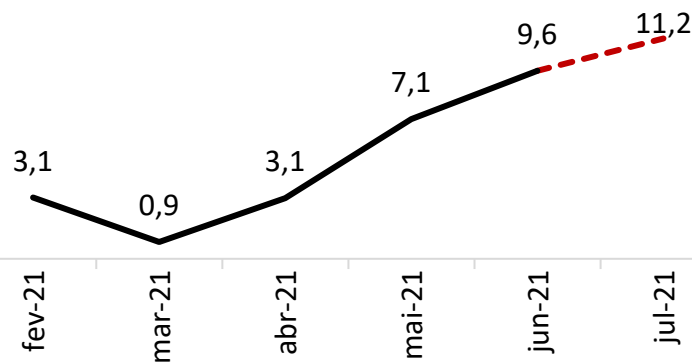
Concessão – Gráficos

Carteira Total

Variação mensal (%)



Var. Acumulada em 12 meses (%)



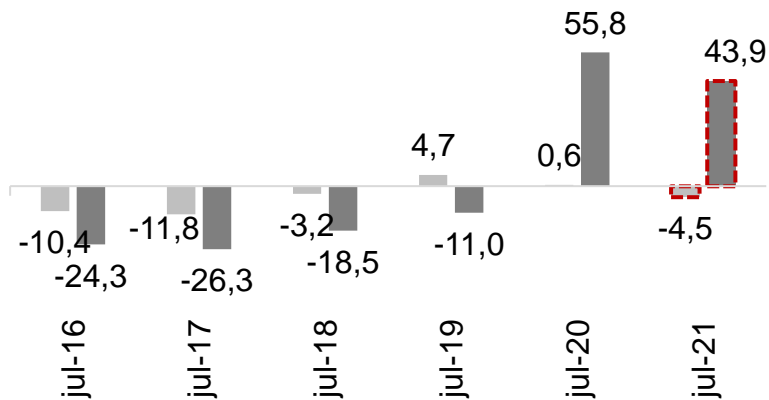
Fonte: Bacen

--- Estimativa Pesquisa Especial de Crédito

Nota Metodológica: As variações são calculadas tendo como base os valores oficiais divulgados pelo Banco Central.

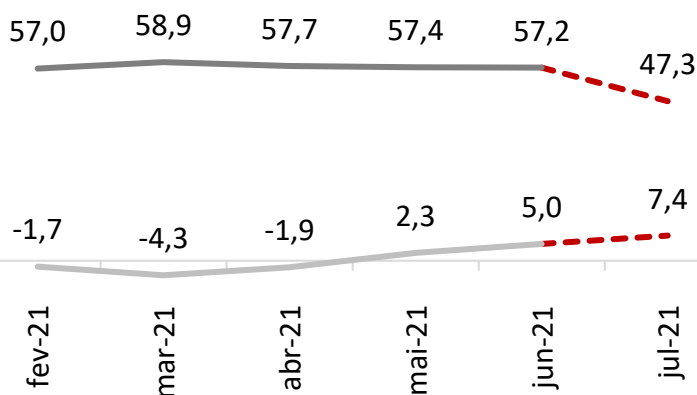
Categoria do Recurso

Variação mensal (%)



■ Livre ■ Direcionado

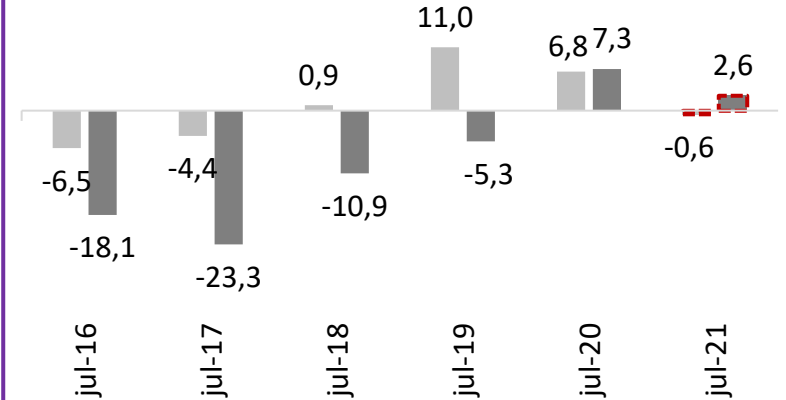
Var. Acumulada em 12 meses (%)



— Livre — Direcionado

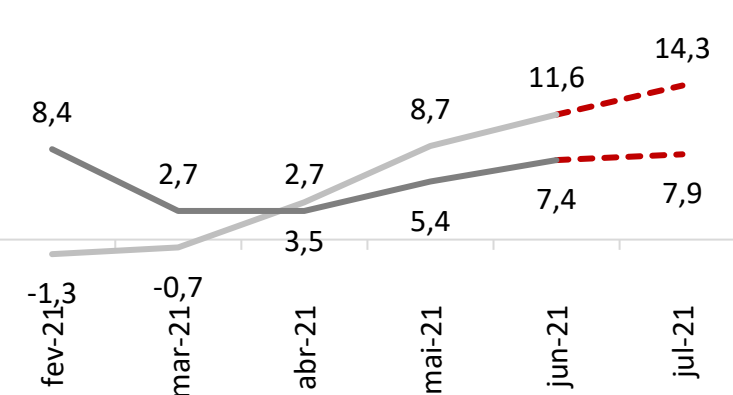
Segmento

Variação mensal (%)



■ PF ■ PJ

Var. Acumulada em 12 meses (%)



— PF — PJ

Diretoria de Economia, Regulação Prudencial e Riscos

Economia@febraban.org.br

www.febraban.org.br

Rubens Sardenberg

Jayme Alves

Luiz Fernando Castelli

Daniel Casula

João Vitor Siqueira