

Pesquisa Especial de Crédito

Resultado consolidado - janeiro de 2024

Diretoria de Economia, Regulação
Prudencial e Riscos

- Este material tem como objetivo informar as **estimativas dos resultados de Saldo e Concessão de Crédito**.
- Os dados a serem apresentados partem de **valores consolidados de uma amostra relevante de instituições financeiras**, que representam, a depender da carteira de crédito, de 41% a 88% do saldo total do Sistema Financeiro Nacional. Os valores reportados são ajustados por modelos econométricos.
- Os resultados da Pesquisa Especial de Crédito são divulgados com **antecedência de alguns dias à Nota para a Imprensa** do Bacen.
- A Nota de Política Monetária e Operações de Crédito está programada para ser divulgada pelo Banco Central na **quarta-feira, 28 de fevereiro**.

- O saldo total da carteira de crédito deve ficar estável em janeiro. Com isso, o ritmo de expansão anual da carteira deve voltar a sinalizar alguma perda de força (após ficar estável em dezembro), porém de maneira contida, passando de 7,9% para 7,7%.
- A estabilidade do mês deve refletir, de um lado, o novo avanço do crédito às famílias, e, do outro, a contração do crédito às empresas. No caso do crédito PJ (-1,5%), o resultado é marcado por um forte componente sazonal, com típica retração da carteira livre (-2,2%), afetada pela sazonalidade negativa das linhas de fluxo de caixa, como desconto de duplicatas e antecipação de faturas de cartão, que usualmente retraem diante do menor movimento do comércio no início do ano. A carteira PJ Direcionada também deve recuar, porém de maneira modesta (-0,2%).
- O crédito às famílias, por sua vez, deve iniciar o ano com avanço de 1,0% no mês. O crescimento deve ser homogêneo entre os recursos livres (+1,0%) e direcionados (+0,9%). Para a carteira livre, a alta deve ser impulsionada pelas modalidades de crédito pessoal e rotativas, normalmente mais acionadas nesta época do ano, compensadas, em parte, pela perda de tração do consumo após os eventos de fim de ano (que afeta as compras com cartão à vista, por exemplo). Ainda, a linha de aquisição de veículos também deve seguir mostrando bom dinamismo. Em 12 meses, o ritmo de expansão do crédito PF deve ficar praticamente estável, ainda em 2 dígitos (+10,0%, ante +10,1%).

Saldo de Crédito – Resultados

FEBRABAN

Saldo	% SFN ¹	Variação Mensal Jan.24 / Dez.23	Variação Anual Jan.24 / Jan.23
Saldo Total de Crédito	65%	0,0%	7,7%
Recursos Livres - Total	59%	-0,4%	4,9%
Recursos Direcionados - Total	72%	0,5%	11,8%
Carteira Total - PF	73%	1,0%	10,0%
Recursos Livres	60%	1,0%	7,7%
Recursos Direcionados	88%	0,9%	12,8%
Carteira Total - PJ	52%	-1,5%	4,2%
Recursos Livres	59%	-2,2%	1,4%
Recursos Direcionados	41%	-0,2%	9,7%

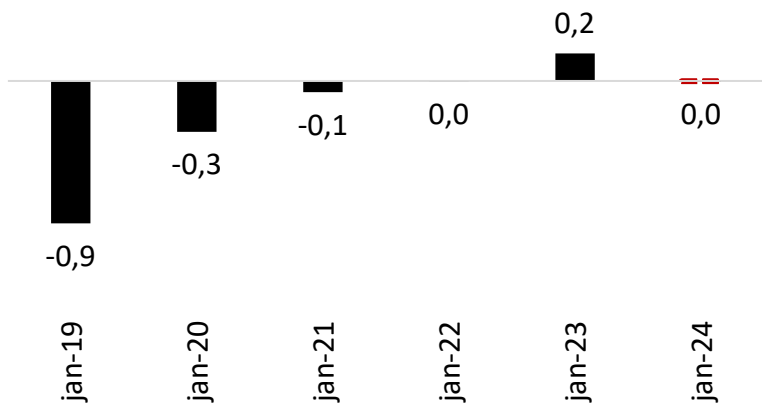
¹ Participação do saldo da amostra da Pesquisa em relação ao total do Sistema Financeiro Nacional – último mês divulgado.

Saldo de Crédito – Gráficos

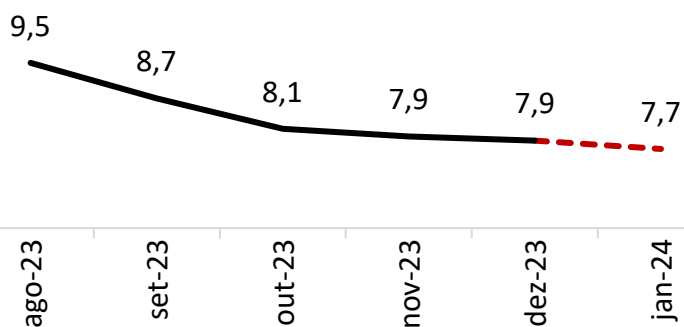
FEBRABAN

Carteira Total

Variação mensal (%)

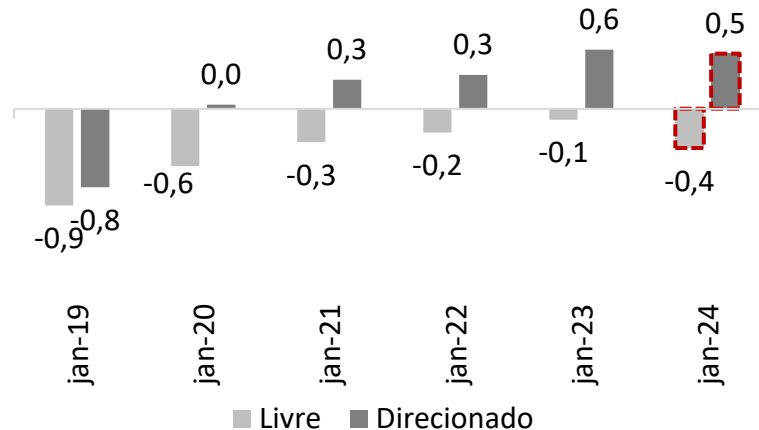


Variação 12 meses (%)

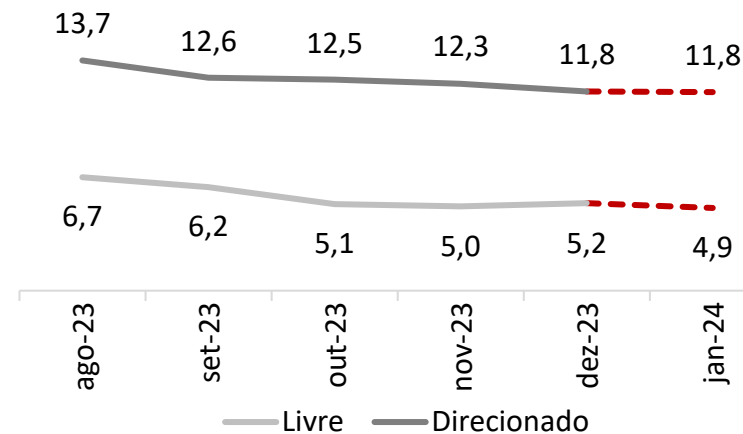


Categoria do Recurso

Variação mensal (%)

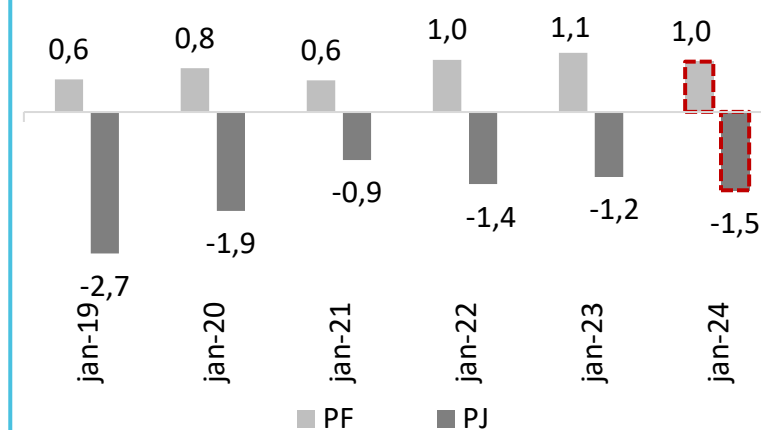


Variação 12 meses (%)

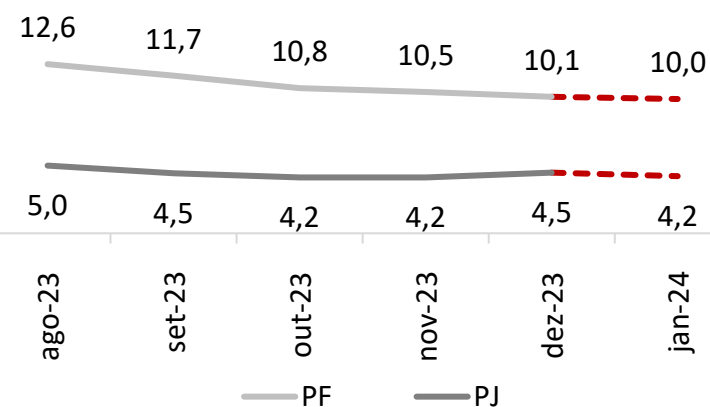


Segmento

Variação mensal (%)



Variação 12 meses (%)



Fonte: Bacen

--- Estimativa Pesquisa Especial de Crédito

Nota Metodológica: As variações são calculadas tendo como base os valores oficiais divulgados pelo Banco Central.

- As concessões de crédito devem apresentar retração mensal de 9,7% em janeiro. Ajustando pelo número de dias úteis, a queda é ainda maior, de 17,9%. Contudo, a retração no mês é influenciada por fortes questões sazonais, incluindo o elevado volume de concessões no mês anterior, inflado, dentre outras, pelas compras de Natal e eventos de fim de ano, o que afeta a comparação entre os meses.
- As concessões com recursos livres devem retrair 16,1% (ajustadas por dias úteis). Para as empresas, o resultado deve refletir as liquidações sazonais das modalidades relacionadas ao fluxo de caixa. Para as famílias, deve pesar o menor volume de concessões no cartão de crédito à vista, diante do menor consumo ante o mês anterior. As concessões com recursos direcionados, por sua vez, devem apresentar uma queda ainda mais expressiva, de 34,1% (ajustadas). O resultado também é impactado por questões sazonais, como o menor volume de concessões de crédito rural e do BNDES.
- Quando comparado com janeiro de 2023, no entanto, que elimina os efeitos sazonais e de dias úteis, o volume concedido em janeiro de 2024 deve ser superior (+13,5%), mesmo quando corrigido pela inflação (+8,6%). Adicionalmente, o volume de concessões no acumulado em 12 meses, que também elimina as influências sazonais, deve mostrar virtual estabilidade, com a métrica apontando crescimento de 4,7% das operações (ante 4,6% em dezembro).

Concessão – Resultados

FEBRABAN

Concessão (Valores nominais)	% SFN ¹	Variação Mensal Jan.24 / Dez.23	Variação Mensal Jan.24 / Dez.23 (por dia útil)	Variação Anual Jan.24 / Jan.23 (por dia útil)	Var. Acumulada 12 meses
Concessão Total de Crédito	67%	-9,7%	-17,9%	13,5%	4,6%
Recursos Livres - Total	67%	-7,7%	-16,1%	14,2%	4,3%
Recursos Direcionados - Total	67%	-27,6%	-34,1%	6,4%	7,7%
Carteira Total – PF	74%	-1,4%	-10,4%	12,1%	8,1%
Carteira Total – PJ	60%	-18,7%	-26,1%	15,4%	0,5%

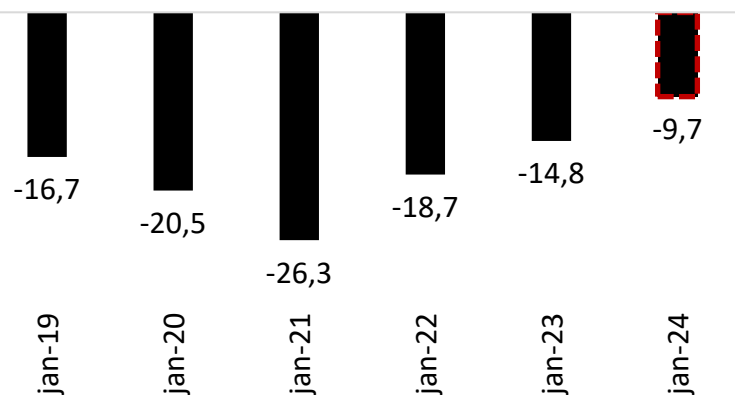
¹ Participação do volume de concessões da amostra da Pesquisa em relação ao total do Sistema Financeiro Nacional – último mês divulgado.

Concessão – Gráficos

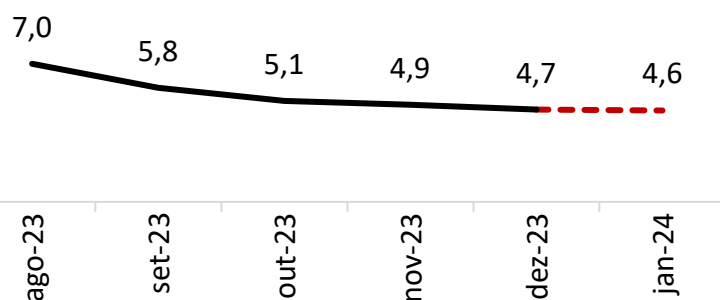
FEBRABAN

Carteira Total

Variação mensal (%)

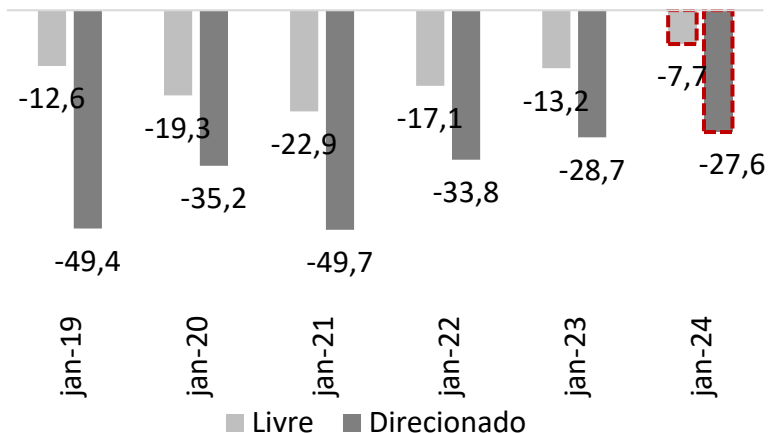


Var. Acumulada em 12 meses (%)

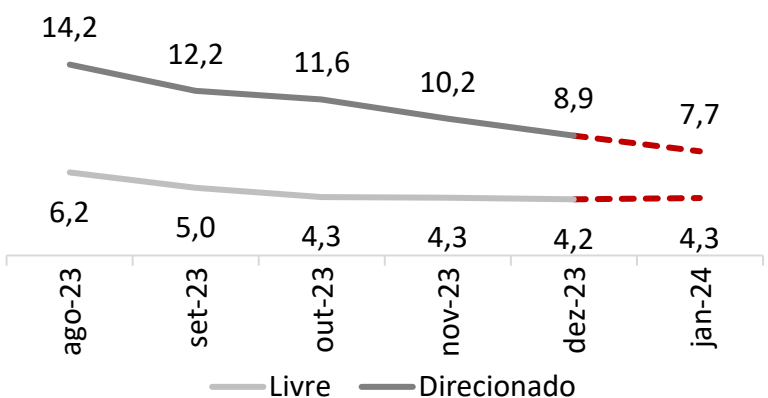


Categoria do Recurso

Variação mensal (%)

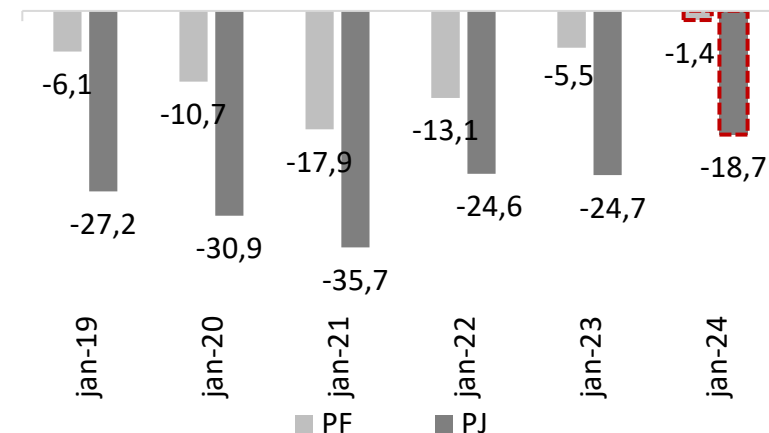


Var. Acumulada em 12 meses (%)

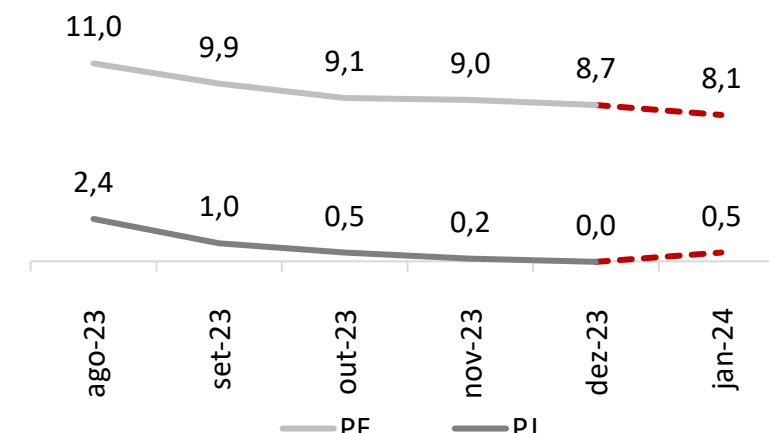


Segmento

Variação mensal (%)



Var. Acumulada em 12 meses (%)



Fonte: Bacen

--- Estimativa Pesquisa Especial de Crédito

Nota Metodológica: As variações são calculadas tendo como base os valores oficiais divulgados pelo Banco Central.

Diretoria de Economia, Regulação Prudencial e Riscos

economia@febraban.org.br

www.febraban.org.br

Rubens Sardenberg

Jayme Alves

Luiz Fernando Castelli

Daniel Casula

João Vítor Siqueira

Obrigado