

Pesquisa Especial de Crédito

Resultado consolidado - janeiro de 2023

Diretoria de Economia, Regulação
Prudencial e Riscos

- Este material tem como objetivo informar as **estimativas dos resultados de Saldo e Concessão de Crédito**.
- Os dados a serem apresentados partem de **valores consolidados de uma amostra relevante de instituições financeiras**, que representam, a depender da linha de crédito, de 39% a 88% do saldo total do Sistema Financeiro Nacional. Os valores reportados são ajustados por modelos econométricos.
- Os resultados da Pesquisa Especial de Crédito são divulgados com **antecedência de alguns dias à Nota para a Imprensa** do Bacen.
- O Banco Central divulgará a Nota de Política Monetária e Operações de Crédito na **segunda-feira, 27 de fevereiro**.

- O saldo total de crédito deve retrair 0,8% em janeiro, após 11 meses seguidos de expansão. O resultado do mês possui forte componente sazonal, com típica retração das operações para as empresas, principalmente com recursos livres. Com o resultado, o ritmo de expansão anual da carteira deve seguir perdendo ímpeto, passando de 14,0% para 13,1%, refletindo o arrefecimento da atividade e condições financeiras mais restritivas.
- O recuo do mês deve ser liderado pela carteira PJ, que deve apresentar retração de 3,3%. O maior impacto deve vir da carteira livre (-3,9%), afetada pela sazonalidade negativa das linhas de fluxo de caixa (desconto de duplicatas e antecipação de faturas), diante do menor movimento do comércio no início do ano. Já a carteira direcionada deve recuar 2,1%, com o resultado também afetado por questões sazonais, especialmente nas operações de crédito rural e do BNDES.
- A carteira destinada às famílias, por sua vez, deve crescer 0,9% no mês. O melhor resultado deve vir da carteira livre (+1,0%), impulsionada pelas linhas de crédito pessoal e rotativas, usualmente mais acionadas nesta época do ano, embora compensadas, em parte, pela acomodação do consumo após os eventos de fim de ano. Já a carteira direcionada deve manter-se em expansão, com alta esperada de 0,7% para o mês.

Saldo de Crédito – Resultados

FEBRABAN

Saldo	% SFN ¹	Variação Mensal Jan.23 / Dez.22	Variação Anual Jan.23 / Jan.22
Saldo Total de Crédito	66%	-0,8%	13,1%
Recursos Livres - Total	62%	-1,1%	12,7%
Recursos Direcionados - Total	71%	-0,3%	13,6%
Carteira Total - PF	74%	0,9%	17,2%
Recursos Livres	63%	1,0%	17,1%
Recursos Direcionados	88%	0,7%	17,9%
Carteira Total - PJ	53%	-3,3%	7,2%
Recursos Livres	60%	-3,9%	7,5%
Recursos Direcionados	39%	-2,1%	6,6%

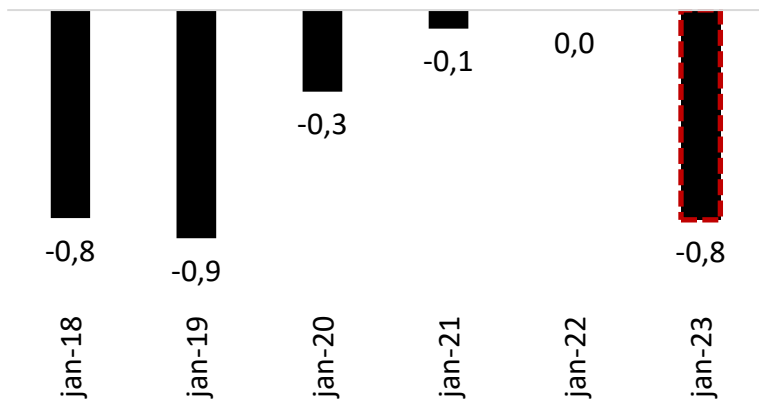
¹ Participação do saldo da amostra da Pesquisa em relação ao total do Sistema Financeiro Nacional – último mês divulgado.

Saldo de Crédito – Gráficos

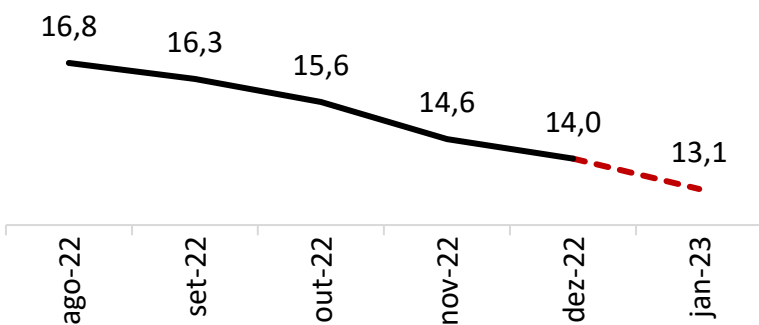
FEBRABAN

Carteira Total

Variação mensal (%)

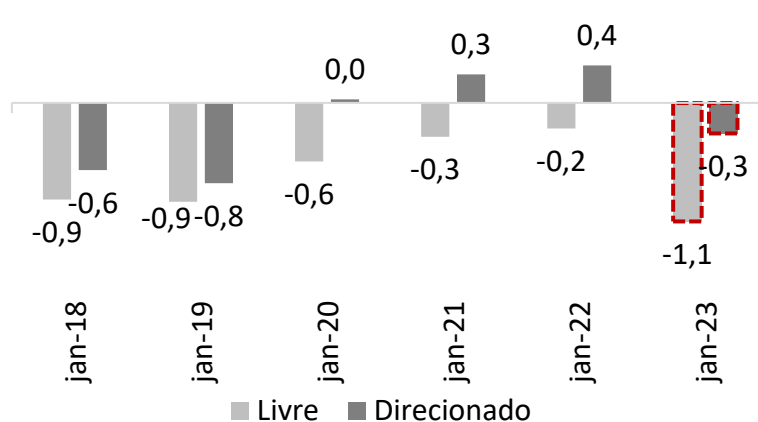


Variação 12 meses (%)

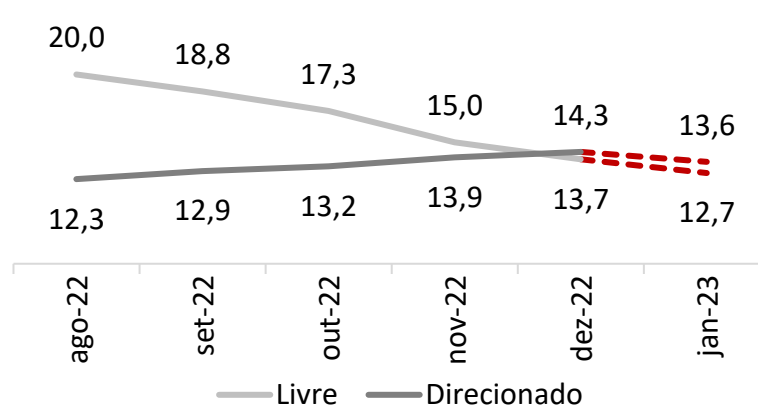


Categoria do Recurso

Variação mensal (%)

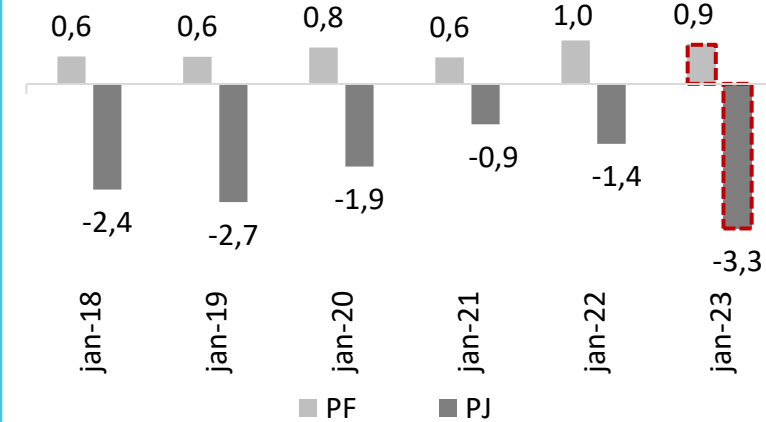


Variação 12 meses (%)

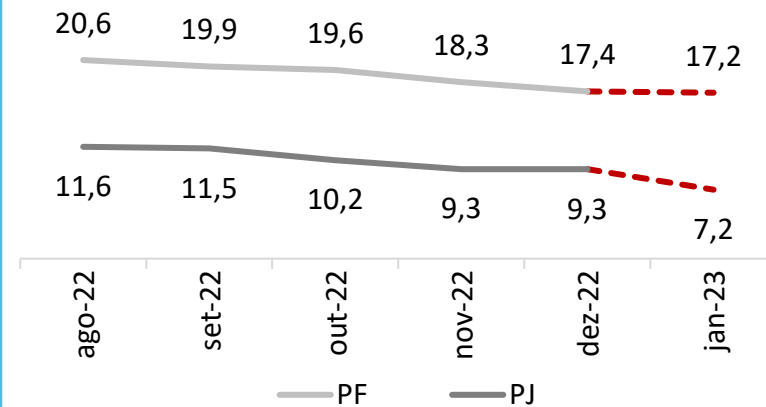


Segmento

Variação mensal (%)



Variação 12 meses (%)



Fonte: Bacen

--- Estimativa Pesquisa Especial de Crédito

Nota Metodológica: As variações são calculadas tendo como base os valores oficiais divulgados pelo Banco Central.

- As concessões de crédito devem apresentar retração mensal de 11,7% em janeiro, também refletindo em boa parte a sazonalidade negativa do período. Na visão acumulada em 12 meses, o volume de concessões segue robusto, com expansão de 19,2%, embora mantendo a tendência de acomodação vista nos últimos meses (+20,4% em dez/22).
- As concessões com recursos livres devem retrair 9,7%, afetada pelas questões sazonais das linhas ligadas ao comércio. No caso, a comparação ante o mês anterior é impactada pelo elevado volume de concessões em dezembro, beneficiada na ocasião pelas compras de Natal e eventos de fim de ano.
- Já as concessões direcionadas devem apresentar retração de 25,7%, também afetadas pelo menor volume de desembolsos relacionados aos programas públicos de crédito.

Concessão – Resultados

FEBRABAN

Concessão (Valores nominais)	% SFN ¹	Variação Mensal Jan.23 / Dez.22	Variação Mensal Jan.23 / Dec.22 (média de dias úteis)	Var. Acumulada 12 meses
Concessão Total de Crédito	69%	-11,4%	-11,4%	19,2%
Recursos Livres - Total	69%	-9,7%	-9,7%	19,0%
Recursos Direcionados - Total	68%	-25,7%	-25,7%	21,0%
Carteira Total – PF	78%	-4,1%	-4,1%	19,8%
Carteira Total – PJ	59%	-19,3%	-19,3%	18,5%

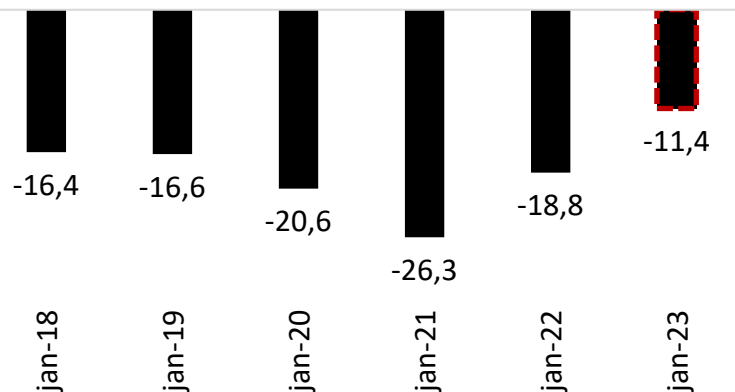
¹ Participação do volume de concessões da amostra da Pesquisa em relação ao total do Sistema Financeiro Nacional – último mês divulgado.

Concessão – Gráficos

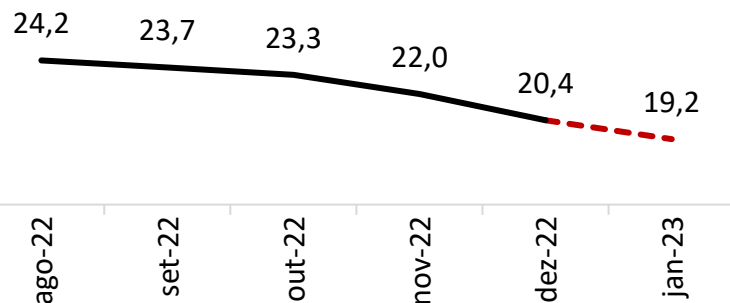
FEBRABAN

Carteira Total

Variação mensal (%)

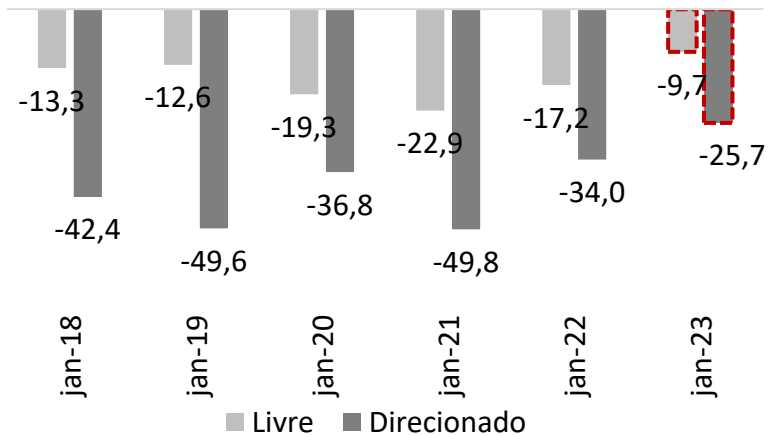


Var. Acumulada em 12 meses (%)

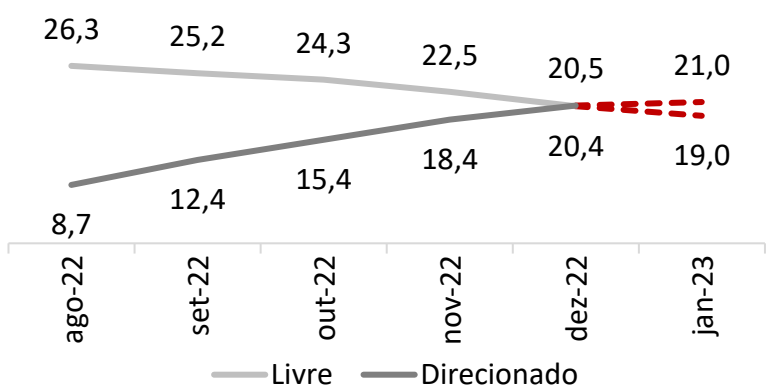


Categoria do Recurso

Variação mensal (%)

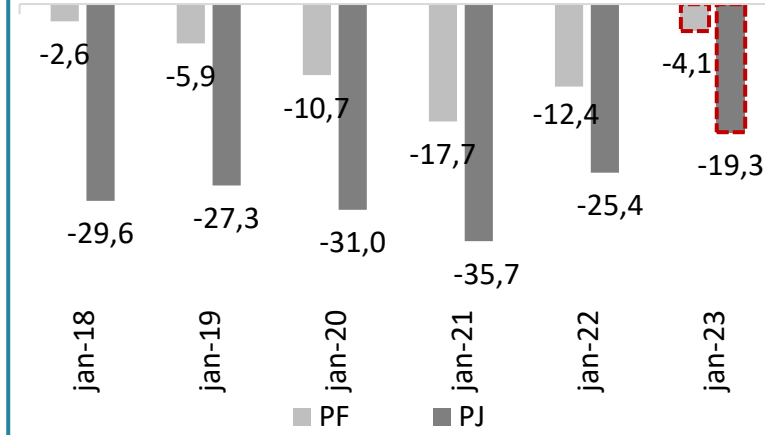


Var. Acumulada em 12 meses (%)

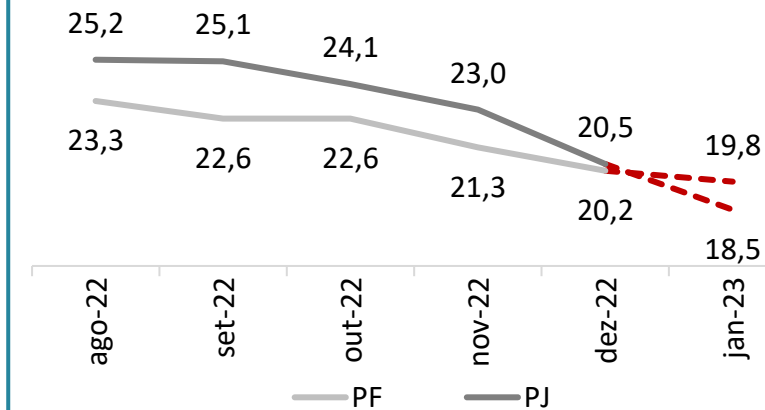


Segmento

Variação mensal (%)



Var. Acumulada em 12 meses (%)



Fonte: Bacen

--- Estimativa Pesquisa Especial de Crédito

Nota Metodológica: As variações são calculadas tendo como base os valores oficiais divulgados pelo Banco Central.

Diretoria de Economia, Regulação Prudencial e Riscos

economia@febraban.org.br

www.febraban.org.br

Rubens Sardenberg

Jayme Alves

Luiz Fernando Castelli

Daniel Casula

João Vítor Siqueira

Obrigado