

Pesquisa Especial de Crédito

Resultado consolidado - fevereiro de 2025

Diretoria de Economia, Regulação
Prudencial e Riscos

- Este material tem como objetivo informar as **estimativas dos resultados de Saldo e Concessão de Crédito**.
- Os dados a serem apresentados partem de **valores consolidados de uma amostra relevante de instituições financeiras**, que representam, a depender da carteira de crédito, de 43% a 87% do saldo total do Sistema Financeiro Nacional. Os valores reportados são ajustados por modelos econométricos.
- Os resultados da Pesquisa Especial de Crédito são divulgados com **antecedência de alguns dias à Nota para a Imprensa** do Bacen.
- A divulgação das Estatísticas Monetárias e de Crédito pelo Banco Central está programada para o dia **2 de abril**.

- O saldo total da carteira de crédito deve mostrar crescimento de 0,5% em fevereiro. Com o resultado, o ritmo de expansão anual da carteira deve seguir em aceleração, passando de 11,7% para 11,9%.
- No mês, o crescimento deve ser liderado pelo crédito direcionado (+1,0%), com bom desempenho tanto na carteira destinada às famílias (+0,9%) quanto às empresas (+1,0%). A carteira PF deve mostrar avanço disseminado nas principais linhas, enquanto a carteira PJ deve ter seu crescimento impulsionado pelos programas públicos. Com isso, o ritmo de expansão anual da carteira Direcionada deve acelerar de 12,1% para 12,5%, explicando o ganho de tração da carteira total.
- O crédito com recursos livres, por sua vez, deve apresentar uma expansão mais modesta, de apenas 0,2% em fevereiro, mantendo o ritmo de crescimento estável em 12 meses, em 11,5%. A carteira PF deve crescer 0,1% no mês, ainda impactada pela acomodação do consumo após os eventos de fim de ano e pelo menor número de dias úteis do mês, que afetam as compras com cartão à vista. Além disso, as linhas de crédito pessoal e de veículos devem crescer de forma contida, impactadas pela alta dos juros, enquanto a maior expansão deve vir das linhas rotativas, sugerindo alguma piora na composição da carteira (assim como também observado em janeiro). Já a carteira PJ deve avançar 0,2% no mês, com desempenho misto entre as modalidades.

Saldo de Crédito – Resultados

FEBRABAN

Saldo	% SFN ¹	Variação Mensal Fev.25 / Jan.25	Variação Anual Fev.25 / Fev.24
Saldo Total de Crédito	63%	0,5%	11,9%
Recursos Livres - Total	57%	0,2%	11,5%
Recursos Direcionados - Total	73%	0,9%	12,5%
Carteira Total - PF	71%	0,5%	12,6%
Recursos Livres	57%	0,1%	12,5%
Recursos Direcionados	87%	0,9%	12,7%
Carteira Total - PJ	51%	0,5%	10,9%
Recursos Livres	56%	0,2%	10,0%
Recursos Direcionados	43%	1,0%	12,3%

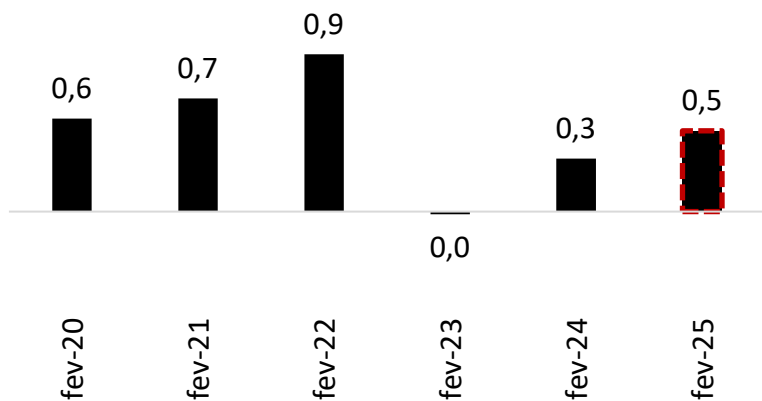
¹ Participação do saldo da amostra da Pesquisa em relação ao total do Sistema Financeiro Nacional – último mês divulgado.

Saldo de Crédito – Gráficos

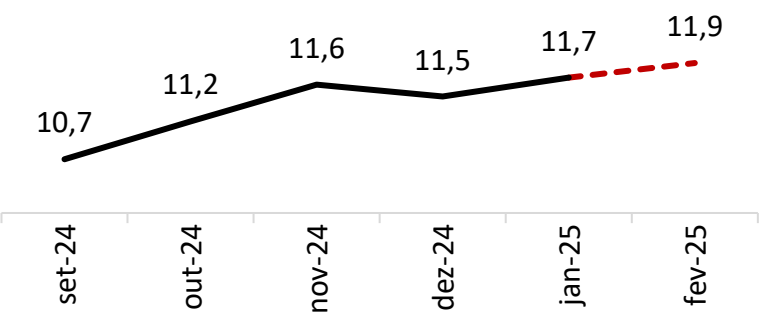
FEBRABAN

Carteira Total

Variação mensal (%)

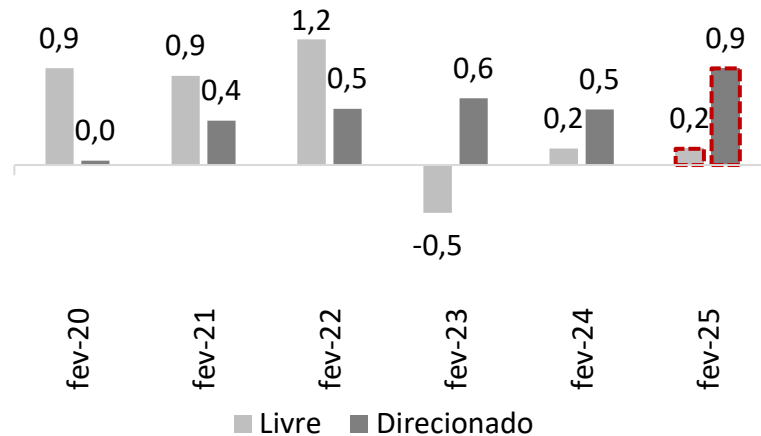


Variação 12 meses (%)

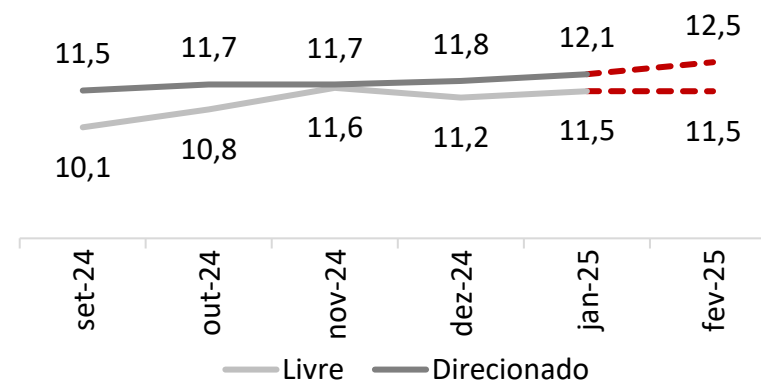


Categoria do Recurso

Variação mensal (%)

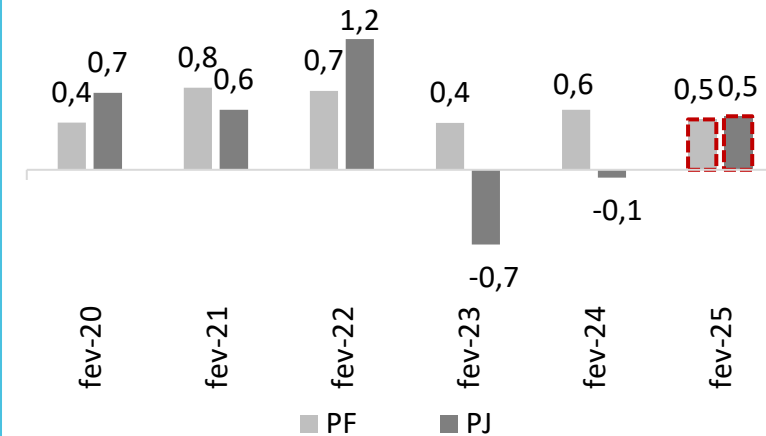


Variação 12 meses (%)

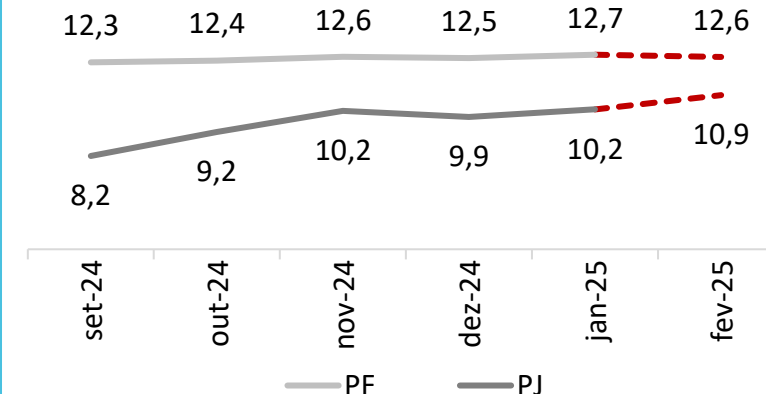


Segmento

Variação mensal (%)



Variação 12 meses (%)



Fonte: Bacen

--- Estimativa Pesquisa Especial de Crédito

Nota Metodológica: As variações são calculadas tendo como base os valores oficiais divulgados pelo Banco Central.

- As concessões de crédito devem apresentar retração mensal de 1,6% em fevereiro. No entanto, ajustando pelo número de dias úteis, o resultado representa um aumento de 8,2% na margem.
- O maior volume (ajustado por dias úteis) deve ser observado especialmente nas concessões às empresas (+12,3%), com forte desempenho sobretudo nas operações com recursos direcionados. No caso das famílias, a expansão deve ser mais modesta, de 5,1%.
- Na comparação com fevereiro de 2024, que elimina os efeitos sazonais e de dias úteis, o volume concedido deve crescer 13,9% em termos nominais (ou 8,4% em termos reais), sinalizando ainda um bom ritmo de expansão das concessões. De toda forma, no acumulado em 12 meses, o volume de concessões deve mostrar leve arrefecimento, passando de 15,3% para 15,0%, ainda que em patamar bastante robusto.
- No geral, os números da Pesquisa indicam que o crédito segue apresentando um ritmo sólido de crescimento no primeiro bimestre de 2025, com continuidade da aceleração do ritmo de crescimento anual da carteira e avanço das concessões (na comparação com o mesmo período do ano anterior). Contudo, tem surgido alguns sinais de desaceleração nas linhas mais sensíveis às condições econômicas e alguma piora na composição da carteira, com ganho de participação de modalidades de maior risco (rotativas).

Concessão – Resultados

FEBRABAN

Concessão (Valores nominais)	% SFN ¹	Variação Mensal Fev.25 / Jan.25	Variação Mensal Fev.25 / Jan.25 (por dia útil)	Variação Anual Fev.25 / Fev.24 (por dia útil)	Var. Acumulada 12 meses
Concessão Total de Crédito	70%	-1,6%	8,2%	13,9%	15,0%
Recursos Livres - Total	69%	-3,4%	6,3%	12,2%	15,5%
Recursos Direcionados - Total	75%	16,6%	28,2%	30,6%	10,4%
Carteira Total – PF	75%	-4,4%	5,1%	9,3%	12,3%
Carteira Total – PJ	63%	2,1%	12,3%	20,1%	18,4%

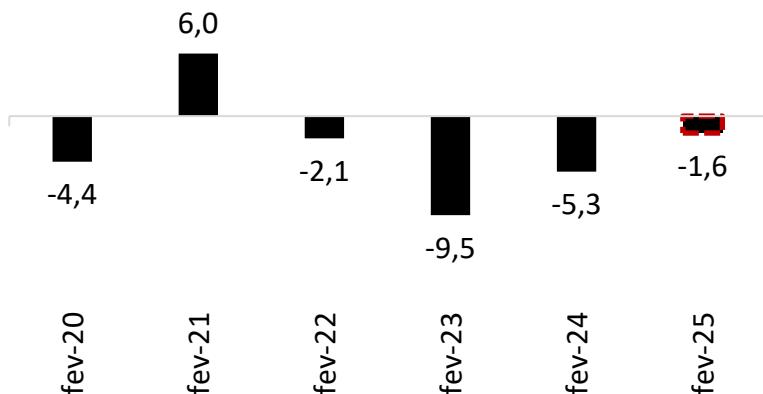
¹ Participação do volume de concessões da amostra da Pesquisa em relação ao total do Sistema Financeiro Nacional – último mês divulgado.

Concessão – Gráficos

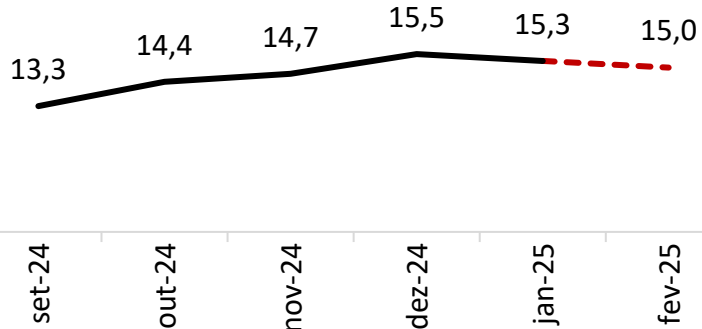
FEBRABAN

Carteira Total

Variação mensal (%)

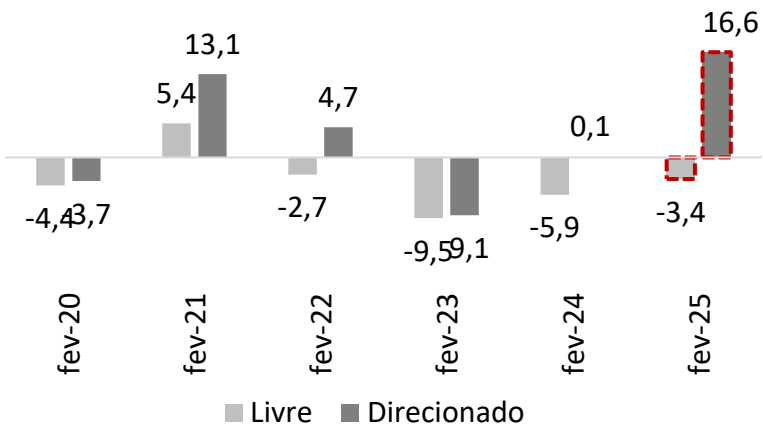


Var. Acumulada em 12 meses (%)

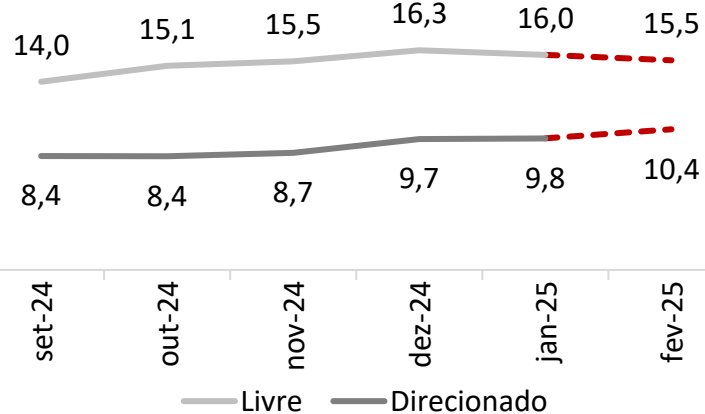


Categoria do Recurso

Variação mensal (%)

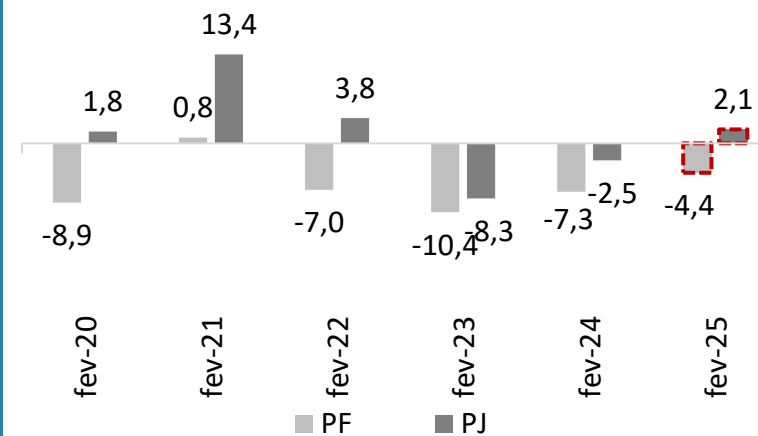


Var. Acumulada em 12 meses (%)

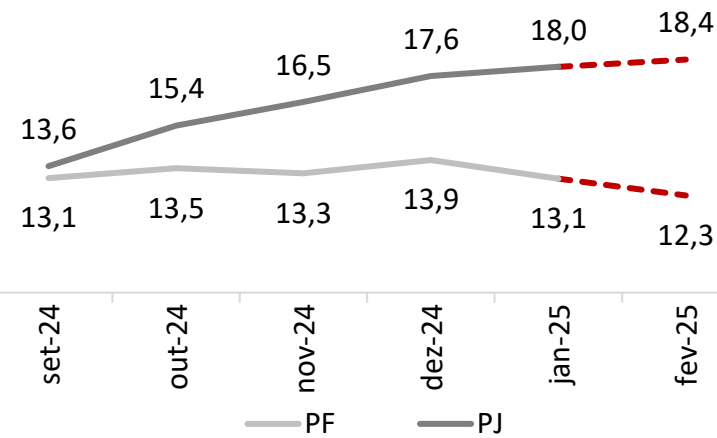


Segmento

Variação mensal (%)



Var. Acumulada em 12 meses (%)



Fonte: Bacen

--- Estimativa Pesquisa Especial de Crédito

Nota Metodológica: As variações são calculadas tendo como base os valores oficiais divulgados pelo Banco Central.

Diretoria de Economia, Regulação Prudencial e Riscos

economia@febraban.org.br

www.febraban.org.br

Rubens Sardenberg

Jayne Alves

Luiz Fernando Castelli

Daniel Casula

João Vítor Siqueira

Obrigado