

Pesquisa Especial de Crédito

Resultado consolidado - fevereiro de 2024

Diretoria de Economia, Regulação
Prudencial e Riscos

- Este material tem como objetivo informar as **estimativas dos resultados de Saldo e Concessão de Crédito**.
- Os dados a serem apresentados partem de **valores consolidados de uma amostra relevante de instituições financeiras**, que representam, a depender da carteira de crédito, de 41% a 88% do saldo total do Sistema Financeiro Nacional. Os valores reportados são ajustados por modelos econométricos.
- Os resultados da Pesquisa Especial de Crédito são divulgados com **antecedência de alguns dias à Nota para a Imprensa** do Bacen.
- A Nota de Política Monetária e Operações de Crédito está programada para ser divulgada pelo Banco Central na **terça-feira, 26 de março**.

- O saldo total da carteira de crédito deve crescer 0,5% em fevereiro. Com isso, o ritmo de expansão anual da carteira deve voltar a acelerar, passando de 7,6% para 8,1%. O avanço em 12 meses é beneficiado pela fraca base de comparação de fev/23 (0,0%), quando o crédito livre às empresas foi afetado pela eclosão dos casos Americanas/Light.
- No mês, o crescimento deve ser liderado pelo crédito às famílias (+0,6%). A carteira livre deve apresentar alta modesta, de 0,2%, ainda impactada pela acomodação do consumo após os eventos de fim de ano e o menor número de dias úteis do mês, que afeta as compras com cartão à vista, por exemplo. A alta deve ser puxada pelas linhas de crédito pessoal e de veículos, além de alguma retomada das linhas rotativas. Já a carteira direcionada deve crescer 1,0% em fevereiro, com avanço disseminado nas principais linhas. Em 12 meses, o ritmo de expansão do crédito PF deve ganhar alguma tração, de 10,2% (jan/24) para 10,4%.
- O crédito PJ, por sua vez, deve crescer 0,4% em fevereiro, bem melhor que o registrado em fev/23 (-0,7%). Com isso, o ritmo de expansão anual do crédito às empresas deve dar um salto de 3,6% para 4,7%, explicando a aceleração do ritmo de crescimento da carteira total. No mês, o crescimento do crédito PJ deve ser liderado pela carteira com recursos livres (+0,6%), com avanço das linhas de fluxo de caixa e linhas externas, enquanto a modalidade capital de giro, principal da carteira, deve seguir fragilizada. Já a carteira direcionada deve ficar praticamente estável no mês, com alta de 0,1%.

Saldo de Crédito – Resultados

FEBRABAN

Saldo	% SFN ¹	Variação Mensal Fev.24 / Jan.24	Variação Anual Fev.24 / Fev.23
Saldo Total de Crédito	65%	0,5%	8,1%
Recursos Livres - Total	59%	0,3%	5,4%
Recursos Direcionados - Total	72%	0,7%	12,1%
Carteira Total - PF	72%	0,6%	10,4%
Recursos Livres	59%	0,2%	8,2%
Recursos Direcionados	88%	1,0%	13,0%
Carteira Total - PJ	52%	0,4%	4,7%
Recursos Livres	59%	0,6%	1,8%
Recursos Direcionados	41%	0,1%	10,2%

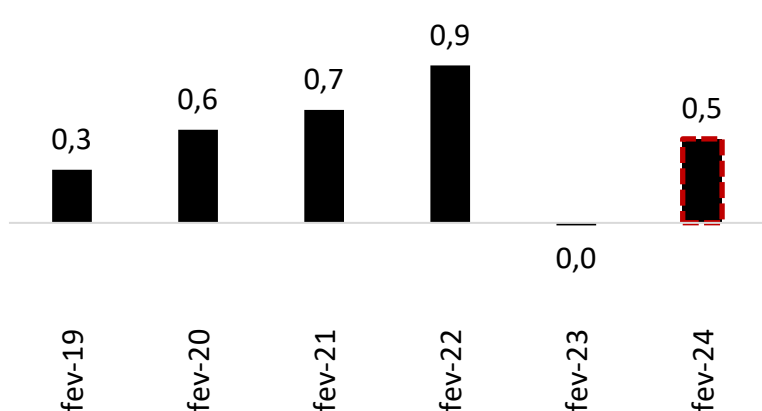
¹ Participação do saldo da amostra da Pesquisa em relação ao total do Sistema Financeiro Nacional – último mês divulgado.

Saldo de Crédito – Gráficos

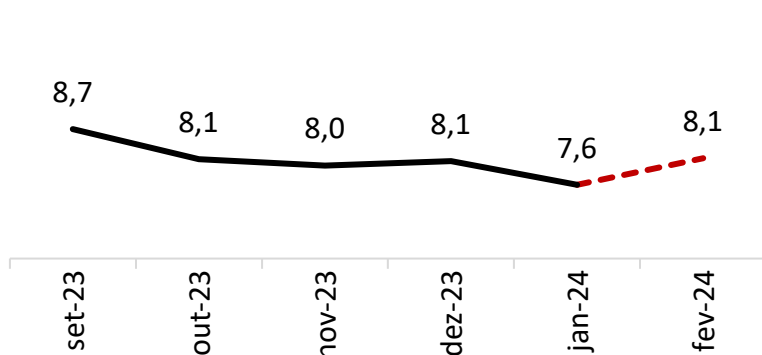
FEBRABAN

Carteira Total

Variação mensal (%)

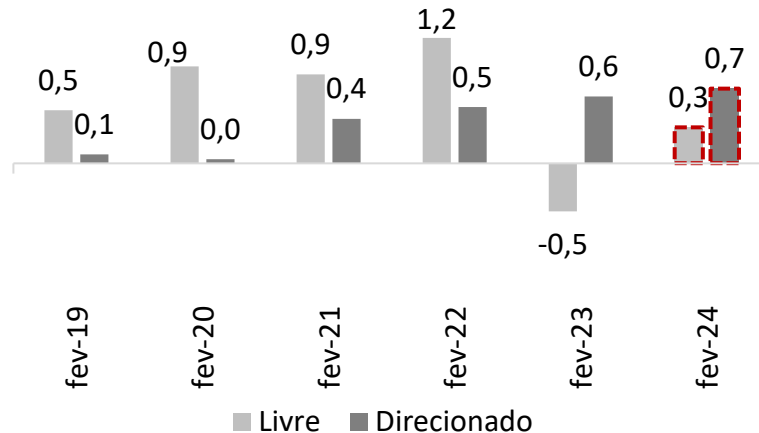


Variação 12 meses (%)

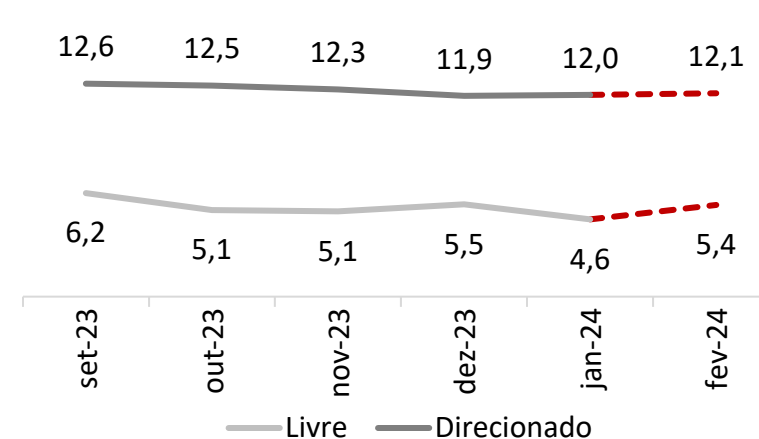


Categoria do Recurso

Variação mensal (%)

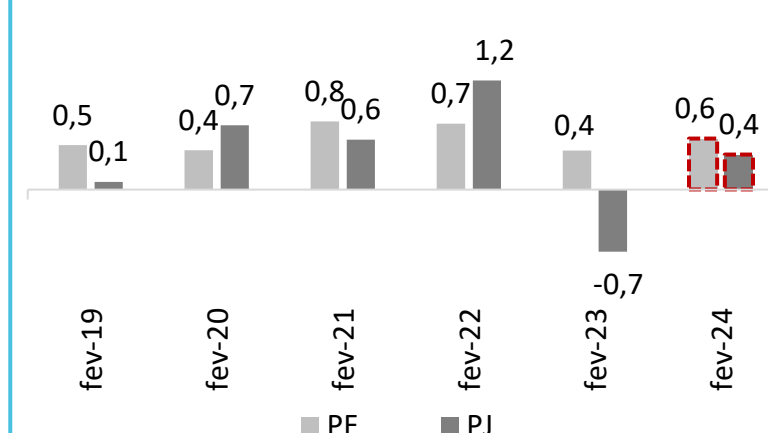


Variação 12 meses (%)

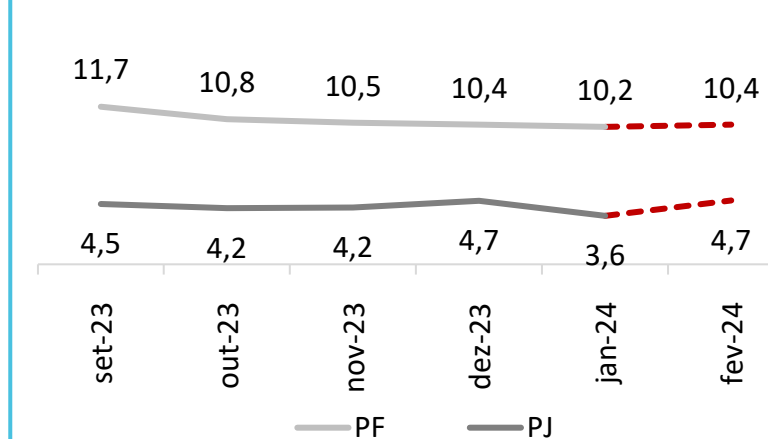


Segmento

Variação mensal (%)



Variação 12 meses (%)



Fonte: Bacen

--- Estimativa Pesquisa Especial de Crédito

Nota Metodológica: As variações são calculadas tendo como base os valores oficiais divulgados pelo Banco Central.

- As concessões de crédito devem apresentar retração mensal de 4,3% em fevereiro. Ajustando pelo número de dias úteis, no entanto, o resultado representa um aumento de 5,2% na margem.
- O maior volume (ajustado por dias úteis) deve ser observado especialmente nas concessões às empresas (+9,4%), com forte desempenho tanto nas operações com recursos livres quanto nas operações com recursos direcionados. No caso das famílias (+2,3%), o maior volume das operações direcionadas deve compensar um desempenho mais fraco das operações livres.
- Já na comparação com fevereiro de 2023, as concessões devem registrar um forte avanço de 12,6%. Com isso, no acumulado em 12 meses, o volume de novas concessões deve interromper a trajetória de perda de tração e acelerar para 5,4% (ante 4,6% em jan/24), movimento explicado sobretudo pelo segmento PJ, devido à dissipação dos efeitos negativos dos casos de Recuperação Judicial que pesaram sobre o segmento no início de 2023.

Concessão – Resultados

FEBRABAN

Concessão (Valores nominais)	% SFN ¹	Variação Mensal Fev.24 / Jan.24	Variação Mensal Fev.24 / Jan.24 (por dia útil)	Variação Anual Fev.24 / Fev.23 (por dia útil)	Var. Acumulada 12 meses
Concessão Total de Crédito	70%	-4,3%	5,2%	12,6%	5,4%
Recursos Livres - Total	70%	-6,3%	3,1%	10,5%	4,9%
Recursos Direcionados - Total	67%	16,5%	28,1%	34,1%	9,7%
Carteira Total – PF	74%	-7,0%	2,3%	13,1%	8,7%
Carteira Total – PJ	64%	-0,5%	9,4%	12,0%	1,5%

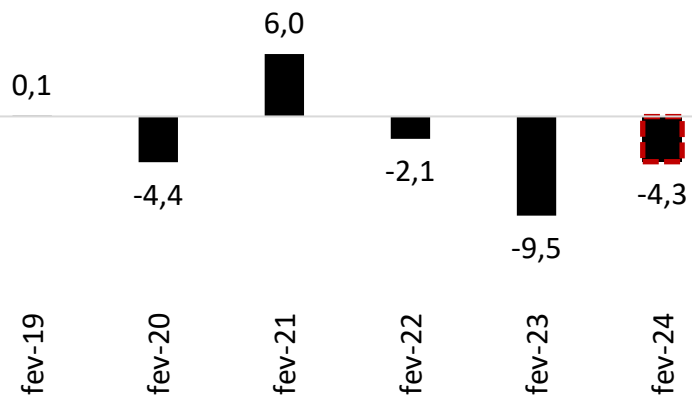
¹ Participação do volume de concessões da amostra da Pesquisa em relação ao total do Sistema Financeiro Nacional – último mês divulgado.

Concessão – Gráficos

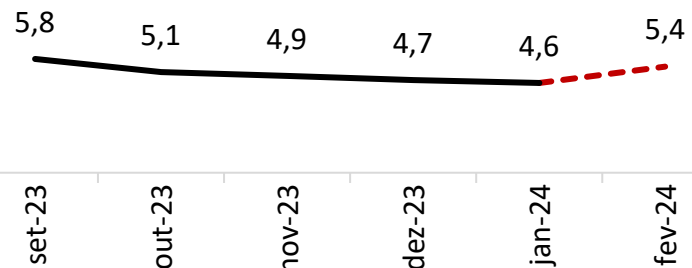
FEBRABAN

Carteira Total

Variação mensal (%)

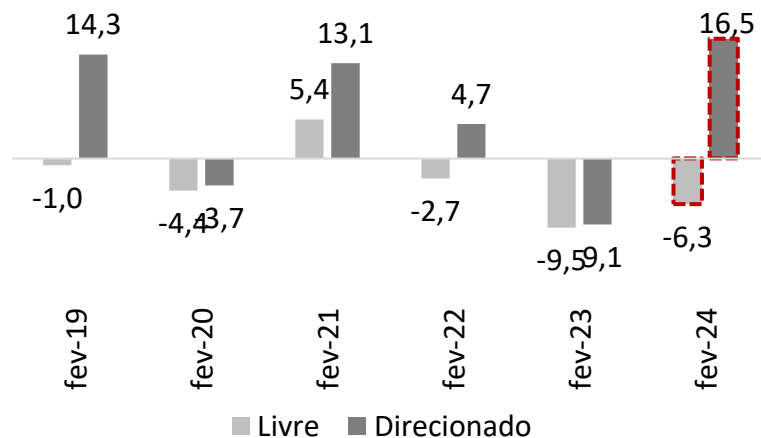


Var. Acumulada em 12 meses (%)

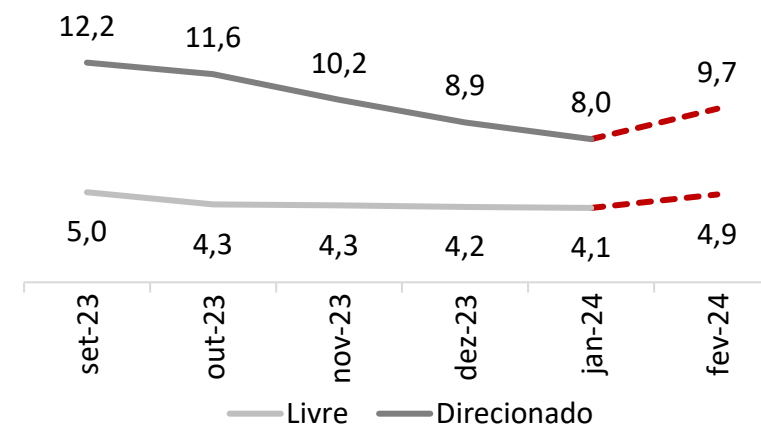


Categoria do Recurso

Variação mensal (%)

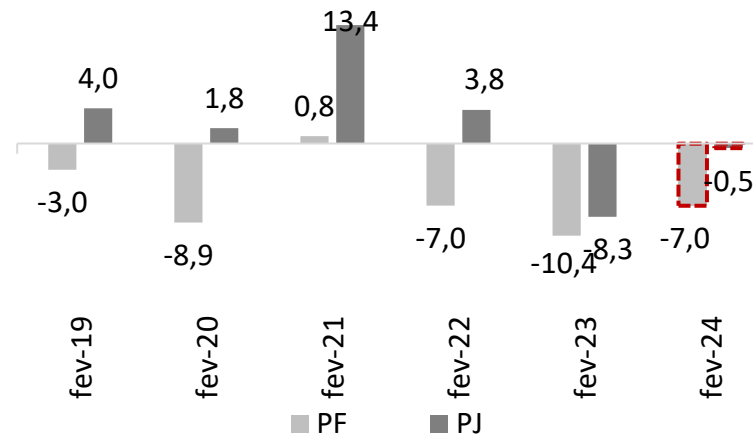


Var. Acumulada em 12 meses (%)

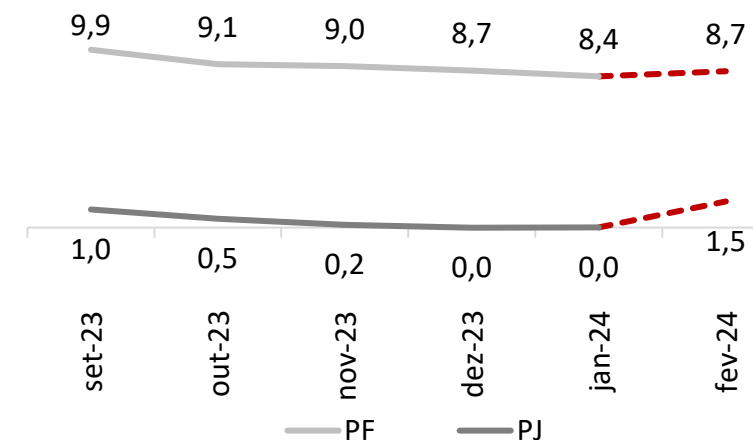


Segmento

Variação mensal (%)



Var. Acumulada em 12 meses (%)



Fonte: Bacen

--- Estimativa Pesquisa Especial de Crédito

Nota Metodológica: As variações são calculadas tendo como base os valores oficiais divulgados pelo Banco Central.

Diretoria de Economia, Regulação Prudencial e Riscos

economia@febraban.org.br

www.febraban.org.br

Rubens Sardenberg

Jayme Alves

Luiz Fernando Castelli

Daniel Casula

João Vítor Siqueira

Obrigado