

# Pesquisa Especial de Crédito

Resultado consolidado - fevereiro de 2022

**FEBRABAN**

Federação Brasileira de Bancos

Diretoria de Economia,  
Regulação Prudencial e Riscos

# Introdução

- Este material tem como objetivo informar as **estimativas dos resultados de Saldo e Concessão de Crédito**;
- Os dados a serem apresentados partem de **valores consolidados de uma amostra relevante de instituições financeiras**, que representam, a depender da linha de crédito, de 38% a 88% do saldo total do Sistema Financeiro Nacional. Os valores reportados são ajustados por modelos econométricos;
- Os resultados da Pesquisa Especial de Crédito são divulgados com **antecedência de alguns dias à Nota para a Imprensa** do Bacen;
- O Banco Central divulgará a Nota de Política Monetária e Operações de Crédito na **quarta-feira, 30 de março**.

# Sumário - Saldo

- O saldo total de crédito deve crescer 0,7% em fevereiro, mantendo o ritmo de expansão em 12 meses da carteira praticamente estável, em 16,3% (ante 16,4% em jan/22), um patamar bastante elevado, tendo em vista a conjuntura de alta da Selic e arrefecimento do processo de recuperação econômica.
- O resultado de fevereiro deve mostrar contribuições positivas similares dos segmentos PF (+0,7%) e PJ (+0,6%). No caso da carteira PF, a maior alta esperada vem da carteira com recursos direcionados (+0,8%). Já a carteira PF com recursos livres (+0,5%) deve mostrar uma mensal mais modesta, ainda que o suficiente para manter o forte ritmo de crescimento anual do segmento, que deve atingir 23,7% (ante 23,8% em jan/22).
- A expansão da carteira PJ (+0,6%), por sua vez, deve levar a uma ligeira aceleração do ritmo de expansão anual da carteira para 9,9% (ante 9,8% no mês anterior). O desempenho positivo deve vir da carteira livre (+1,3%), dada a baixa base de comparação de janeiro, quando, normalmente, as vendas no varejo são mais fracas, o que afeta a utilização de linhas de desconto e antecipação. Já a carteira PJ direcionada deve recuar 0,6%, ainda na esteira da redução dos programas públicos de crédito.

# Saldo de Crédito – Resultados

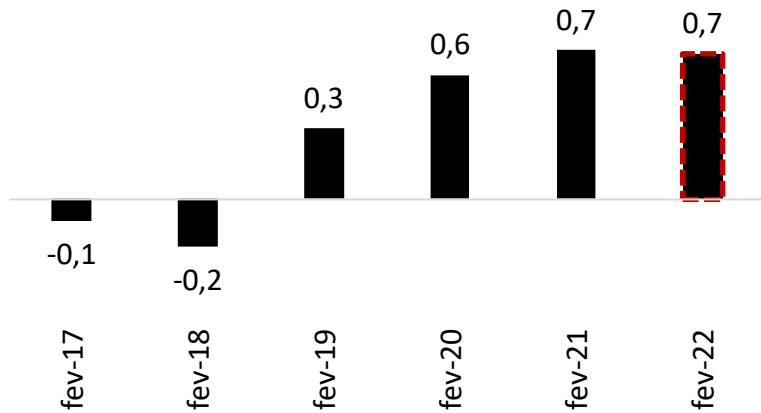
Saldo Consolidado	% SFN <sup>1</sup>	Variação Mensal Fev.22 / Jan.22	Variação Anual Fev.22 / Fev.21
Saldo Total de Crédito	66%	0,7%	16,3%
Recursos Livres - Total	64%	0,9%	20,4%
Recursos Direcionados - Total	70%	0,3%	10,8%
Carteira Total - PF	75%	0,7%	21,3%
Recursos Livres	65%	0,5%	23,7%
Recursos Direcionados	88%	0,8%	18,5%
Carteira Total - PJ	54%	0,6%	9,9%
Recursos Livres	62%	1,3%	16,7%
Recursos Direcionados	38%	-0,6%	-0,9%

<sup>1</sup> Participação do saldo da amostra da Pesquisa em relação ao total do Sistema Financeiro Nacional – último mês divulgado.

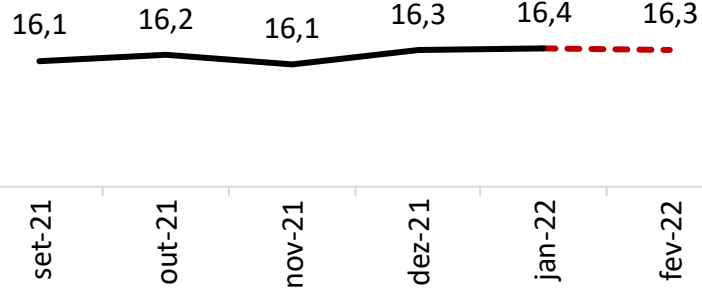
# Saldo de Crédito – Gráficos

## Carteira Total

Variação mensal (%)

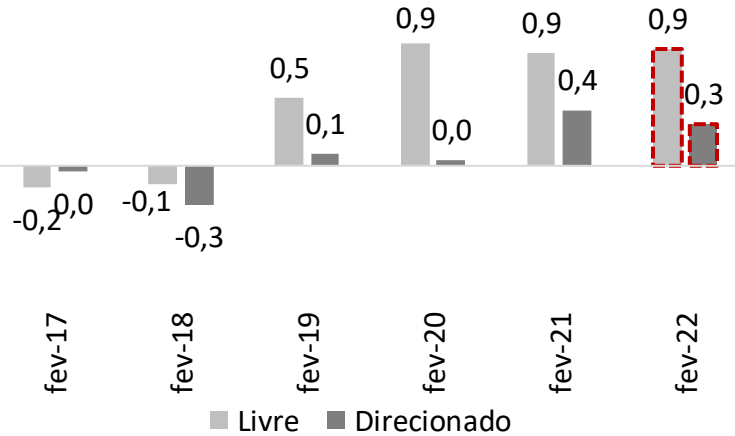


Variação 12 meses (%)

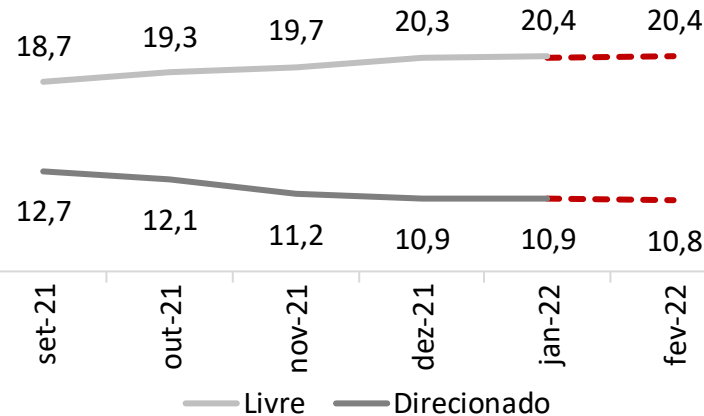


## Categoria do Recurso

Variação mensal (%)

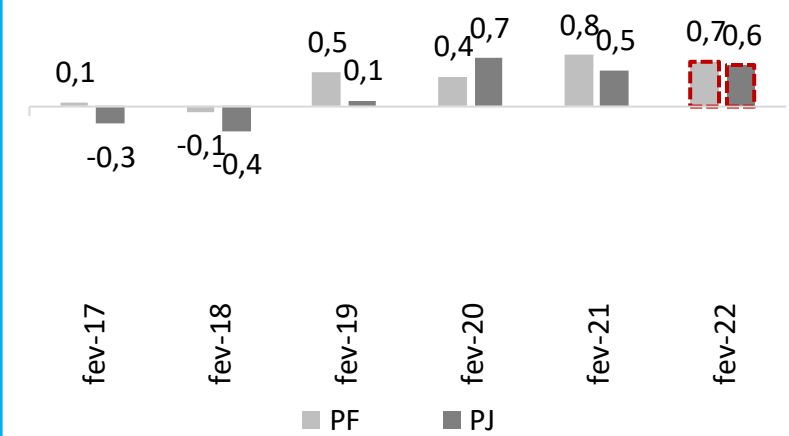


Variação 12 meses (%)

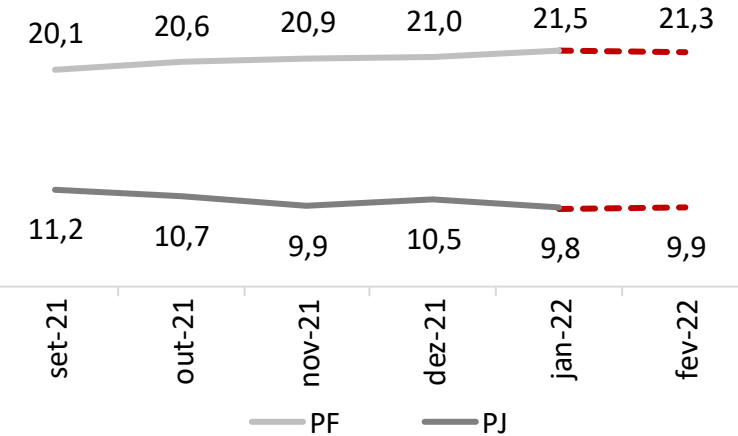


## Segmento

Variação mensal (%)



Variação 12 meses (%)



Fonte: Bacen

--- Estimativa Pesquisa Especial de Crédito

Nota Metodológica: As variações são calculadas tendo como base os valores oficiais divulgados pelo Banco Central.

# Sumário – Concessão

- As concessões de crédito devem apresentar retração mensal de 3,1% em fevereiro. Entretanto, ajustando por dias úteis, isso representaria uma alta de 1,8%, mostrando alguma resiliência das concessões, apesar do ambiente mais desafiador. Na visão acumulada em 12 meses, o volume concedido atingiria 23,2%, maior valor da série histórica (desde 2013).
- Tal crescimento ajustado por dias úteis deve vir das concessões para as empresas (+6,3%), liderado pelas operações com recursos livres para as grandes empresas e, em menor grau, das concessões com recursos direcionados.
- Já as concessões para as famílias devem recuar 2,0%, com queda esperada tanto nas operações com recursos livres e direcionados.

# Concessão – Resultados

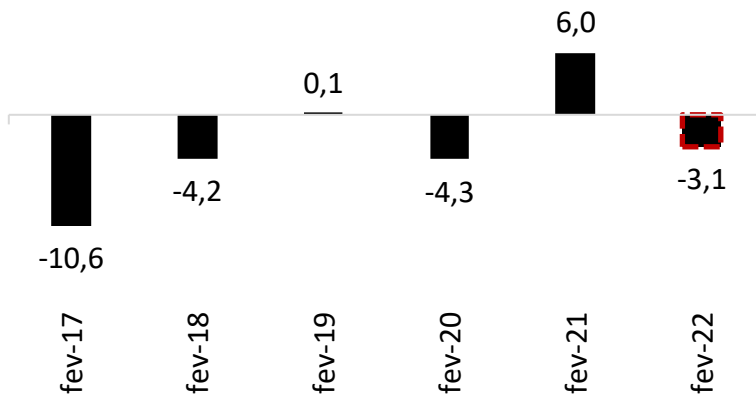
Concessão Consolidado (Valores nominais)	% SFN <sup>1</sup>	Variação Mensal Fev.22 / Jan.22	Variação Mensal Fev.22 / Jan.22 (média de dias úteis)	Var. Acumulada 12 meses
Concessão Total de Crédito	75%	-3,1%	1,8%	23,2%
Recursos Livres - Total	75%	-3,0%	1,8%	25,5%
Recursos Direcionados - Total	74%	-3,7%	1,1%	7,1%
Carteira Total - PF	84%	-6,7%	-2,0%	26,4%
Carteira Total - PJ	64%	1,2%	6,3%	19,8%

<sup>1</sup> Participação do saldo da amostra da Pesquisa em relação ao total do Sistema Financeiro Nacional – último mês divulgado.

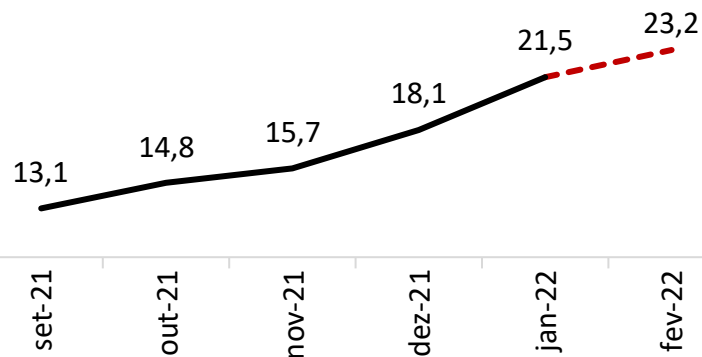
# Concessão – Gráficos

## Carteira Total

Variação mensal (%)

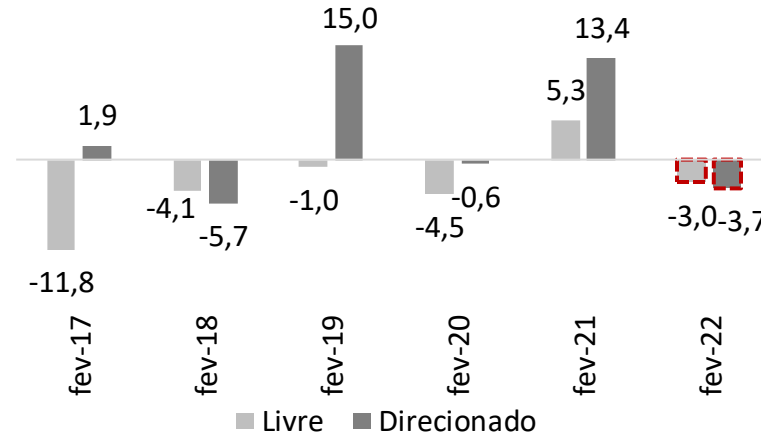


Var. Acumulada em 12 meses (%)

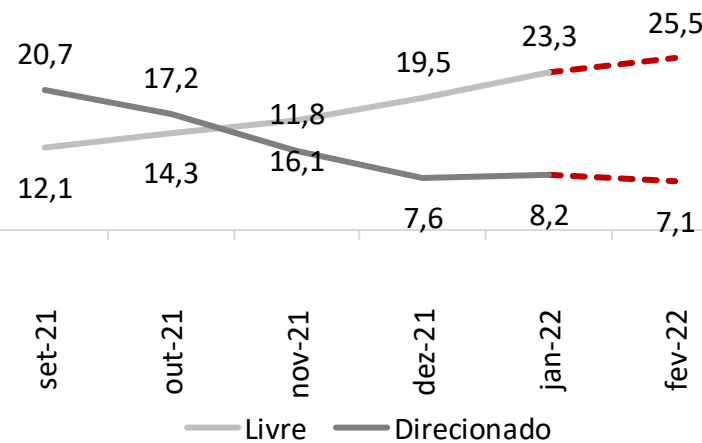


## Categoria do Recurso

Variação mensal (%)

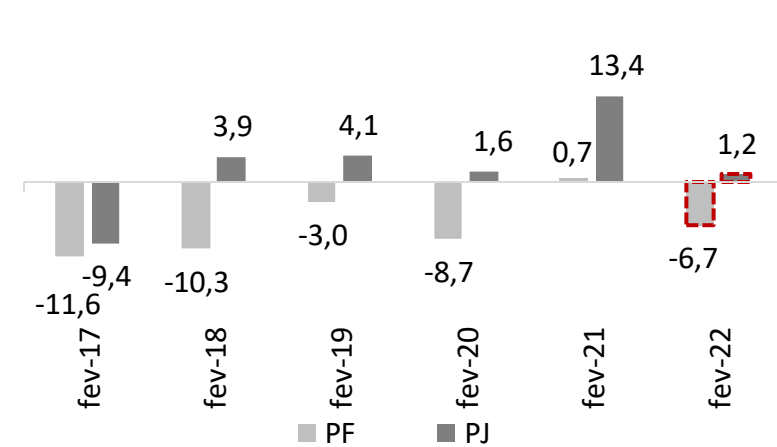


Var. Acumulada em 12 meses (%)

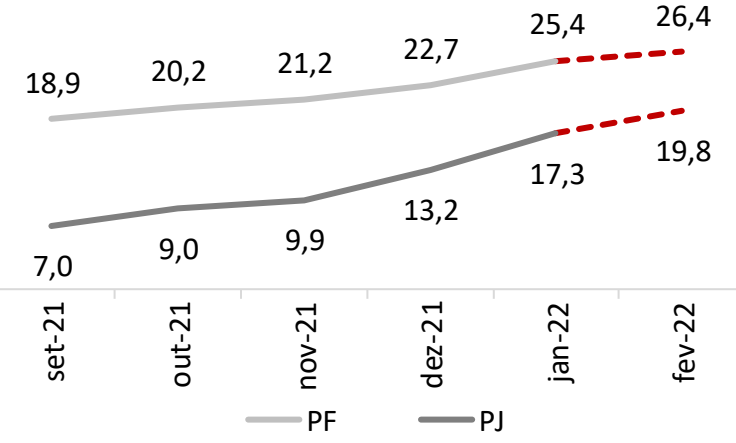


## Segmento

Variação mensal (%)



Var. Acumulada em 12 meses (%)



Fonte: Bacen

--- Estimativa Pesquisa Especial de Crédito

Nota Metodológica: As variações são calculadas tendo como base os valores oficiais divulgados pelo Banco Central.



---

## Diretoria de Economia, Regulação Prudencial e Riscos

Economia@febraban.org.br

www.febraban.org.br

Rubens Sardenberg

Jayme Alves

Luiz Fernando Castelli

Daniel Casula

João Vítor Siqueira