

Pesquisa Especial de Crédito

Resultado consolidado - dezembro de 2023

Diretoria de Economia, Regulação
Prudencial e Riscos

- Este material tem como objetivo informar as **estimativas dos resultados de Saldo e Concessão de Crédito**.
- Os dados a serem apresentados partem de **valores consolidados de uma amostra relevante de instituições financeiras**, que representam, a depender da carteira de crédito, de 41% a 87% do saldo total do Sistema Financeiro Nacional. Os valores reportados são ajustados por modelos econométricos.
- Os resultados da Pesquisa Especial de Crédito são divulgados com **antecedência de alguns dias à Nota para a Imprensa** do Bacen.
- A Nota de Política Monetária e Operações de Crédito está programada para ser divulgada pelo Banco Central na **sexta-feira, 26 de janeiro**.

- O saldo total da carteira de crédito deve avançar 1,2% em dezembro, fechando 2023 com crescimento de 6,8%. Na margem, o ritmo de expansão da carteira deve seguir perdendo força, porém de maneira mais contida, dando sinais de estabilização.
- No mês, a alta deve ser disseminada entre as diferentes carteiras (por fontes de recursos e segmentos). Destaque para a carteira PJ Livre, que deve avançar 2,4%, impulsionada pelas linhas de fluxo de caixa, beneficiadas pela sazonalidade positiva de fechamento de trimestre e as compras de fim de ano. A carteira PF Livre (+0,5%) também é impulsionada pelas compras de dezembro, que eleva o saldo do cartão à vista; por outro lado, deve haver um recuo no saldo das linhas rotativas, que perdem força diante do recebimento do 13º salário pelos trabalhadores, movimento este que deve ser mais intenso em 2023, diante do movimento de redução de risco por parte das IFs já observado ao longo do ano. As carteiras direcionadas também avançam, com alta estimada de 1,0% no segmento PF e 1,2% em PJ, ambas impulsionadas por suas maiores linhas (crédito rural e imobiliário).
- No ano, o crescimento da carteira será novamente liderado pelo crédito PF, que deve fechar 2023 com expansão de 8,9%, mantendo-se como um importante canal para o consumo das famílias. O crédito às empresas deve mostrar crescimento mais modesto, de 3,6%, contido pelos episódios de recuperação judicial no início do ano e pela retomada do mercado de capitais ao longo do 2º semestre, que substitui o crédito bancário, especialmente entre as grandes empresas.

Saldo de Crédito – Resultados

FEBRABAN

Saldo	% SFN ¹	Variação Mensal Dez.23 / Nov.23	Variação Anual Dez.23 / Dez.22
Saldo Total de Crédito	65%	1,2%	6,8%
Recursos Livres - Total	60%	1,3%	4,6%
Recursos Direcionados - Total	72%	1,1%	9,9%
Carteira Total - PF	72%	0,7%	8,9%
Recursos Livres	60%	0,5%	7,9%
Recursos Direcionados	87%	1,0%	10,2%
Carteira Total - PJ	53%	2,0%	3,6%
Recursos Livres	59%	2,4%	0,6%
Recursos Direcionados	41%	1,2%	9,4%

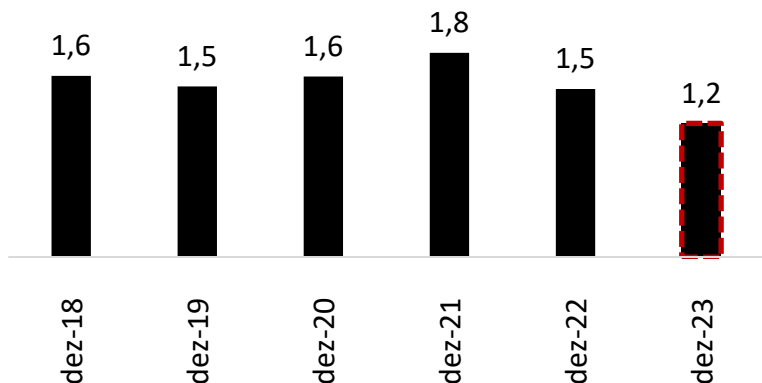
¹ Participação do saldo da amostra da Pesquisa em relação ao total do Sistema Financeiro Nacional – último mês divulgado.

Saldo de Crédito – Gráficos

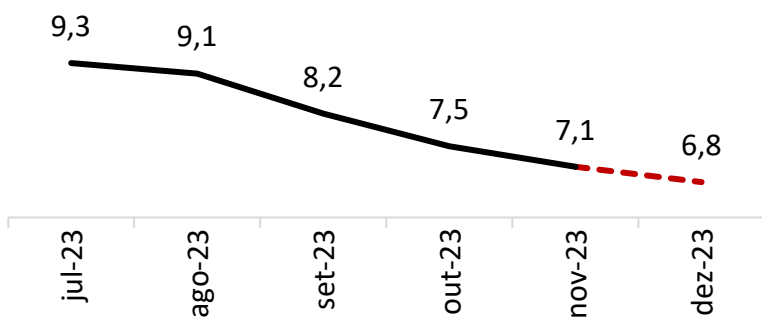
FEBRABAN

Carteira Total

Variação mensal (%)

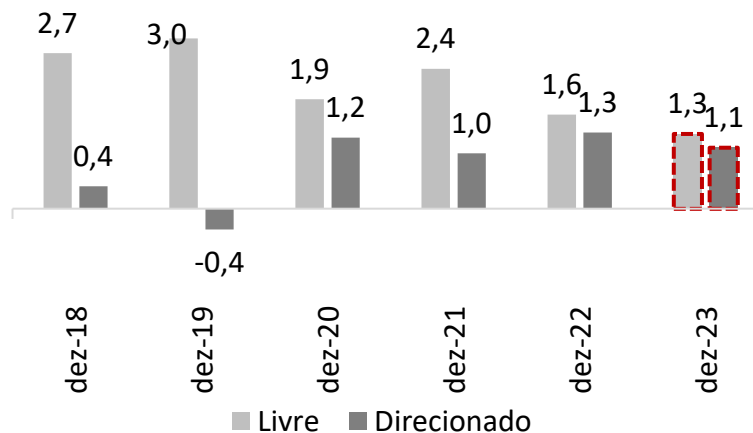


Variação 12 meses (%)

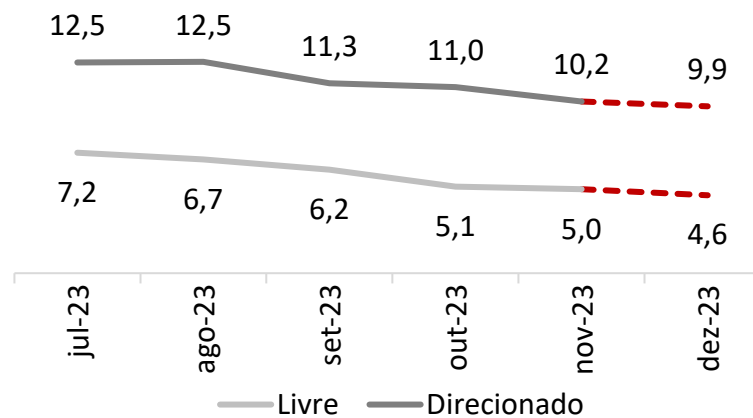


Categoria do Recurso

Variação mensal (%)

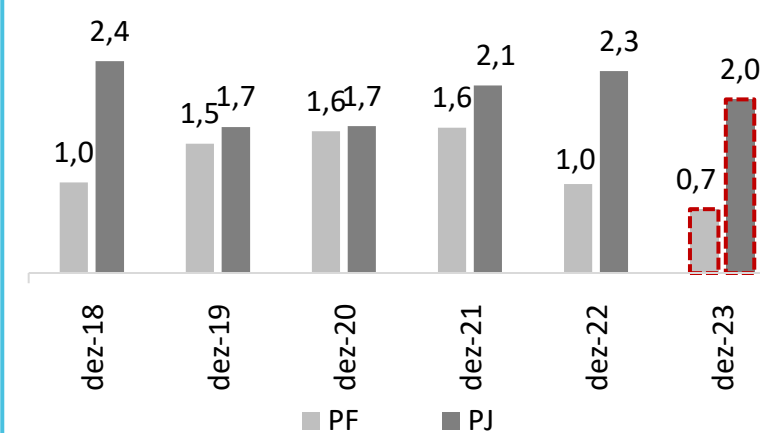


Variação 12 meses (%)

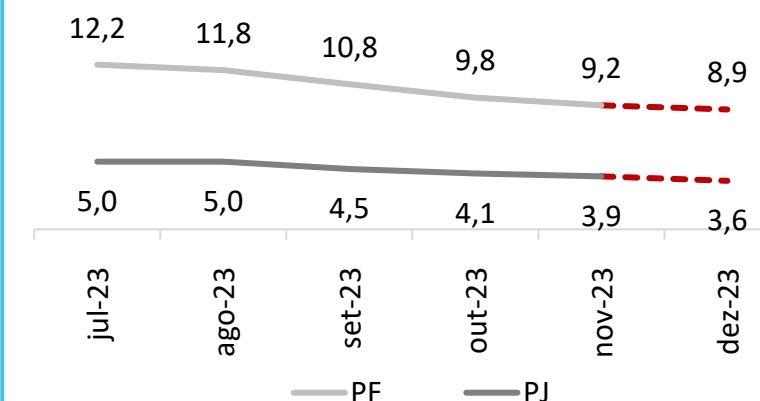


Segmento

Variação mensal (%)



Variação 12 meses (%)



Fonte: Bacen

--- Estimativa Pesquisa Especial de Crédito

Nota Metodológica: As variações são calculadas tendo como base os valores oficiais divulgados pelo Banco Central.

- As concessões de crédito devem apresentar crescimento mensal de 4,8% em dezembro, encerrando 2023 com um volume 3,7% superior ao concedido no ano anterior. O modesto resultado reflete um ano marcado por diversas adversidades ao segmento, como a política monetária restritiva (alta taxa Selic), aumento da inadimplência e episódios de recuperação judicial de grandes empresas.
- O volume acumulado de novas concessões em 12 meses deve continuar em trajetória de desaceleração, mas, assim como no saldo, também sugerindo que tal processo está próximo do fim. Este movimento é visto tanto no crédito às empresas, que deve finalizar o ano com uma leve retração (-0,5%), quanto no crédito às famílias, embora, neste caso, ainda registrando uma alta importante (+7,3%).
- No mês, a alta das concessões deve ser liderada pelas operações com recursos livres às empresas, em função da forte alta das linhas de fluxo de caixa (descontos de duplicatas e recebíveis e antecipação de faturas). Já as concessões destinadas às famílias devem mostrar um comportamento mais tímido: de um lado, impulsionadas pelas compras de fim de ano (cartão à vista); do outro, contidas pelo recebimento de rendas extras (13º salário, por ex.), limitando a tomada de outras formas de crédito (pessoal e linhas rotativas).

Concessão – Resultados

FEBRABAN

Concessão (Valores nominais)	% SFN ¹	Variação Mensal Dez.23 / Nov.23	Variação Mensal Dez.23 / Nov.23 (média de dias úteis)	Var. Acumulada 12 meses
Concessão Total de Crédito	69%	4,8%	4,8%	3,7%
Recursos Livres - Total	70%	5,5%	5,5%	3,8%
Recursos Direcionados - Total	66%	-1,6%	-1,6%	2,3%
Carteira Total – PF	74%	-3,3%	-3,3%	7,3%
Carteira Total – PJ	63%	15,6%	15,6%	-0,5%

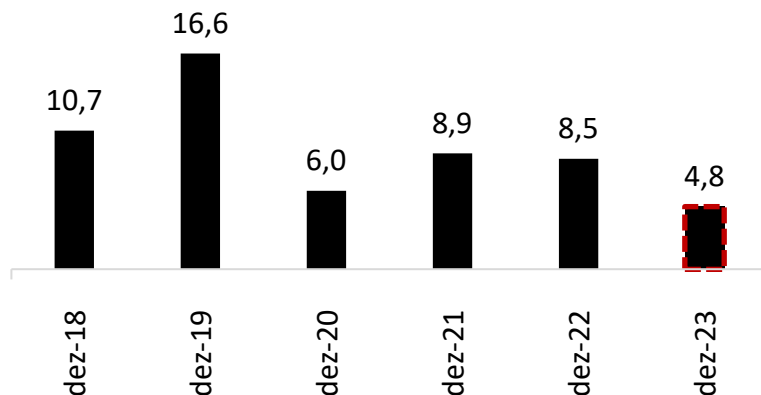
¹ Participação do volume de concessões da amostra da Pesquisa em relação ao total do Sistema Financeiro Nacional – último mês divulgado.

Concessão – Gráficos

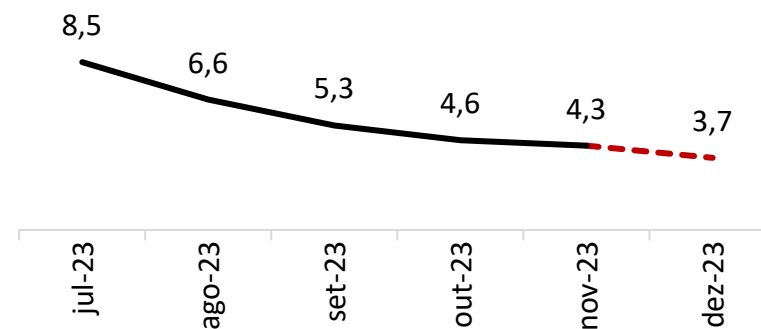
FEBRABAN

Carteira Total

Variação mensal (%)

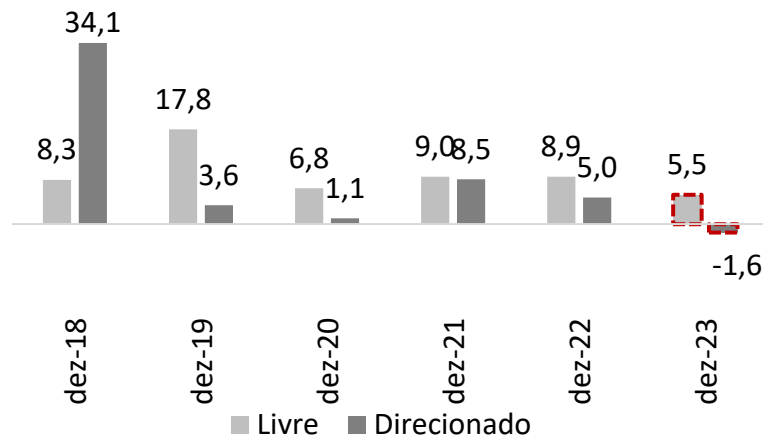


Var. Acumulada em 12 meses (%)

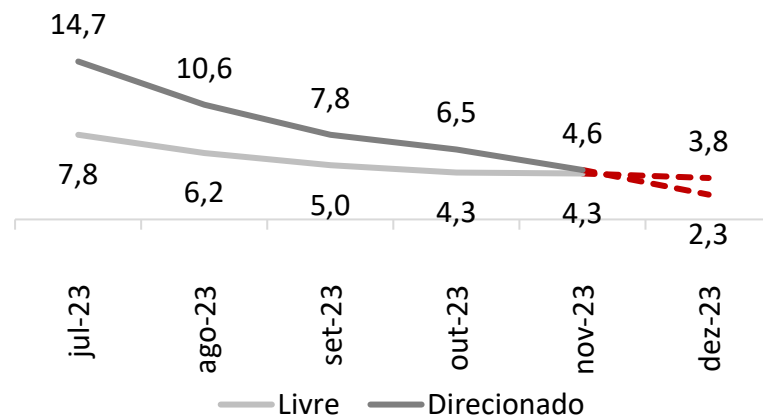


Categoria do Recurso

Variação mensal (%)

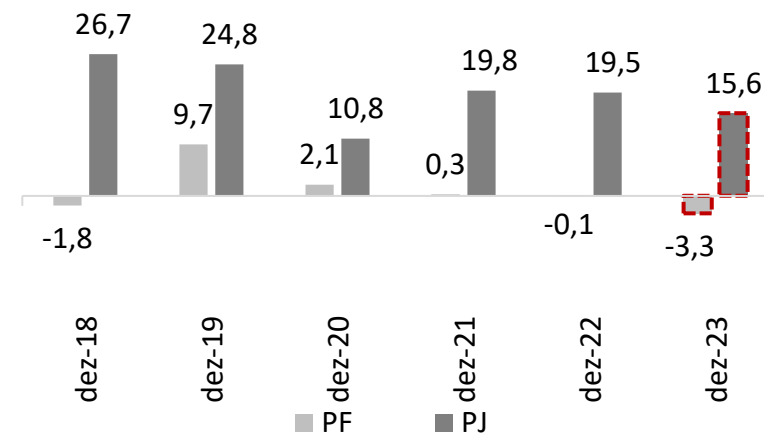


Var. Acumulada em 12 meses (%)

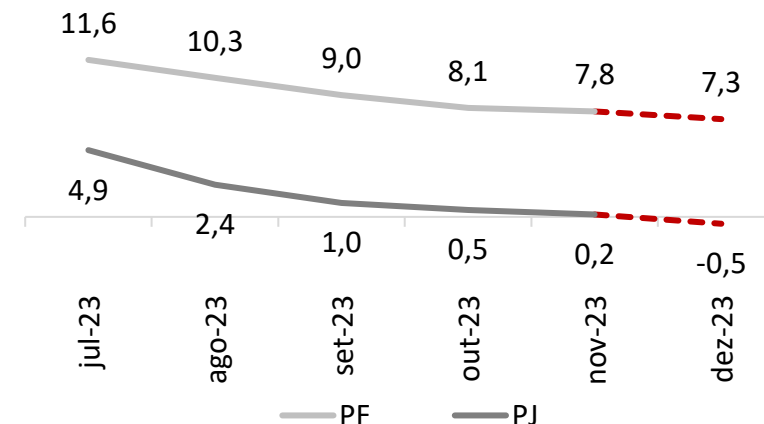


Segmento

Variação mensal (%)



Var. Acumulada em 12 meses (%)



Fonte: Bacen

--- Estimativa Pesquisa Especial de Crédito

Nota Metodológica: As variações são calculadas tendo como base os valores oficiais divulgados pelo Banco Central.

Diretoria de Economia, Regulação Prudencial e Riscos

economia@febraban.org.br

www.febraban.org.br

Rubens Sardenberg

Jayne Alves

Luiz Fernando Castelli

Daniel Casula

João Vítor Siqueira

Obrigado