

Pesquisa Especial de Crédito

Resultado consolidado - dezembro de 2022

Diretoria de Economia, Regulação
Prudencial e Riscos

- Este material tem como objetivo informar as **estimativas dos resultados de Saldo e Concessão de Crédito**.
- Os dados a serem apresentados partem de **valores consolidados de uma amostra relevante de instituições financeiras**, que representam, a depender da linha de crédito, de 39% a 88% do saldo total do Sistema Financeiro Nacional. Os valores reportados são ajustados por modelos econométricos.
- Os resultados da Pesquisa Especial de Crédito são divulgados com **antecedência de alguns dias à Nota para a Imprensa** do Bacen.
- O Banco Central divulgará a Nota de Política Monetária e Operações de Crédito na **sexta-feira, 27 de janeiro**.

- O saldo total de crédito deve crescer 1,0% em dezembro. Com isso, a carteira total deve ter crescido 13,8% em 2022, o terceiro ano de intenso crescimento, após as altas de 15,6% e 16,3% em 2020 e 2021, respectivamente. De toda forma, nos últimos meses, o ritmo de expansão anual da carteira tem perdido ímpeto, refletindo o arrefecimento da atividade e as condições financeiras mais restritivas, fatores que devem levar a uma menor expansão do crédito em 2023.
- No mês, a alta deve ser disseminada entre recursos e segmentos, com destaque para o crédito às empresas (+1,3%), em especial a carteira com recursos livres (+1,4%), beneficiada pelas compras no final de ano, enquanto a estimativa para a carteira direcionada é de alta de 1,1%. No crédito às famílias (+0,8%), a carteira direcionada deve crescer 1,5%, impulsionada pelo crédito rural, enquanto a carteira livre deve mostrar uma alta mais modesta, de 0,3%, refletindo a acomodação do consumo e a redução típica do saldo em linhas rotativas, devido ao recebimento do 13º salário pelos trabalhadores.
- No ano, o crescimento da carteira será novamente liderado pelo crédito PF, que deve fechar 2022 com expansão de 17,6%, se consolidando como um importante canal de consumo das famílias. A carteira PJ também deve mostrar crescimento relevante no ano, de 8,5%.

Saldo de Crédito – Resultados

FEBRABAN

Saldo	% SFN ¹	Variação Mensal Dez.22 / Nov.22	Variação Anual Dez.22 / Dez.21
Saldo Total de Crédito	66%	1,0%	13,8%
Recursos Livres - Total	62%	0,8%	13,5%
Recursos Direcionados - Total	71%	1,3%	14,2%
Carteira Total - PF	74%	0,8%	17,6%
Recursos Livres	63%	0,3%	17,5%
Recursos Direcionados	88%	1,5%	17,8%
Carteira Total - PJ	53%	1,3%	8,5%
Recursos Livres	61%	1,4%	8,7%
Recursos Direcionados	39%	1,1%	8,1%

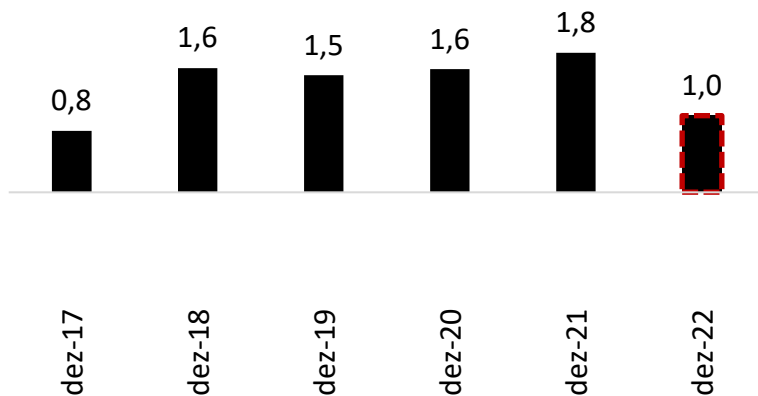
¹ Participação do saldo da amostra da Pesquisa em relação ao total do Sistema Financeiro Nacional – último mês divulgado.

Saldo de Crédito – Gráficos

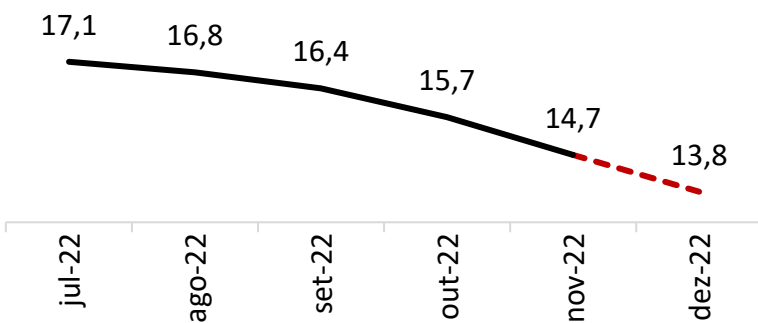
FEBRABAN

Carteira Total

Variação mensal (%)

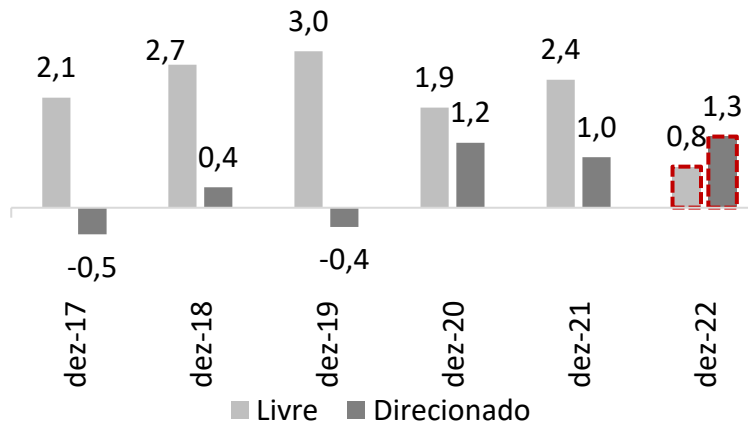


Variação 12 meses (%)

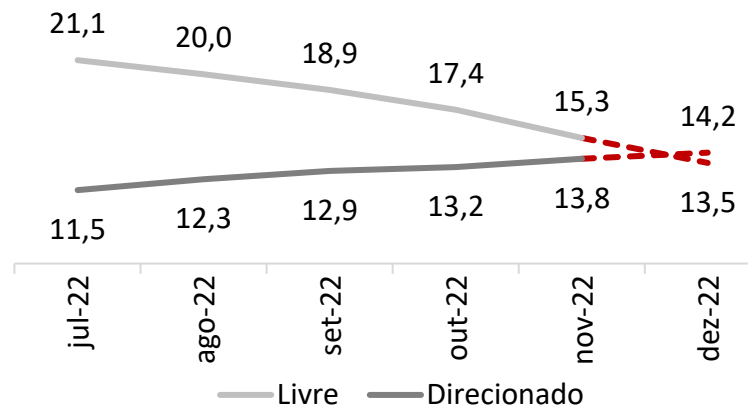


Categoria do Recurso

Variação mensal (%)

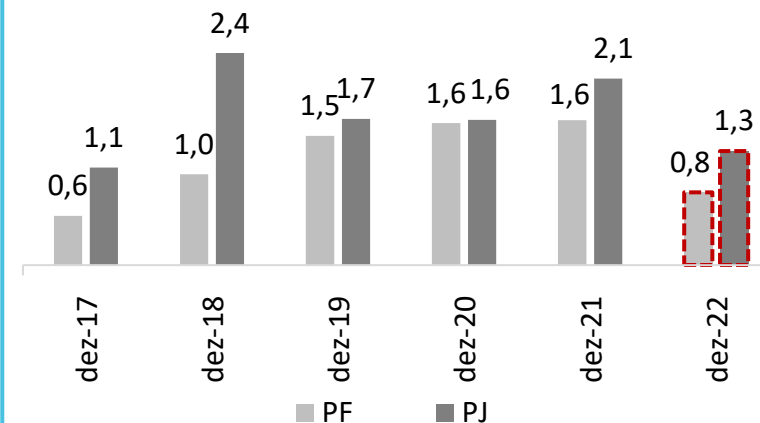


Variação 12 meses (%)

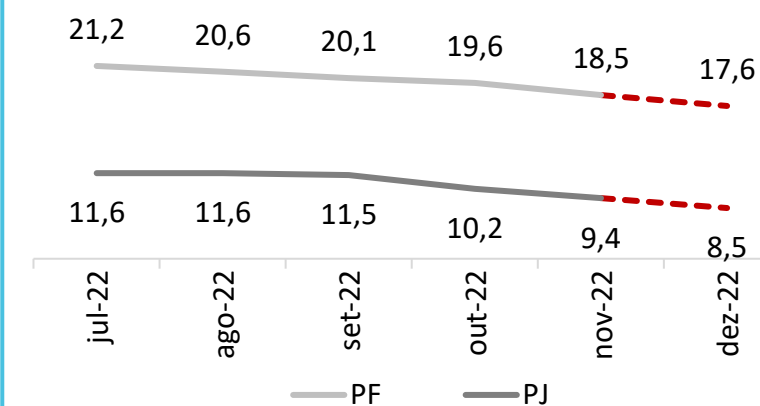


Segmento

Variação mensal (%)



Variação 12 meses (%)



Fonte: Bacen

--- Estimativa Pesquisa Especial de Crédito

Nota Metodológica: As variações são calculadas tendo como base os valores oficiais divulgados pelo Banco Central.

- As concessões de crédito devem crescer 3,5% em dezembro, encerrando 2022 com um volume 19,7% superior ao concedido no ano anterior. O resultado sinaliza que a injeção de crédito na economia se manteve expressiva, a despeito do aperto das condições financeiras (alta da Selic) e aumento da inadimplência.
- No ano, o forte crescimento é visto tanto nas operações livres (+19,7%) quanto nas direcionadas (+20,3%), embora com dinâmicas distintas. De um lado, as operações direcionadas ganharam tração no final do ano com a nova rodada de programas públicos. Do outro, as operações livres têm mostrado algum arrefecimento, em linha com a perda de ímpeto da atividade. Ainda assim, estas apresentam resultados notórios, especialmente nas concessões com recursos livres às famílias, cujo volume se encontra na máxima histórica.
- No mês, contudo, o desempenho não é tão positivo, com o resultado devendo ficar abaixo da média histórica do período (que é tipicamente positivo em função dos eventos de final de ano) e com variação mensal negativa quando ajustada por dias úteis (-5,9%), diante da acomodação da atividade, elevada taxa Selic e inflação ainda pressionada.

Concessão – Resultados

FEBRABAN

Concessão (Valores nominais)	% SFN ¹	Variação Mensal Dez.22 / Nov.22	Variação Mensal Dez.22 / Nov.22 (média de dias úteis)	Var. Acumulada 12 meses
Concessão Total de Crédito	73%	3,5%	-5,9%	19,7%
Recursos Livres - Total	73%	3,3%	-6,0%	19,7%
Recursos Direcionados - Total	70%	4,4%	-5,1%	20,3%
Carteira Total – PF	80%	-2,0%	-11,0%	19,8%
Carteira Total – PJ	63%	10,6%	0,5%	19,6%

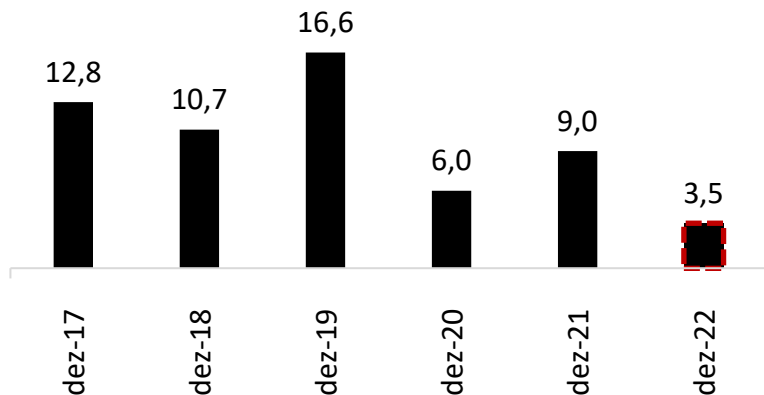
¹ Participação do saldo da amostra da Pesquisa em relação ao total do Sistema Financeiro Nacional – último mês divulgado.

Concessão – Gráficos

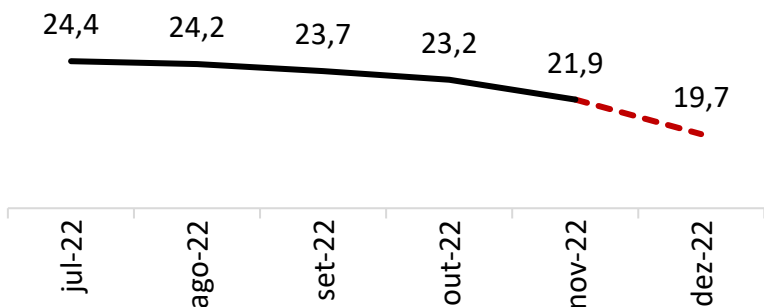
FEBRABAN

Carteira Total

Variação mensal (%)

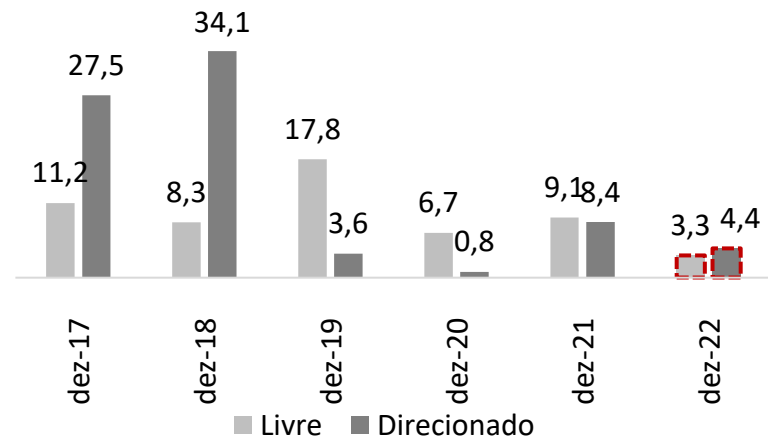


Var. Acumulada em 12 meses (%)

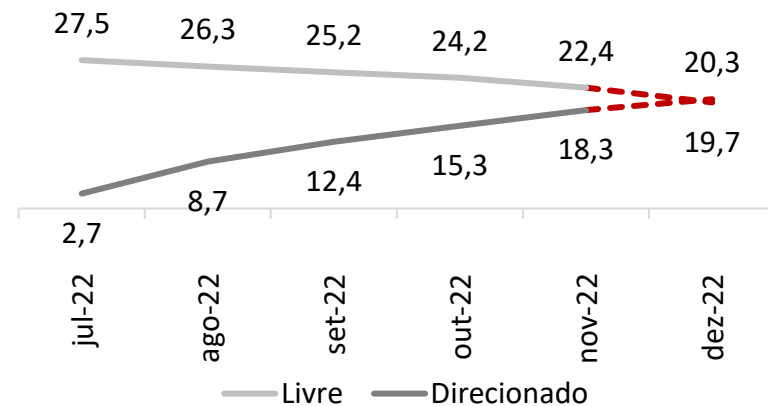


Categoria do Recurso

Variação mensal (%)

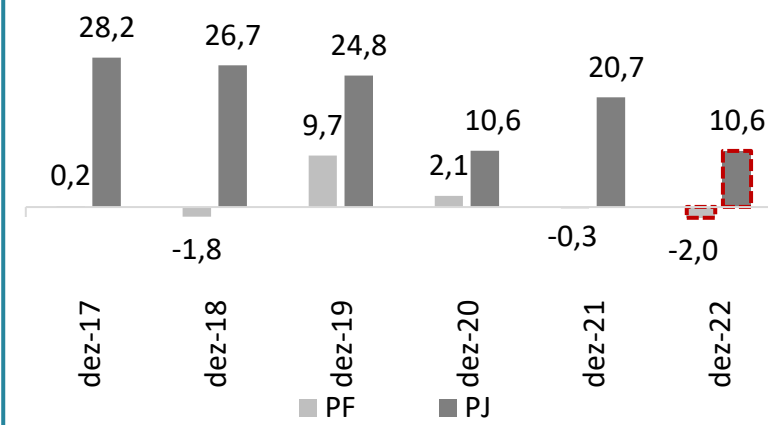


Var. Acumulada em 12 meses (%)

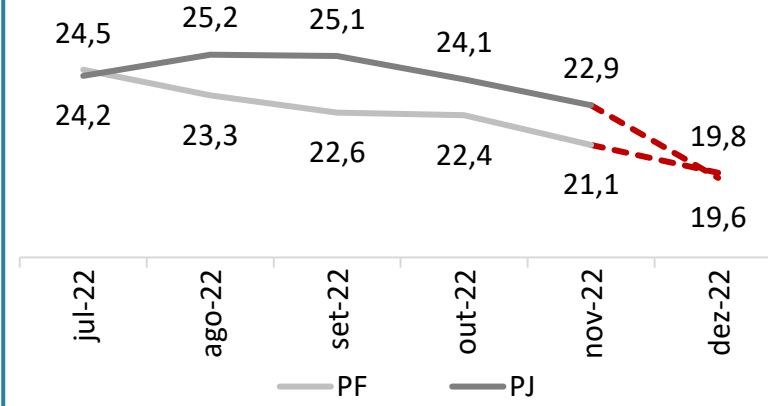


Segmento

Variação mensal (%)



Var. Acumulada em 12 meses (%)



Fonte: Bacen

--- Estimativa Pesquisa Especial de Crédito

Nota Metodológica: As variações são calculadas tendo como base os valores oficiais divulgados pelo Banco Central.

Diretoria de Economia, Regulação Prudencial e Riscos

economia@febraban.org.br

www.febraban.org.br

Rubens Sardenberg

Jayme Alves

Luiz Fernando Castelli

Daniel Casula

João Vítor Siqueira

Obrigado