

Pesquisa Especial de Crédito

Resultado consolidado - dezembro de 2020

FEBRABAN

Federação Brasileira de Bancos

Diretoria de Economia,
Regulação Prudencial e Riscos

Introdução

- Este material tem como objetivo informar as **estimativas dos resultados de Saldo e Concessão de Crédito**;
- Os dados a serem apresentados partem de **valores consolidados de uma amostra relevante de instituições financeiras**, que representam, a depender da linha de crédito, de 39% a 90% do saldo total do Sistema Financeiro Nacional. Os valores reportados são ajustados por modelos econométricos;
- Os resultados da Pesquisa Especial de Crédito são divulgados com **antecedência de alguns dias à Nota para a Imprensa** do Bacen;
- O Banco Central divulgará a Nota de Política Monetária e Operações de Crédito na **quinta-feira, 28 de janeiro**.

Sumário - Saldo

- O saldo total de crédito deve apresentar crescimento mensal de 1,5% em dezembro, o oitavo avanço seguido. Com o resultado, o saldo total da carteira deve mostrar expansão de 15,4% em 2020, o maior desde 2012 (16,4%). No mês, o desempenho deve ser mais positivo na carteira com recursos livres (+1,9%), que vem reagindo à melhora da atividade, além de algumas linhas (cartão de crédito à vista e antecipação de recebíveis, por exemplo) se beneficiarem das compras de fim de ano, levando a carteira livre a também fechar o ano com expansão de 15,4%. Ainda que mais contida, a carteira com recursos direcionados deve avançar 1,0% mês, embora também registre expressivo crescimento no ano, de 15,3%.
- A carteira PF deve apresentar crescimento de 1,5% em dezembro, com desempenho homogêneo entre os recursos. Enquanto a carteira com recursos livres (+1,5%) deve ser puxada pelas linhas de consumo, favorecidas pelos eventos de final de ano e pela retomada da atividade, a carteira com recursos direcionados (+1,4%) deve seguir puxada pelo crédito imobiliário, que tem se beneficiado das taxas de juros historicamente baixas. No ano, a carteira destinada às famílias deve crescer 10,8%.
- A carteira PJ, por sua vez, deve apresentar alta de 1,5% em dezembro, o 11º avanço consecutivo, fechando o ano com uma forte expansão de 21,7%. O crescimento no mês deve ser liderado pela carteira com recursos livres (+2,3%), enquanto a carteira com recursos direcionados deve apresentar uma alta mensal bem mais tímida, de 0,2%, refletindo o arrefecimento dos programas públicos de crédito.

Saldo de Crédito – Resultados

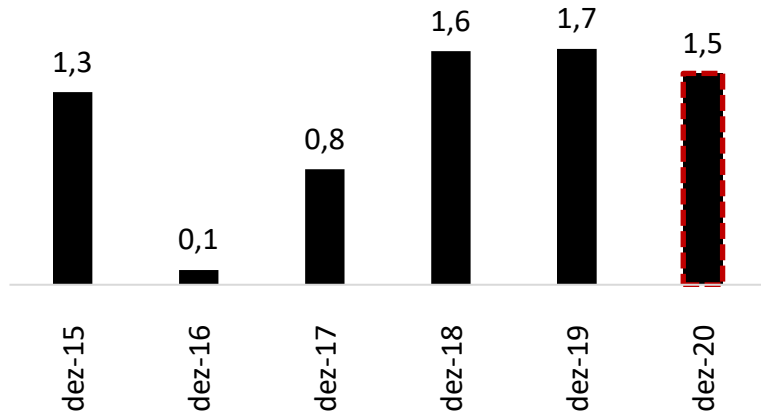
Saldo Consolidado	% SFN ¹	Variação Mensal Dez.20 / Nov.20	Variação Anual Dez.20 / Dez.19
Saldo Total de Crédito	68%	1,5%	15,4%
Recursos Livres - Total	66%	1,9%	15,4%
Recursos Direcionados - Total	70%	1,0%	15,3%
Carteira Total - PF	78%	1,5%	10,8%
Recursos Livres	67%	1,5%	10,2%
Recursos Direcionados	90%	1,4%	11,5%
Carteira Total - PJ	55%	1,5%	21,7%
Recursos Livres	65%	2,3%	21,9%
Recursos Direcionados	39%	0,2%	21,4%

¹ Participação do saldo da amostra da Pesquisa em relação ao total do Sistema Financeiro Nacional.

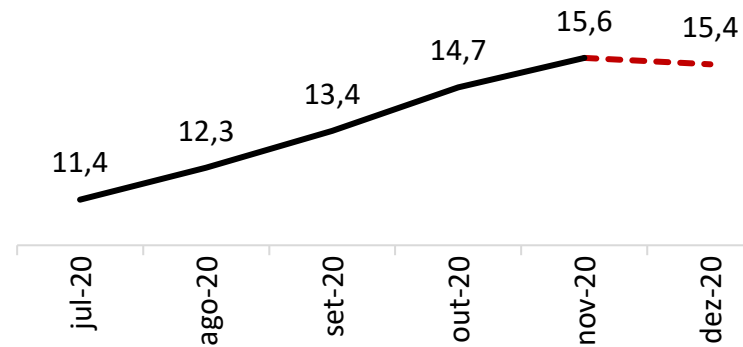
Saldo de Crédito – Gráficos

Carteira Total

Variação mensal (%)

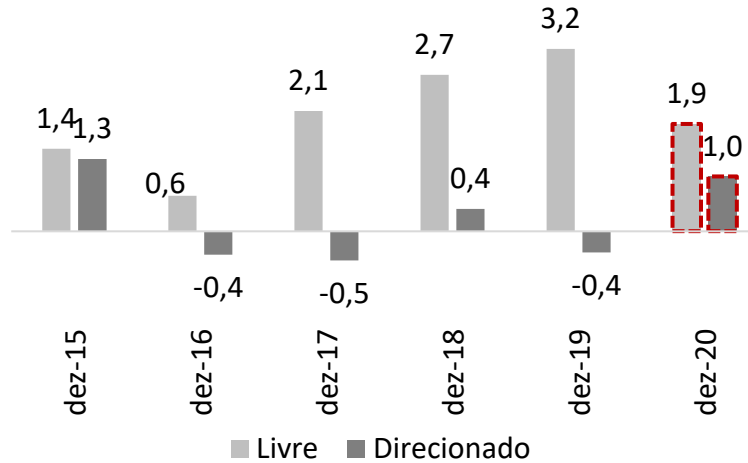


Variação 12 meses (%)

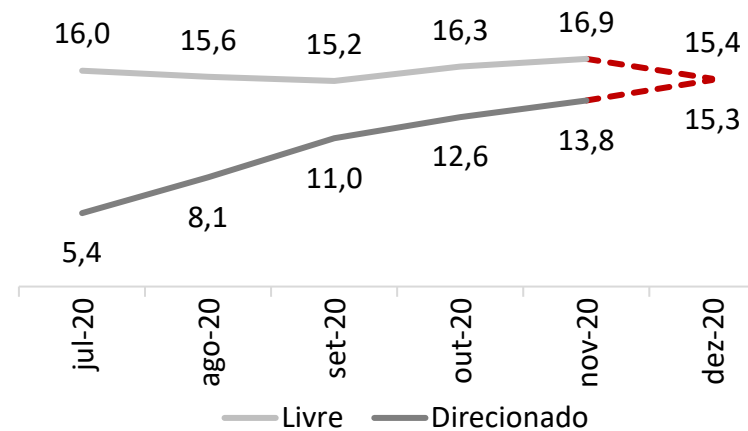


Categoria do Recurso

Variação mensal (%)

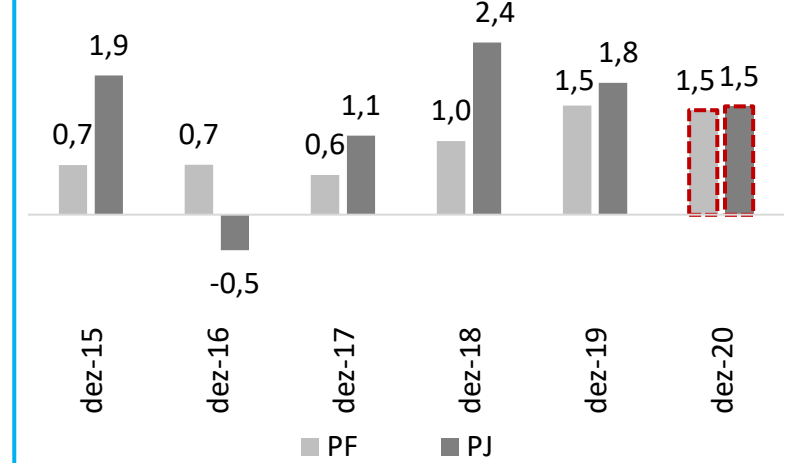


Variação 12 meses (%)

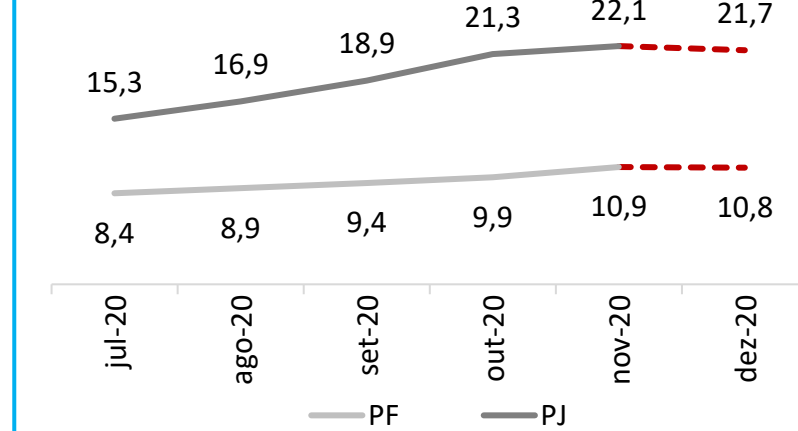


Segmento

Variação mensal (%)



Variação 12 meses (%)



Fonte: Bacen

--- Estimativa Pesquisa Especial de Crédito

Nota Metodológica: As variações são calculadas tendo como base os valores oficiais divulgados pelo Banco Central.

Sumário – Concessão

- As concessões de crédito devem apresentar crescimento mensal de 3,4% em dezembro, fechando o ano de 2020 com um volume 4,9% superior ao concedido em 2019. O avanço anual das concessões de crédito foi liderado pelas operações com recursos direcionados, que devem crescer 46,8% em 2020, estimulados pelos programas de crédito público. Já as concessões com recursos livres devem crescer 1,0% no ano, impactadas negativamente pela pandemia e pelo menor consumo das famílias, afetando principalmente as linhas mais cíclicas, como o cartão de crédito.
- No mês, a expansão deve ser puxada pelas concessões com recursos livres às empresas, que devem apresentar alta de 12,4%. O resultado deve ser impulsionado pelas linhas sazonais, como desconto de duplicatas e recebíveis e antecipação de faturas de cartão, infladas pelas compras de final de ano, que proporcionam à antecipação de tais recursos pelos lojistas. Na outra ponta, as concessões PJ com recursos direcionados devem retrair 33,1% no mês, impactadas pelo menor estímulo de crédito via programas públicos. De toda forma, o volume de concessões PJ direcionado deve dobrar ante 2019, com crescimento de 99,0%, de longe o maior crescimento da série.
- As concessões PF devem mostrar alta mensal de 0,6%, com desempenho díspar entre os recursos. A linha com recursos livres deve retrair 0,9%, impactada pelo avanço da doença e a reimposição de medidas restritivas de mobilidade, embora o volume de concessões permaneça em patamar elevado. A linha com recursos direcionados, por sua vez, deve avançar 11,0% no mês, respondendo especialmente à maior demanda por crédito imobiliário.

Concessão – Resultados

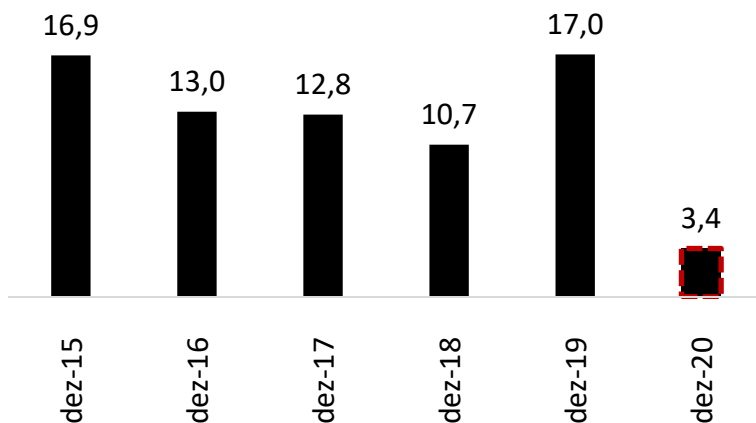
Concessão Consolidado (Valores nominais)	% SFN ¹	Variação Mensal Dez.20 / Nov.20	Var. Acumulada 12 meses
Concessão Total de Crédito	75%	3,4%	4,9%
Recursos Livres - Total	76%	5,2%	1,0%
Recursos Direcionados - Total	69%	-8,8%	46,8%
Carteira Total - PF	81%	0,6%	0,3%
Recursos Livres	82%	-0,9%	-2,3%
Recursos Direcionados	79%	11,0%	22,0%
Carteira Total - PJ	68%	6,7%	10,3%
Recursos Livres	69%	12,4%	4,7%
Recursos Direcionados	58%	-33,1%	99,0%

¹ Participação do saldo da amostra da Pesquisa em relação ao total do Sistema Financeiro Nacional.

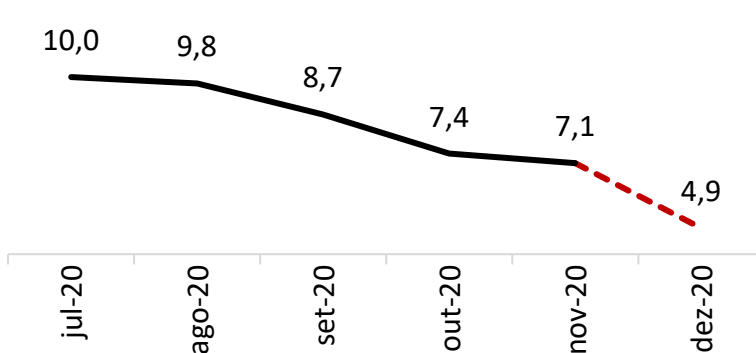
Concessão – Gráficos

Carteira Total

Variação mensal (%)



Var. Acumulada em 12 meses (%)



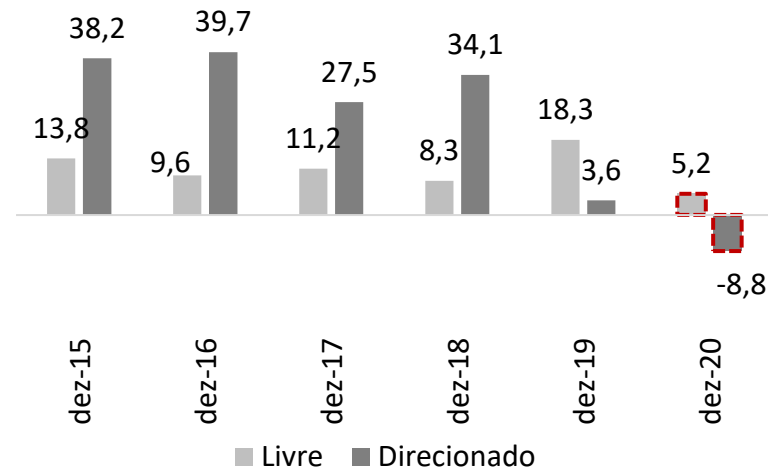
Fonte: Bacen

--- Estimativa Pesquisa Especial de Crédito

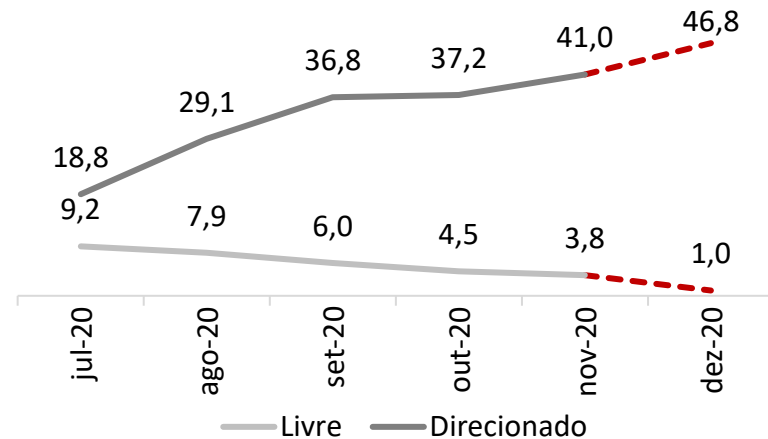
Nota Metodológica: As variações são calculadas tendo como base os valores oficiais divulgados pelo Banco Central.

Categoria do Recurso

Variação mensal (%)

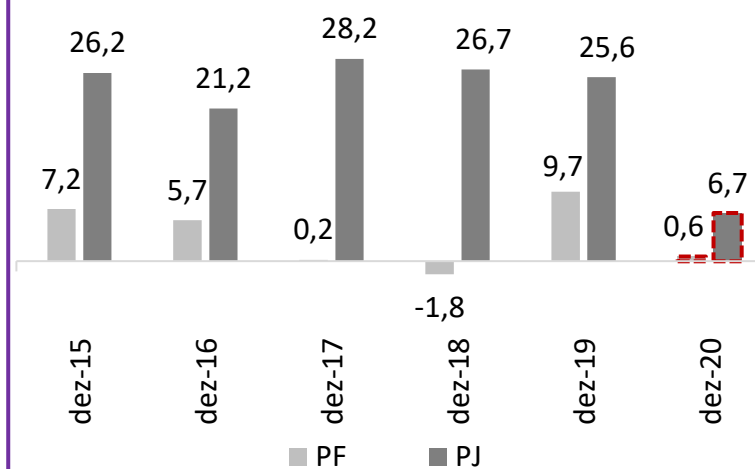


Var. Acumulada em 12 meses (%)

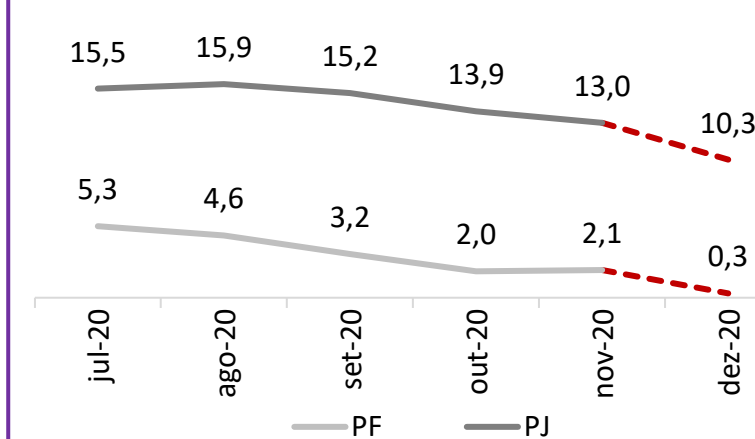


Segmento

Variação mensal (%)



Var. Acumulada em 12 meses (%)



Diretoria de Economia, Regulação Prudencial e Riscos

Economia@febraban.org.br

www.febraban.org.br

Rubens Sardenberg

Jayme Alves

Luiz Fernando Castelli

Daniel Casula