

Pesquisa Especial de Crédito

Resultado consolidado - agosto de 2023

Diretoria de Economia, Regulação
Prudencial e Riscos

- Este material tem como objetivo informar as **estimativas dos resultados de Saldo e Concessão de Crédito**.
- Os dados a serem apresentados partem de **valores consolidados de uma amostra relevante de instituições financeiras**, que representam, a depender da linha de crédito, de 40% a 88% do saldo total do Sistema Financeiro Nacional. Os valores reportados são ajustados por modelos econométricos.
- Os resultados da Pesquisa Especial de Crédito são divulgados com **antecedência de alguns dias à Nota para a Imprensa** do Bacen.
- O Banco Central divulgará a Nota de Política Monetária e Operações de Crédito na **quarta-feira, 27 de setembro**.

- O saldo total da carteira de crédito deve crescer 1,3% em agosto. Caso se confirme, o resultado sinaliza uma suavização do movimento de desaceleração da carteira, que deve ficar praticamente estável em 12 meses, passando de 8,2% para 8,1%. O início do processo de flexibilização monetária, a normalização da percepção de risco no segmento PJ, os sinais do fim de ciclo de alta da inadimplência da carteira PF e o novo Plano Safra contribuem para uma dinâmica mais benigna do crédito.
- No mês, o crescimento deve ser liderado pelo crédito direcionado (+1,9%), com forte desempenho tanto na carteira PF (+1,5%) quanto na carteira PJ (+2,6%). Em ambos os casos, os resultados devem ser impulsionados pelo crédito rural, refletindo a liberação de recursos do Plano Safra 2023/24. No caso das empresas, o crescimento também deve seguir impulsionado pelos estímulos via programas públicos e financiamentos com recursos do BNDES.
- O crédito livre também deve crescer em agosto, com alta estimada de 0,9%. A carteira às empresas deve avançar 1,2%, beneficiada pelos sinais de normalização das linhas de fluxo de caixa (desconto de recebíveis e antecipação de faturas), diante da percepção de redução de risco no segmento. Já a carteira às famílias deve expandir 0,7%, embora mantendo os sinais de perda de fôlego (desacelerando de 10,4% para 9,5% em 12 meses).

Saldo de Crédito – Resultados

FEBRABAN

Saldo	% SFN ¹	Variação Mensal Ago.23 / Jul.23	Variação Anual Ago.23 / Ago.22
Saldo Total de Crédito	65%	1,3%	8,1%
Recursos Livres - Total	61%	0,9%	5,4%
Recursos Direcionados - Total	72%	1,9%	12,2%
Carteira Total - PF	73%	1,1%	11,2%
Recursos Livres	61%	0,7%	9,5%
Recursos Direcionados	88%	1,5%	13,3%
Carteira Total - PJ	53%	1,7%	3,6%
Recursos Livres	60%	1,2%	0,2%
Recursos Direcionados	40%	2,6%	10,2%

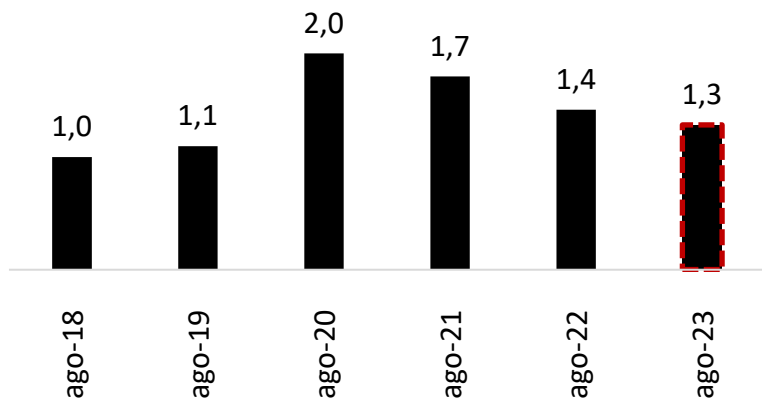
¹ Participação do saldo da amostra da Pesquisa em relação ao total do Sistema Financeiro Nacional – último mês divulgado.

Saldo de Crédito – Gráficos

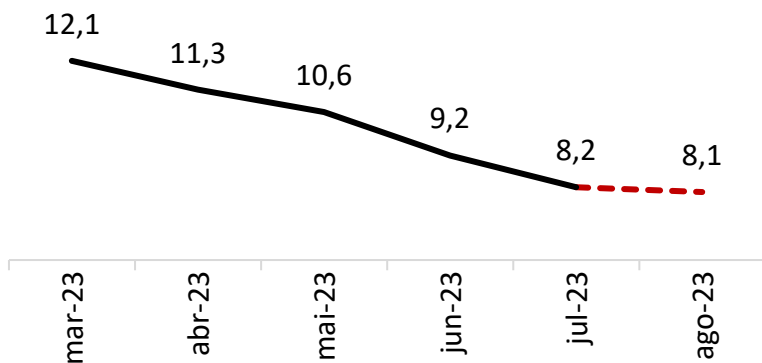
FEBRABAN

Carteira Total

Variação mensal (%)

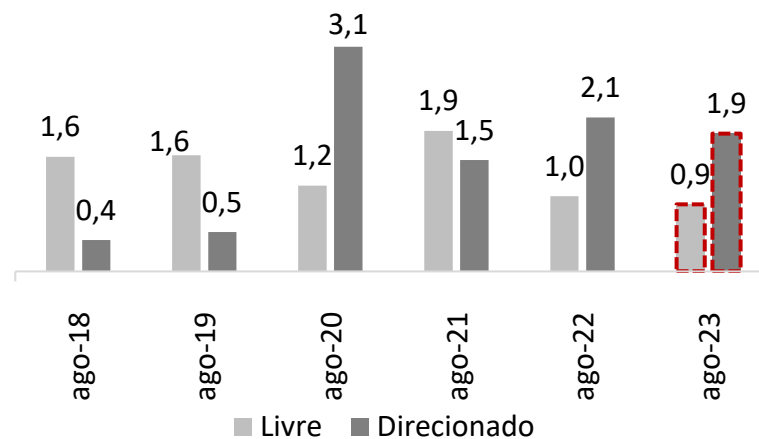


Variação 12 meses (%)

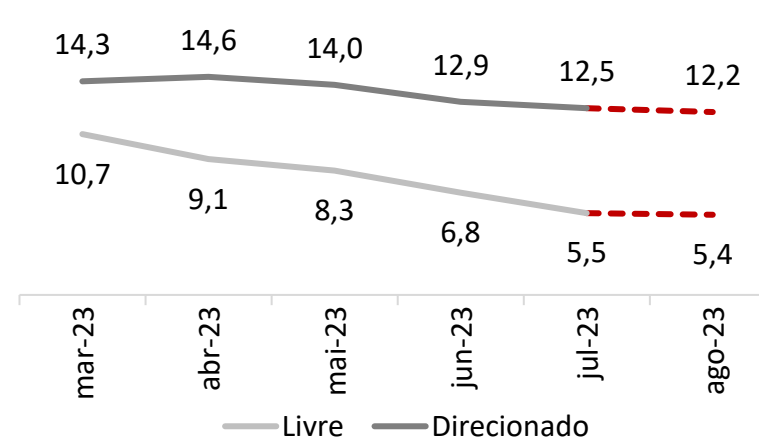


Categoria do Recurso

Variação mensal (%)

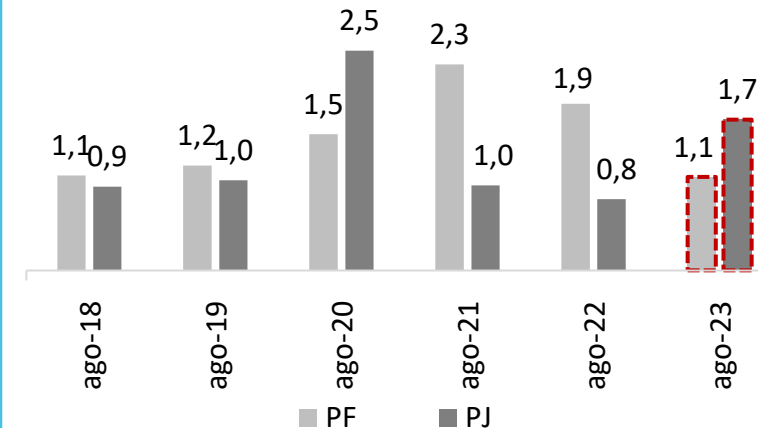


Variação 12 meses (%)

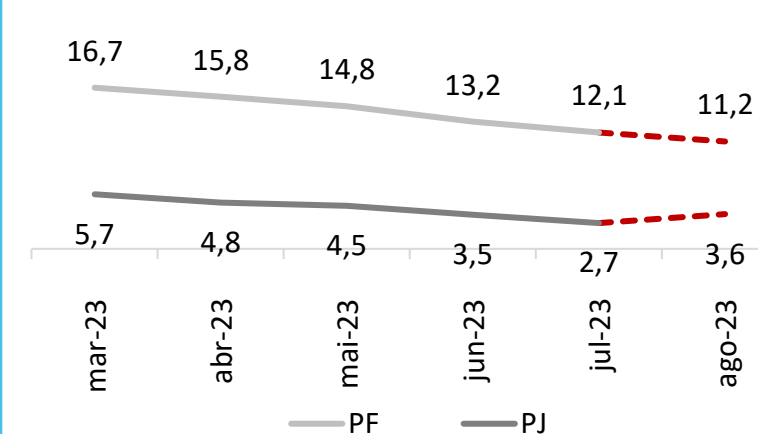


Segmento

Variação mensal (%)



Variação 12 meses (%)



Fonte: Bacen

--- Estimativa Pesquisa Especial de Crédito

Nota Metodológica: As variações são calculadas tendo como base os valores oficiais divulgados pelo Banco Central.

- As concessões de crédito devem crescer 10,5% em agosto. Ajustando pelo número de dias úteis, a alta será de 1,1%.
- O crescimento deve ser liderado pelo crédito direcionado (+15,6%, já ajustado), novamente impulsionado pelo forte volume de operações de crédito rural, que segue respondendo à nova edição do Plano Safra. A continuidade do processo de deslocamento da demanda de crédito livre e do mercado de capitais para o segmento direcionado (via incentivo de programas públicos e repasses do BNDES) também deve contribuir para o avanço do segmento. Na outra ponta, as operações com recursos livres devem recuar 1,4% no mês, pressionadas especialmente pela acomodação das linhas de crédito voltadas para o consumo das famílias.
- No acumulado em 12 meses, o volume de concessões deve seguir em trajetória de desaceleração, passando de 7,8% para 5,8%. A perda de fôlego deve ser observada tanto nas operações com recursos livres (de 6,9% para 5,3%) quanto nas com recursos direcionados (de 14,9% para 9,7%), embora neste caso ainda permanecendo em nível elevado.

Concessão – Resultados

FEBRABAN

Concessão (Valores nominais)	% SFN ¹	Variação Mensal Ago.23 / Jul.23	Variação Mensal Ago.23 / Jul.23 (média de dias úteis)	Var. Acumulada 12 meses
Concessão Total de Crédito	70%	10,5%	0,9%	5,8%
Recursos Livres - Total	70%	8,0%	-1,4%	5,3%
Recursos Direcionados - Total	73%	26,6%	15,6%	9,7%
Carteira Total – PF	76%	8,7%	-0,8%	10,1%
Carteira Total – PJ	62%	13,0%	3,2%	0,7%

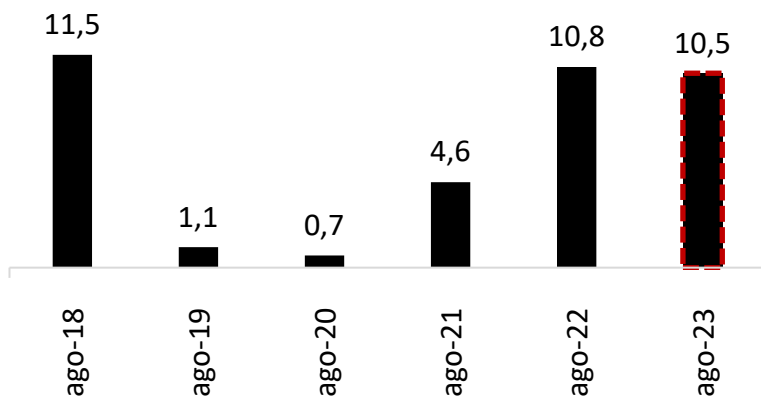
¹ Participação do volume de concessões da amostra da Pesquisa em relação ao total do Sistema Financeiro Nacional – último mês divulgado.

Concessão – Gráficos

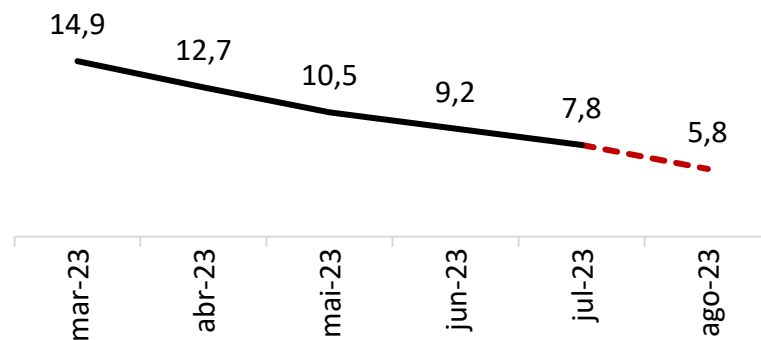
FEBRABAN

Carteira Total

Variação mensal (%)

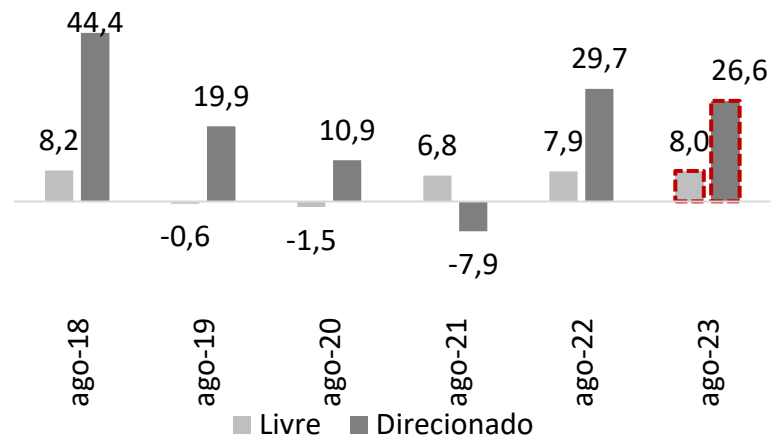


Var. Acumulada em 12 meses (%)

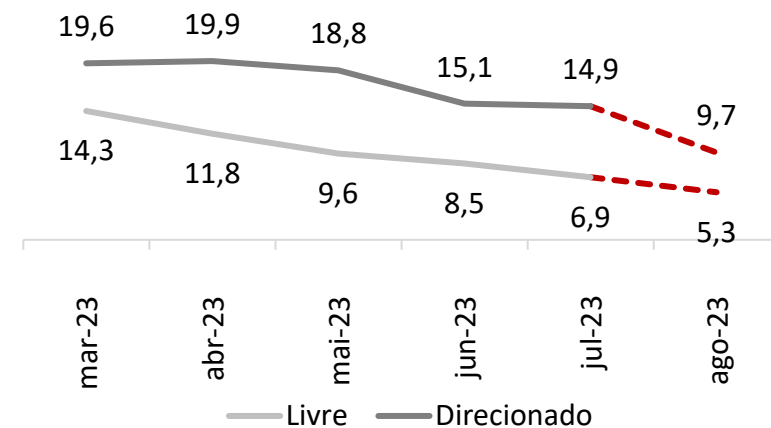


Categoria do Recurso

Variação mensal (%)

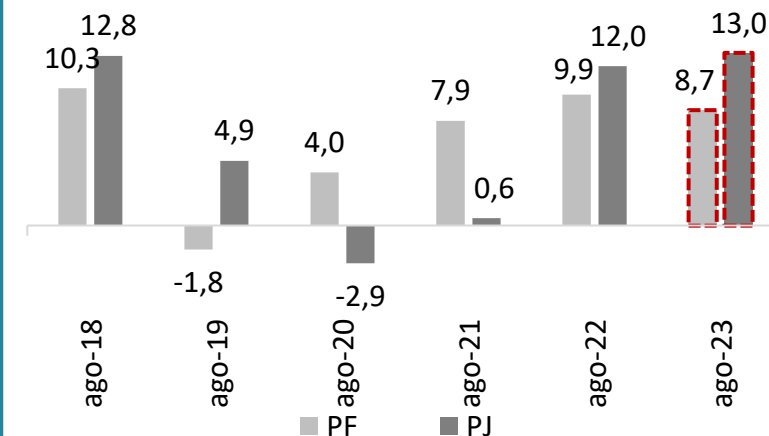


Var. Acumulada em 12 meses (%)

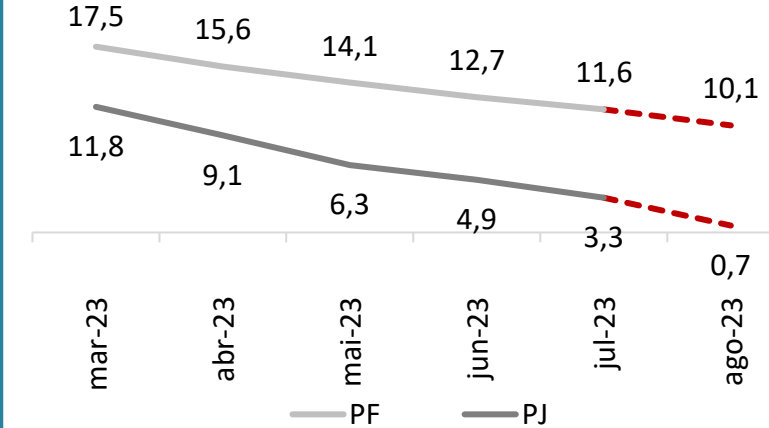


Segmento

Variação mensal (%)



Var. Acumulada em 12 meses (%)



Fonte: Bacen

--- Estimativa Pesquisa Especial de Crédito

Nota Metodológica: As variações são calculadas tendo como base os valores oficiais divulgados pelo Banco Central.

Diretoria de Economia, Regulação Prudencial e Riscos

economia@febraban.org.br

www.febraban.org.br

Rubens Sardenberg

Jayme Alves

Luiz Fernando Castelli

Daniel Casula

João Vítor Siqueira

Obrigado