

Pesquisa Especial de Crédito

Resultado consolidado - agosto de 2022

FEBRABAN

Federação Brasileira de Bancos

Diretoria de Economia,
Regulação Prudencial e Riscos

Introdução

- Este material tem como objetivo informar as **estimativas dos resultados de Saldo e Concessão de Crédito**;
- Os dados a serem apresentados partem de **valores consolidados de uma amostra relevante de instituições financeiras**, que representam, a depender da linha de crédito, de 37% a 89% do saldo total do Sistema Financeiro Nacional. Os valores reportados são ajustados por modelos econométricos;
- Os resultados da Pesquisa Especial de Crédito são divulgados com **antecedência de alguns dias à Nota para a Imprensa** do Bacen;
- O Banco Central divulgará a Nota de Política Monetária e Operações de Crédito na **quarta-feira, 28 de setembro**, com as estatísticas de julho e agosto, regularizando a divulgação.

Sumário - Saldo

- O saldo total de crédito deve mostrar novo crescimento em agosto, com alta estimada de 1,0%. O ritmo de expansão anual da carteira deve ficar em 16,2%, apresentando alguma desaceleração ante nossa estimativa para julho (+17,1%)*, embora ainda em um patamar bastante elevado e sem reverter o cenário de continuidade do forte ritmo de crescimento do crédito neste começo de 2º semestre. Além da elevada base de comparação, o processo de desinflação da economia deve pressionar para baixo o ritmo de expansão nominal da carteira.
- No mês, o crescimento deve ser liderado pelo crédito direcionado (+2,4%), com forte desempenho tanto na carteira PF (+2,9%) quanto na carteira PJ (+1,5%). Para as famílias, o destaque deve ser o crédito rural, impulsionado pelo Plano Safra 2022/23, cuja liberação de recursos se acelerou no mês, dado que houve algum atraso em julho (início do programa). Para as empresas, o crescimento deve refletir a nova rodada do Pronampe, além de algum impulso com a nova fase do FGI-Peac, programa de crédito para MEIs e MPMEs que teve reabertura das operações nos últimos dias do mês.
- Já a carteira com recursos livres deve ficar praticamente estável no mês, com ligeira alta de 0,1% em ambos os segmentos (PF e PJ). Embora modesto, em 12 meses, o ritmo de expansão da carteira livre deve seguir próximo aos 20%.
- Apesar do forte resultado das operações direcionadas no mês, tal carteira possui um saldo menor, com o resultado final se mostrando mais modesto em função da menor expansão do segmento livre, mais representativo.

Saldo de Crédito – Resultados

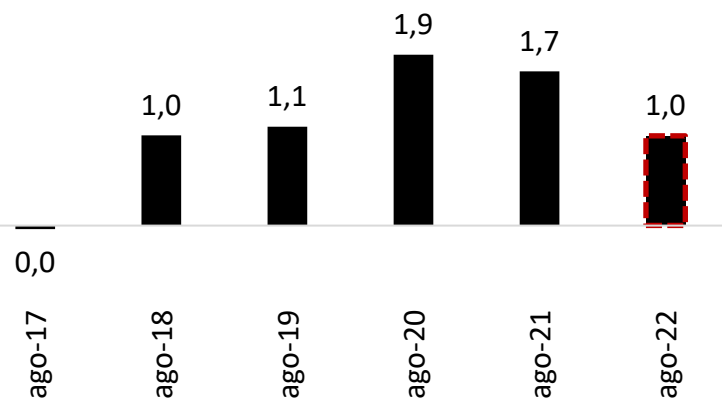
Saldo Consolidado	% SFN ¹	Variação Mensal Ago.22 / Jul.22	Variação Anual Ago.22 / Ago.21
Saldo Total de Crédito	66%	1,0%	16,2%
Recursos Livres - Total	63%	0,1%	19,4%
Recursos Direcionados - Total	71%	2,4%	11,7%
Carteira Total - PF	75%	1,3%	19,9%
Recursos Livres	64%	0,1%	22,0%
Recursos Direcionados	89%	2,9%	17,4%
Carteira Total - PJ	52%	0,6%	11,2%
Recursos Livres	60%	0,1%	16,3%
Recursos Direcionados	37%	1,5%	2,5%

¹ Participação do saldo da amostra da Pesquisa em relação ao total do Sistema Financeiro Nacional – último mês divulgado.

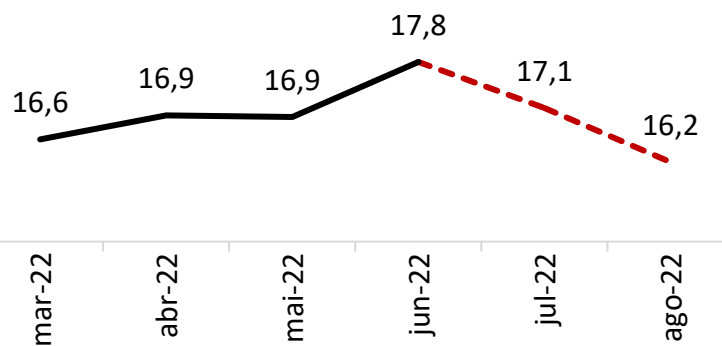
Saldo de Crédito – Gráficos

Carteira Total

Variação mensal (%)

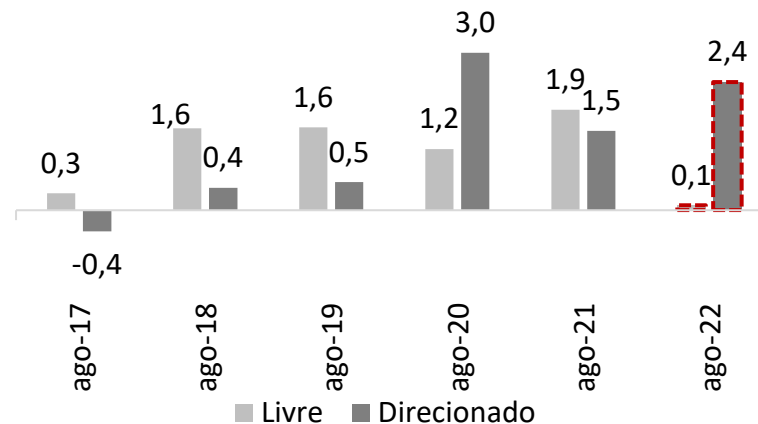


Variação 12 meses (%)

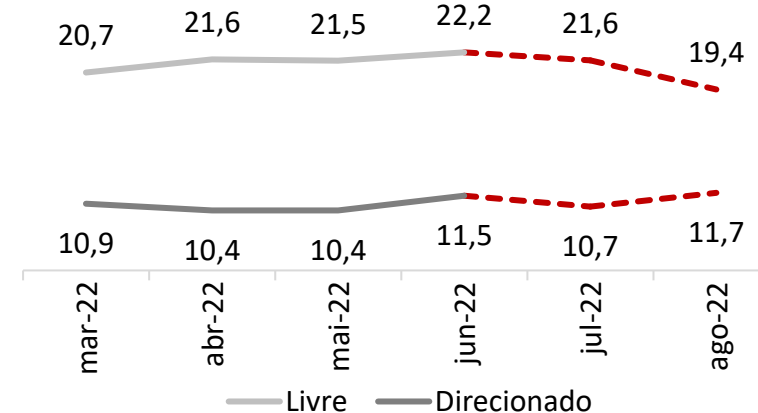


Categoria do Recurso

Variação mensal (%)

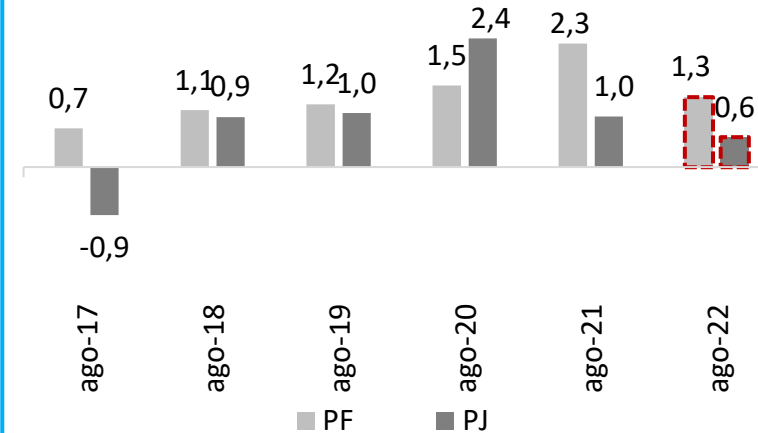


Variação 12 meses (%)

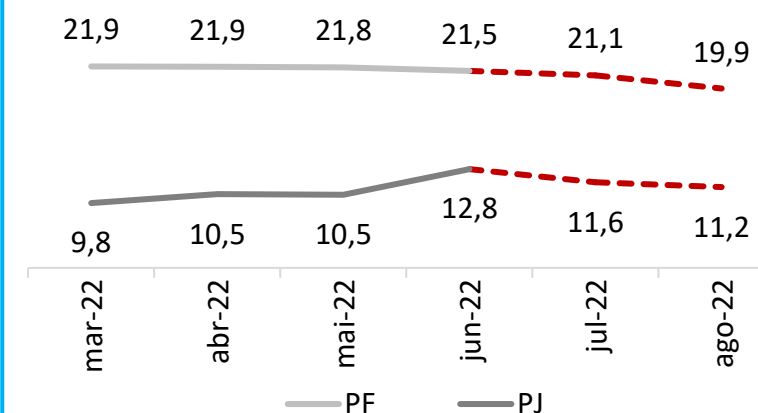


Segmento

Variação mensal (%)



Variação 12 meses (%)



Fonte: Bacen

--- Estimativa Pesquisa Especial de Crédito

Nota Metodológica: As variações são calculadas tendo como base os valores oficiais divulgados pelo Banco Central.

Sumário – Concessão

- As concessões de crédito devem apresentar crescimento mensal de 8,7% em agosto, impulsionado pelo maior número de dias úteis ante julho. Quando ajustado, o volume de concessões deve mostrar ligeira retração de 0,7%. Em parte, o menor volume (ajustado) pode refletir a deflação de agosto (-0,36%), que tende a reduzir o valor do tíquete médio, ajudando a explicar o resultado.
- O volume acumulado em 12 meses, no entanto, deve permanecer praticamente estável, com expansão de 24,6% (ante 24,7% em julho*), sinalizando que a injeção de crédito na economia tem se mantido em um patamar expressivo, a despeito da elevação da taxa Selic e dos sinais de alta da inadimplência.
- O desempenho positivo (do volume ajustado) deve ficar concentrado nas operações com recursos direcionados, impulsionados pelos programas públicos de crédito. As operações com recursos livres, por sua vez, devem mostrar ligeira retração. Além de um menor impulso da reabertura das atividades (que já vem se normalizando), o resultado reflete o processo de desinflação da economia, que reduz o tíquete médio das operações (como nas concessões com cartão à vista), além de já capturar os impactos da política monetária mais restritiva, que afeta especialmente as linhas mais sensíveis aos juros (como o financiamento de veículos).

Concessão – Resultados

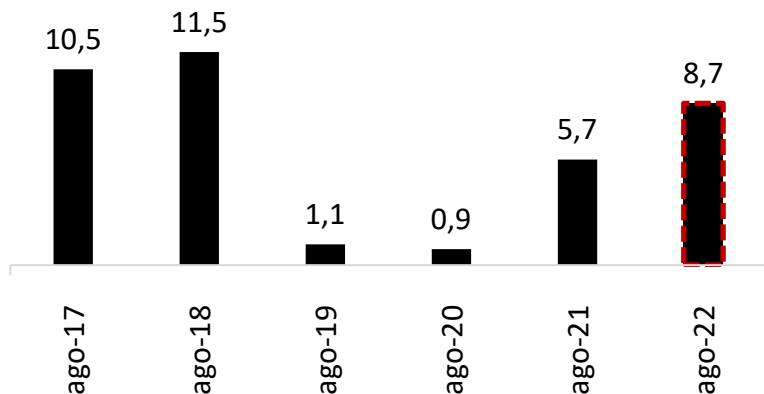
Concessão Consolidado (Valores nominais)	% SFN ¹	Variação Mensal Ago.22 / Jul.22	Variação Mensal Ago.22 / Jul.22 (média de dias úteis)	Var. Acumulada 12 meses
Concessão Total de Crédito	71%	8,7%	-0,7%	24,6%
Recursos Livres - Total	72%	7,3%	-2,0%	26,4%
Recursos Direcionados - Total	61%	16,4%	6,3%	10,8%
Carteira Total – PF	81%	7,1%	-2,2%	23,1%
Carteira Total – PJ	59%	10,6%	1,0%	26,3%

¹ Participação do saldo da amostra da Pesquisa em relação ao total do Sistema Financeiro Nacional – último mês divulgado.

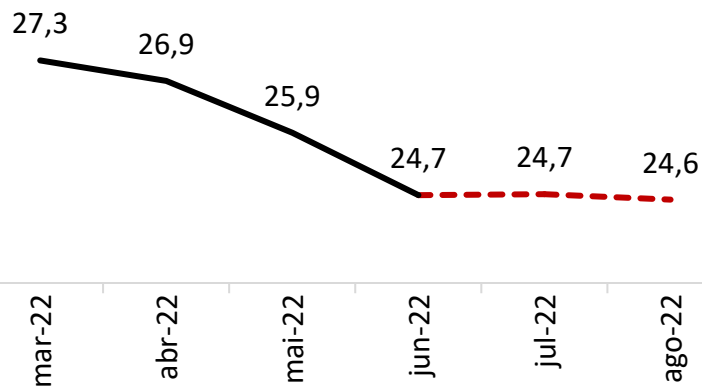
Concessão – Gráficos

Carteira Total

Variação mensal (%)

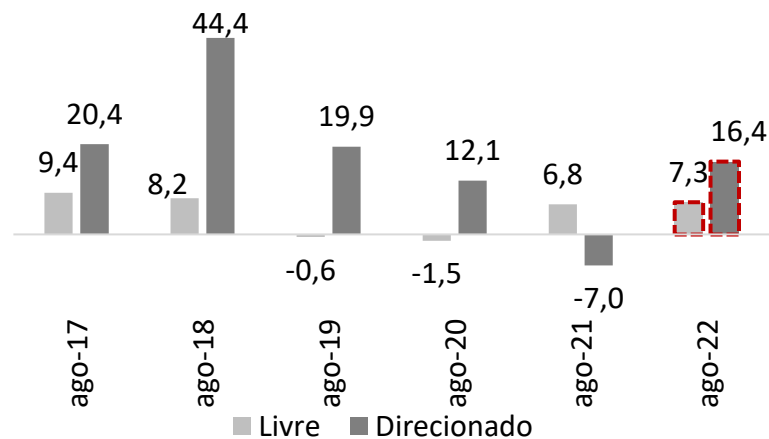


Var. Acumulada em 12 meses (%)

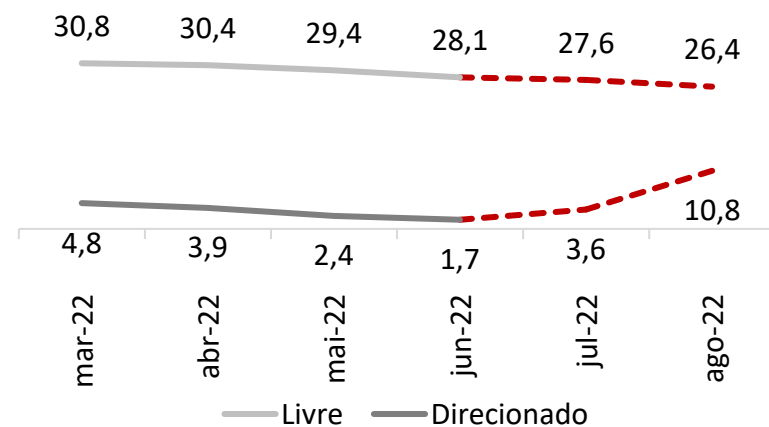


Categoria do Recurso

Variação mensal (%)

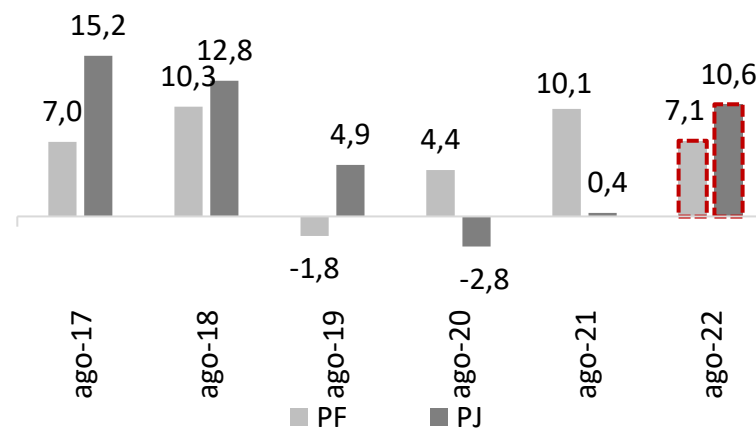


Var. Acumulada em 12 meses (%)

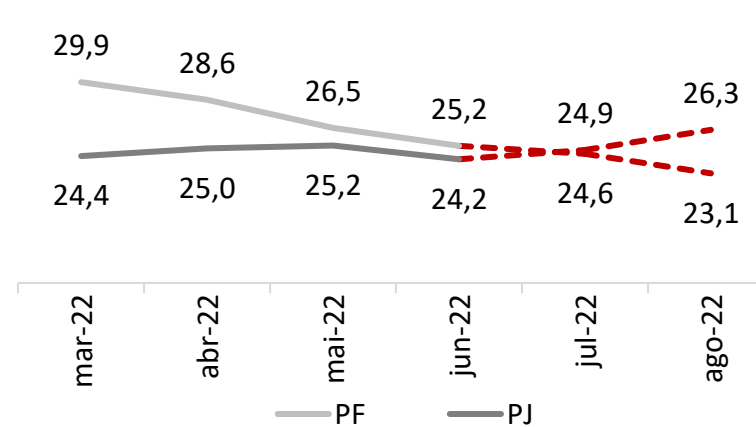


Segmento

Variação mensal (%)



Var. Acumulada em 12 meses (%)



Fonte: Bacen

--- Estimativa Pesquisa Especial de Crédito

Nota Metodológica: As variações são calculadas tendo como base os valores oficiais divulgados pelo Banco Central.

Esclarecimentos

- A divulgação das séries ainda não foi normalizada pelo Banco Central.
- Dado que nossas estimativas dependem dos dados do mês anterior, as projeções de agosto consideraram as projeções da Pesquisa Especial de Crédito da Febraban referentes ao mês de julho de 2022 como dados observados (realizados).

Diretoria de Economia, Regulação Prudencial e Riscos

Economia@febraban.org.br

www.febraban.org.br

Rubens Sardenberg

Jayme Alves

Luiz Fernando Castelli

Daniel Casula

João Vítor Siqueira