

# Pesquisa Especial de Crédito

Resultado consolidado - agosto de 2020

**FEBRABAN**

Federação Brasileira de Bancos

Diretoria de Regulação

Prudencial, Riscos e

Economia

# Introdução

- Este material apresenta os resultados da **Pesquisa Especial de Crédito** da Febraban;
- A pesquisa tem como objetivo informar as **estimativas dos resultados de Saldo e Concessão de Crédito**;
- Os resultados são reportados com cerca de **uma semana de antecedência à Nota para Imprensa** do Bacen;
- Os dados a serem apresentados são **valores consolidados de uma amostra relevante de instituições financeiras** que representa, a depender da linha de crédito, de 39% a 91% do saldo total do Sistema Financeiro Nacional;
- O Banco Central divulgará a Nota de Política Monetária e Operações de Crédito na **segunda-feira, 28 de setembro**.

# Sumário - Saldo

- Na recente pesquisa realizada neste mês, o saldo consolidado de crédito em agosto deve apresentar crescimento de 1,5% na variação mensal (1,1% em agosto de 2019) e crescimento de 11,6% na variação de doze meses (11,3% em julho de 2020). Os recursos livres devem apresentar alta de 1,0% no mês e alta de 15,5% em doze meses. Os recursos direcionados devem crescer 2,0% no mês e 6,7% em doze meses;
- Seguindo para o segmento de pessoas físicas, a carteira deve apresentar crescimentos de 1,4% na comparação mensal e 8,7% na comparação anual. Sendo, produtos livres com altas de 1,5% no mês e 8,3% em doze meses e produtos direcionados, altas de 1,3% no mês e 9,4% em doze meses;
- Na carteira de crédito para empresas, a variação mensal deve apresentar crescimento de 1,6% e variação anual crescimento de 15,6%. Sendo, produtos livres com crescimento de 0,5% no mês e crescimento de 24,7% em doze meses e produtos direcionados, crescimento de 4,5% no mês e crescimento de 4,1% em doze meses.

Nota Metodológica: A variação anual é calculada com base nos valores oficiais divulgados pelo Bacen. Os valores do mês de referência é estimado com base nas variações resultantes da pesquisa.

# Saldo de Crédito – Resultados

Valores em milhões de reais

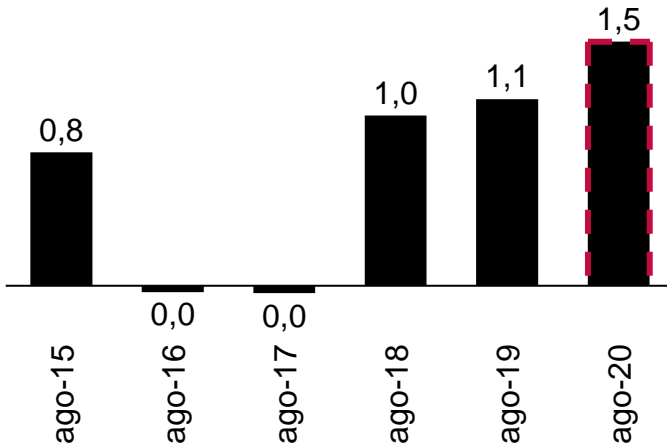
Saldo Consolidado	% SFN <sup>1</sup>	Variação Mensal Jul/20 - Ago/20	Variação Anual Ago/19 – Ago/20
Saldo Total de Crédito	68%	1,5%	11,6%
Recursos Livres - Total	67%	1,0%	15,5%
Recursos Direcionados - Total	71%	2,0%	6,7%
Carteira Total - PF	78%	1,4%	8,7%
Recursos Livres	68%	1,5%	8,3%
Recursos Direcionados	91%	1,3%	9,4%
Carteira Total - PJ	56%	1,6%	15,6%
Recursos Livres	65%	0,5%	24,7%
Recursos Direcionados	39%	4,5%	4,1%

(1): Participação do saldo da amostra da pesquisa em relação ao total do sistema financeiro nacional

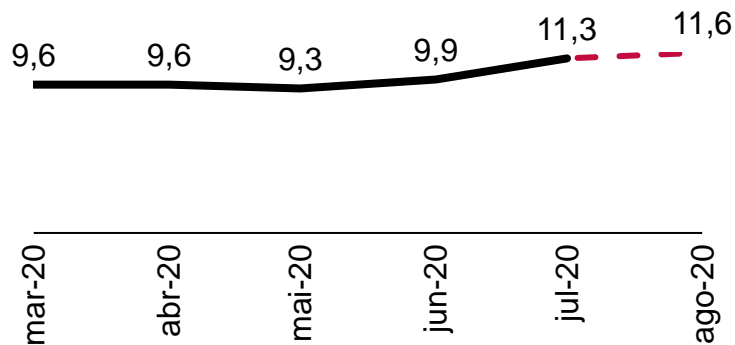
# Saldo de Crédito – Gráficos

## Carteira Total

Variação mensal (%)

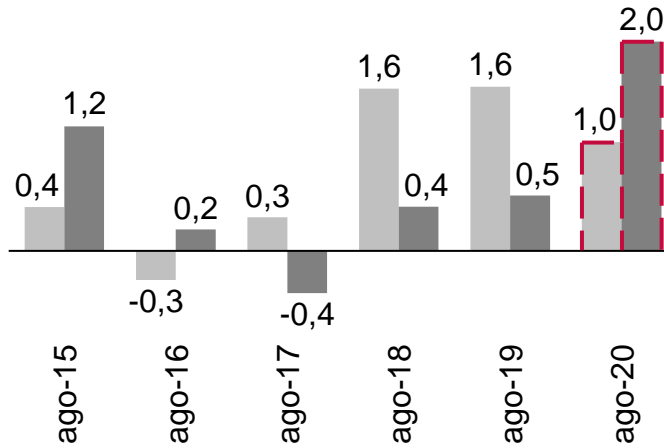


Variação 12 meses (%)

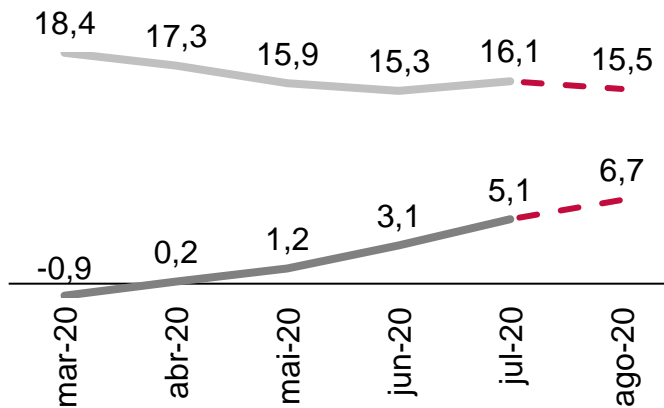


## Categoria do Recurso

Variação mensal (%)



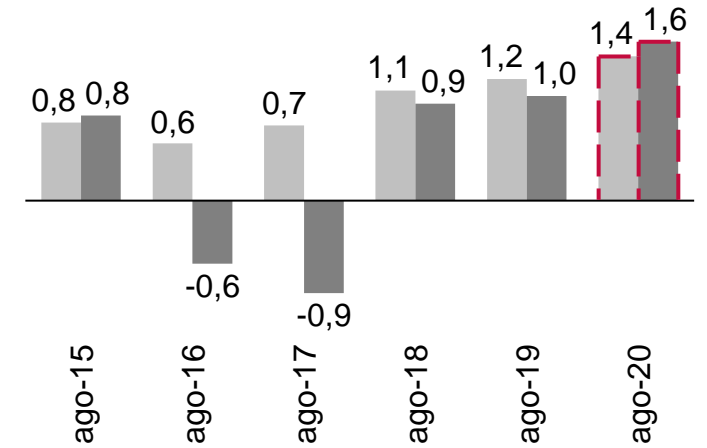
Variação 12 meses (%)



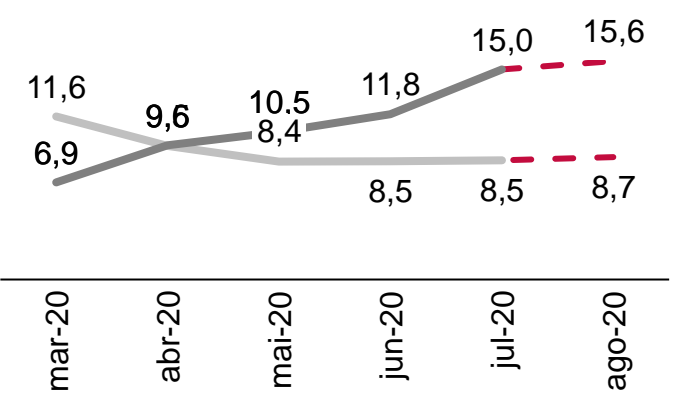
■ Livre ■ Direcionado

## Segmento

Variação mensal (%)



Variação 12 meses (%)



■ PF ■ PJ

Fonte: Bacen

--- Estimativa Pesquisa Especial de Crédito

Nota Metodológica: A variação anual é calculada com base nos valores oficiais divulgados pelo Bacen. Os valores do mês de referência é estimado com base nas variações resultantes da pesquisa.

# Sumário – Concessão<sup>1</sup>

- Segundo a pesquisa, as concessões médias por dia útil devem apresentar crescimento de 10,4% no mês de agosto (5,7% em agosto de 2019) e alta de 8,3% na variação de doze meses (3,7% em julho de 2020). Os recursos livres devem ficar com variação positiva de 8,5% no mês e negativa de 0,4% em doze meses. Os recursos direcionados devem apresentar variação positiva de 21,5% no mês e positiva de 89,5% em doze meses;
- Seguindo para a carteira de pessoas físicas, a variação mensal deve apresentar alta de 12,4% e anual, alta de 3,6%. Sendo produtos livres com alta de 11,0% no mês e alta de 0,1% em doze meses. Nos produtos direcionados, alta de 20,8% no mês e alta de 29,1% em doze meses;
- Na carteira de crédito para empresas, a variação mensal deve apresentar alta de 7,7% e anual, alta de 13,3%. Sendo produtos livres com alta de 5,1% no mês e queda de 1,6% em doze meses. Nos produtos direcionados, crescimentos 22,4% no mês e 208,8% em doze meses;
- O forte crescimento das concessão para produtos direcionado, principalmente para o segmento PJ, refletem concessões de crédito por meio dos programas do governo PRONAMPE e FGI.

(1). Variações por média de dias úteis de cada mês.

Nota Metodológica: A variação anual é calculada com base nos valores oficiais divulgados pelo BC. Os valores do mês de referência são estimados com base nas variações resultantes da pesquisa.

# Concessão – Resultados

Valores em milhões de reais

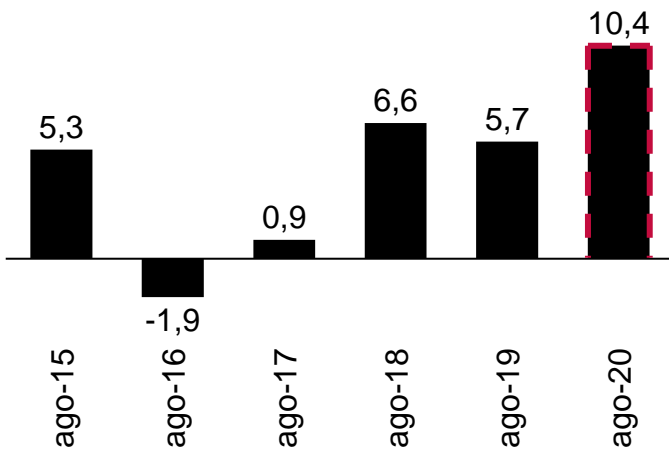
Concessão Consolidado (média por dia útil)	% SFN <sup>1</sup>	Variação Mensal Jul/20 – Ago/20	Variação Anual Ago/19 – Ago/20
Concessão Total de Crédito	74%	10,4%	8,3%
Recursos Livres - Total	75%	8,5%	-0,4%
Recursos Direcionados - Total	69%	21,5%	89,5%
Carteira Total - PF	83%	12,4%	3,6%
Recursos Livres	83%	11,0%	0,1%
Recursos Direcionados	86%	20,8%	29,1%
Carteira Total - PJ	65%	7,7%	13,3%
Recursos Livres	67%	5,1%	-1,6%
Recursos Direcionados	55%	22,4%	208,8%

(1): Participação das concessões da amostra da pesquisa em relação ao total do sistema financeiro nacional

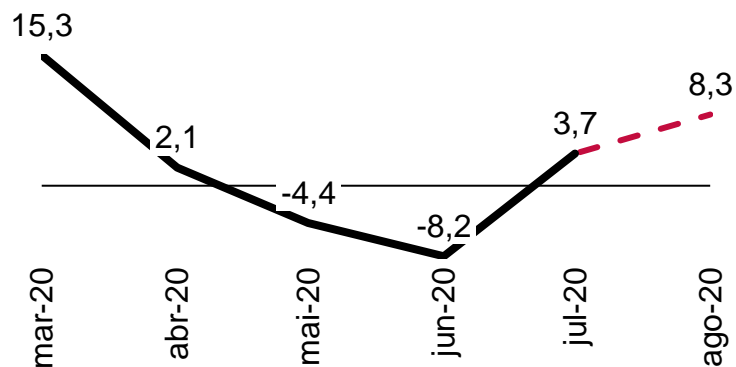
# Concessão – Gráficos (Variação Mensal - média por dia útil)

## Carteira Total

Variação mensal (%)



Variação 12 meses (%)

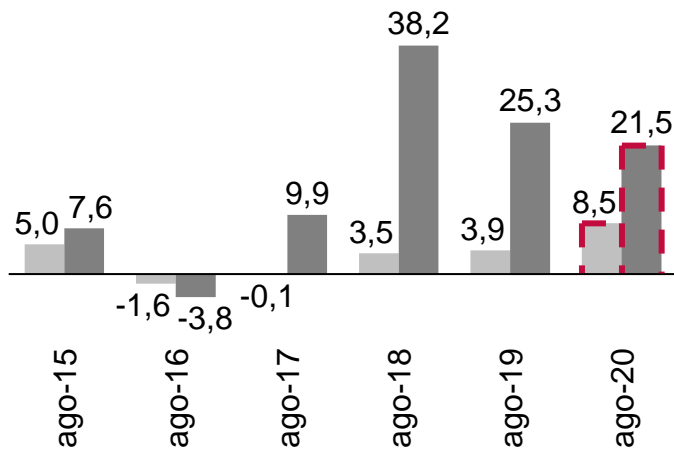


Fonte: Bacen

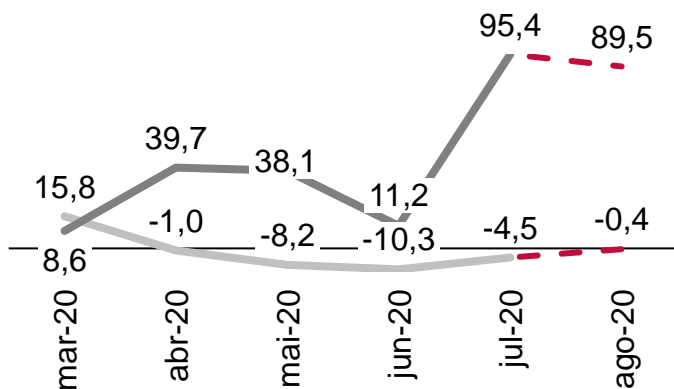
--- Estimativa Pesquisa Especial de Crédito

## Categoria do Recurso

Variação mensal (%)



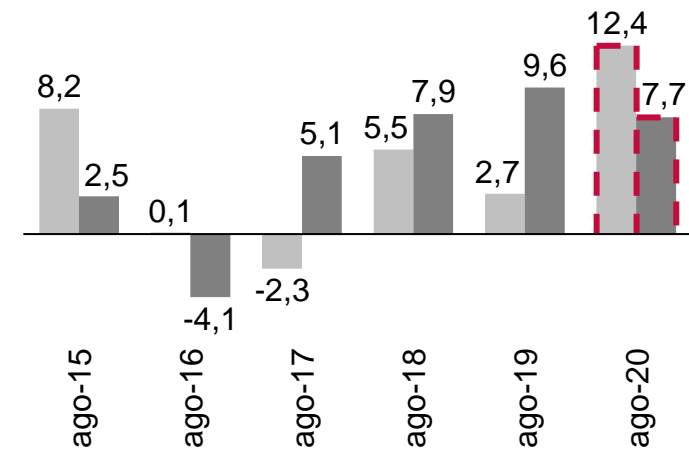
Variação 12 meses (%)



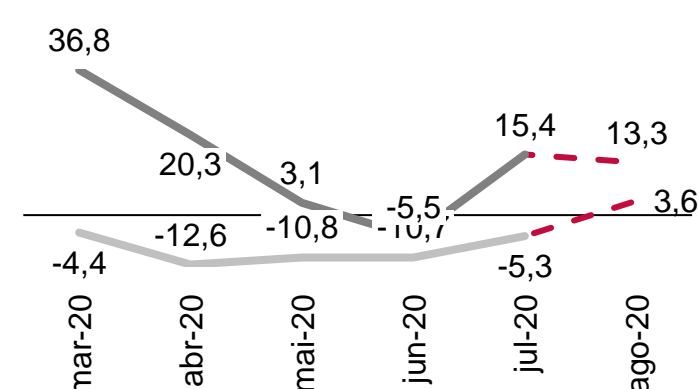
■ Livre ■ Direcionado

## Segmento

Variação mensal (%)



Variação 12 meses (%)



■ PF ■ PJ

Nota Metodológica: A variação anual é calculada com base nos valores oficiais divulgados pelo Bacen. Os valores do mês de referência é estimado com base nas variações resultantes da pesquisa.



# Concessão – Resultados

Valores em milhões de reais

Concessão Consolidado (Valores nominais)	% SFN <sup>1</sup>	Variação Mensal Jul/20 – Ago/20	Variação Anual Ago/19 – Ago/20
Concessão Total de Crédito	74%	0,8%	3,4%
Recursos Livres - Total	75%	-0,9%	-4,9%
Recursos Direcionados - Total	69%	10,9%	80,9%
Carteira Total - PF	83%	2,6%	-1,1%
Recursos Livres	83%	1,3%	-4,4%
Recursos Direcionados	86%	10,3%	23,3%
Carteira Total - PJ	65%	-1,7%	8,2%
Recursos Livres	67%	-4,1%	-6,0%
Recursos Direcionados	55%	11,8%	194,8%

(1): Participação das concessões da amostra da pesquisa em relação ao total do sistema financeiro nacional

# Tabela Geral – Taxas, Spreads e Inadimplência

As informações de Taxas, Spreads e Inadimplência ainda não são coletadas na pesquisa, porém, criamos uma seção informativa com os últimos dados (julho de 2020) divulgados pelo Bacen.

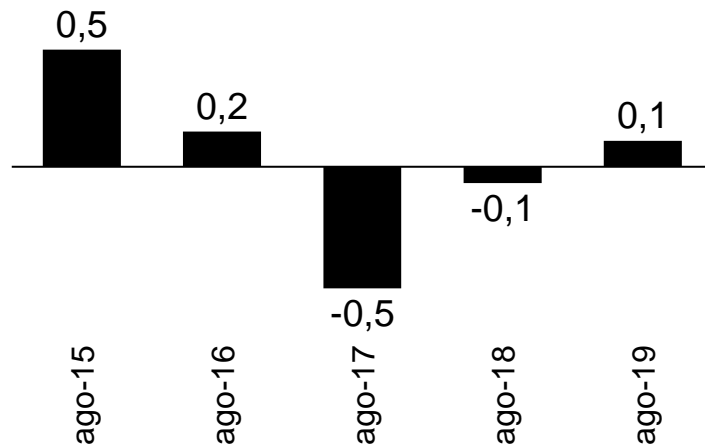
Tabela Geral julho de 2020	Taxa de Juros (% a.a)	Var. m/m	Var. a/a	Spread (% a.a)	Var. m/m	Var. a/a	Inadimp.	Var. m/m	Var. a/a
Carteira Total	19,1%	-0,4	-5,5	15,5%	-0,4	-3,8	2,8%	-0,1	-0,3
Recursos Livres	27,3%	-0,9	-10,1	23,0%	-0,7	-8,0	3,5%	-0,2	-0,4
Recursos Direcionados	7,1%	0,1	-0,9	4,4%	-0,1	0,5	1,7%	-0,1	-0,2
Carteira Total - PF	24,8%	-0,6	-6,0	21,3%	-0,4	-4,4	3,5%	-0,1	0,0
Recursos Livres	39,9%	-1,5	-11,1	35,1%	-1,2	-9,3	5,1%	-0,2	0,2
Recursos Direcionados	7,1%	-0,2	-0,7	5,0%	0,0	0,8	1,5%	-0,1	-0,3
Carteira Total - PJ	10,7%	-0,3	-4,4	6,8%	-0,5	-2,5	1,9%	-0,1	-0,6
Recursos Livres	12,3%	-0,7	-6,8	8,6%	-0,6	-4,4	1,9%	-0,2	-1,0
Recursos Direcionados	7,1%	0,6	-1,4	3,1%	-0,2	-0,3	1,9%	0,0	-0,1

Fonte: Bacen. (1). Valores em Pontos Percentuais.

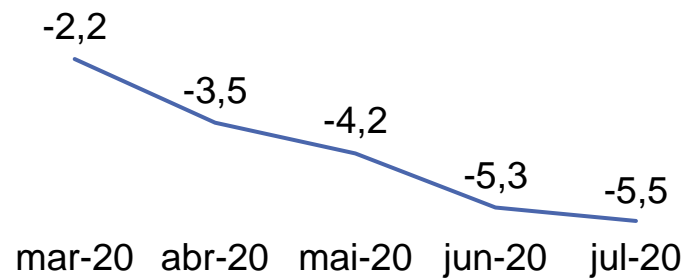
# Taxa de Juros - Gráficos

## Carteira Total

Variação mensal (p.p)

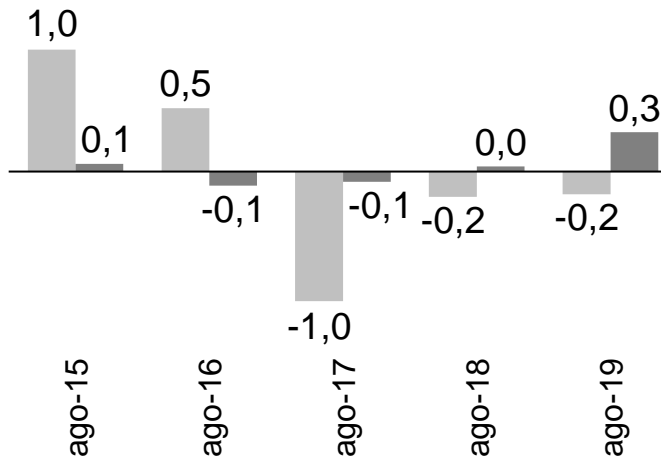


Variação 12 meses (p.p)

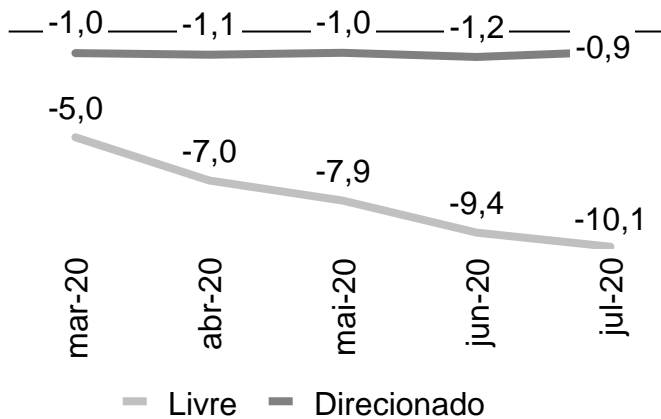


## Categoria do Recurso

Variação mensal (p.p)

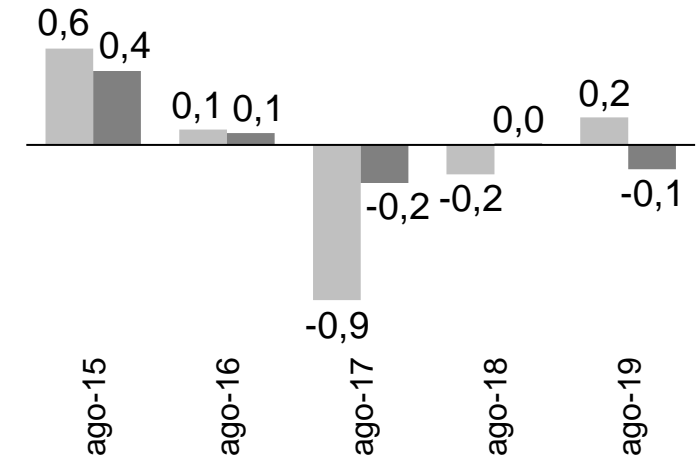


Variação 12 meses (p.p)

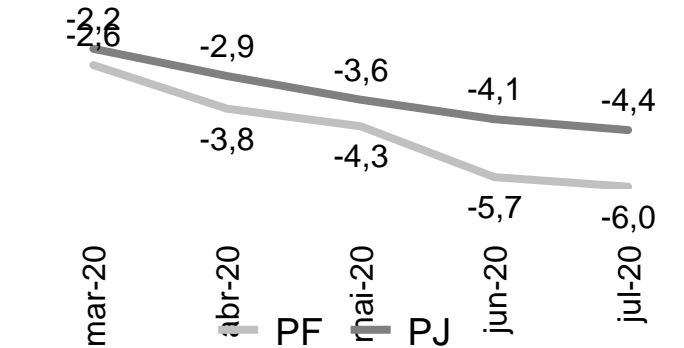


## Segmento

Variação mensal (p.p)



Variação 12 meses (p.p)



Fonte: Bacen

**Agradecemos novamente a colaboração de todos os bancos, ficamos à disposição para esclarecimentos.**

---

## **Diretoria de Regulação Prudencial, Riscos e Economia**

Economia@febraban.org.br

www.febraban.org.br

Rubens Sardenberg

Jayme Alves

Douglas Nishida

---