

Pesquisa Especial de Crédito

Resultado consolidado - abril de 2024

Diretoria de Economia, Regulação
Prudencial e Riscos

- Este material tem como objetivo informar as **estimativas dos resultados de Saldo e Concessão de Crédito**.
- Os dados a serem apresentados partem de **valores consolidados de uma amostra relevante de instituições financeiras**, que representam, a depender da carteira de crédito, de 41% a 88% do saldo total do Sistema Financeiro Nacional. Os valores reportados são ajustados por modelos econométricos.
- Os resultados da Pesquisa Especial de Crédito são divulgados com **antecedência de alguns dias à Nota para a Imprensa** do Bacen.
- A Nota de Política Monetária e Operações de Crédito está programada para ser divulgada pelo Banco Central na **segunda-feira, 27 de maio**.

- O saldo total da carteira de crédito deve crescer 0,3% em abril. Com isso, o ritmo de expansão anual da carteira deve acelerar pelo terceiro mês seguido, passando de 8,3% para 8,6%. O resultado deve reforçar os sinais de ganho de tração do crédito no início deste ano, em linha com a expectativa de um cenário mais positivo para o crédito em 2024.
- No mês, o crescimento deve ser puxado crédito às famílias (+0,7%). A carteira com recursos livres deve crescer 0,6%, liderada pelos financiamentos de veículos, que têm se favorecido do processo de queda dos juros, e do cartão de crédito à vista, neste caso impulsionado pelo consumo aquecido das famílias. Já a carteira direcionada deve seguir apresentando desempenho robusto e crescer 0,9%, novamente mostrando avanço disseminado entre as modalidades. Assim, o ritmo de expansão anual da carteira PF deve não só permanecer forte, mas também voltar a acelerar, passando de 10,1% para 10,6%.
- O crédito destinado às empresas, por sua vez, deve retrair 0,4% em abril. A queda deve ser puxada pela carteira com recursos livres (-0,9%), afetada pela sazonalidade negativa das linhas de fluxo de caixa e por um desempenho ainda fragilizado da modalidade capital de giro, principal da carteira. Na outra ponta, o crédito PJ direcionado deve crescer 0,5%. Em 12 meses, o ritmo de expansão da carteira PJ deve ficar praticamente estável, em 5,7% (ante 5,6% em março), com relativa estabilidade tanto na carteira livre (permanecendo em 3,0%) quanto na direcionada (de 10,5% para 10,7%).

Saldo de Crédito – Resultados

FEBRABAN

Saldo	% SFN ¹	Variação Mensal Abr.24 / Mar.24	Variação Anual Abr.24 / Abr.23
Saldo Total de Crédito	64%	0,3%	8,6%
Recursos Livres - Total	59%	0,0%	6,0%
Recursos Direcionados - Total	72%	0,8%	12,4%
Carteira Total - PF	72%	0,7%	10,6%
Recursos Livres	59%	0,6%	8,3%
Recursos Direcionados	88%	0,9%	13,3%
Carteira Total - PJ	52%	-0,4%	5,7%
Recursos Livres	59%	-0,9%	3,0%
Recursos Direcionados	41%	0,5%	10,7%

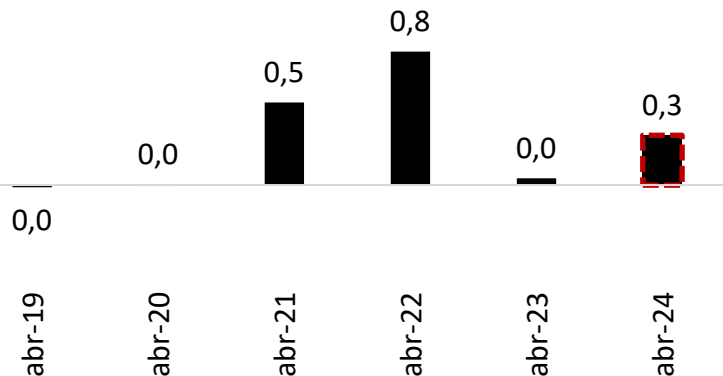
¹ Participação do saldo da amostra da Pesquisa em relação ao total do Sistema Financeiro Nacional – último mês divulgado.

Saldo de Crédito – Gráficos

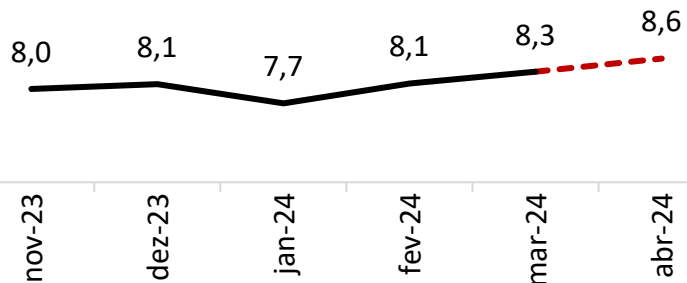
FEBRABAN

Carteira Total

Variação mensal (%)

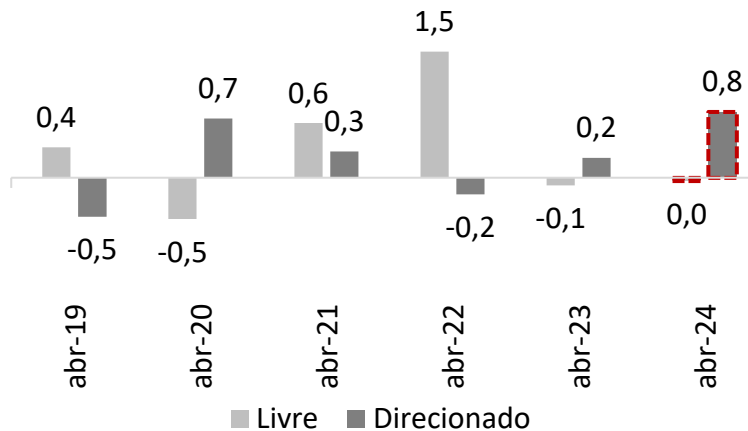


Variação 12 meses (%)

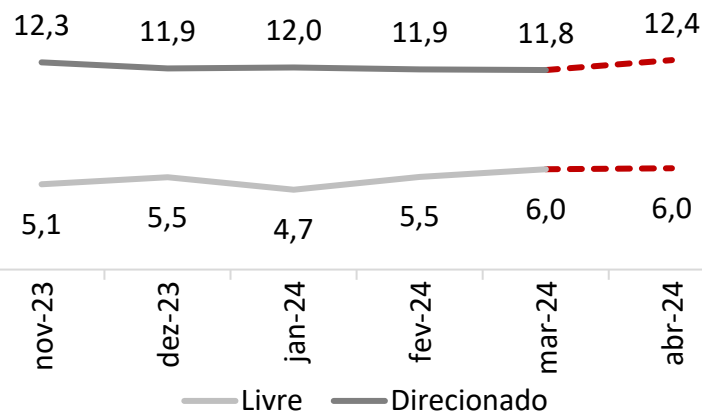


Categoria do Recurso

Variação mensal (%)

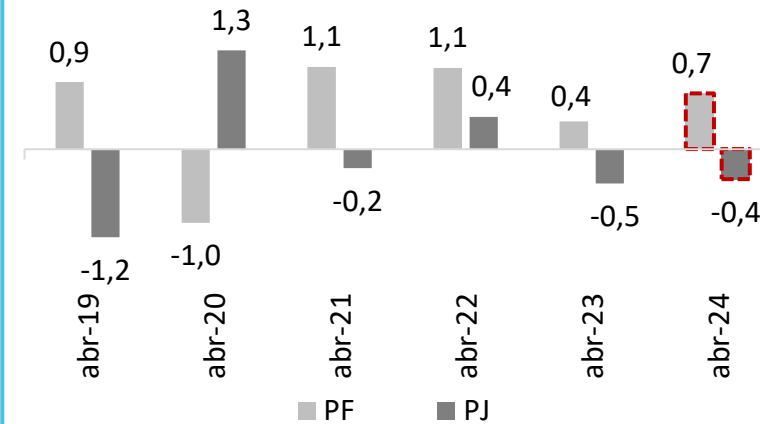


Variação 12 meses (%)

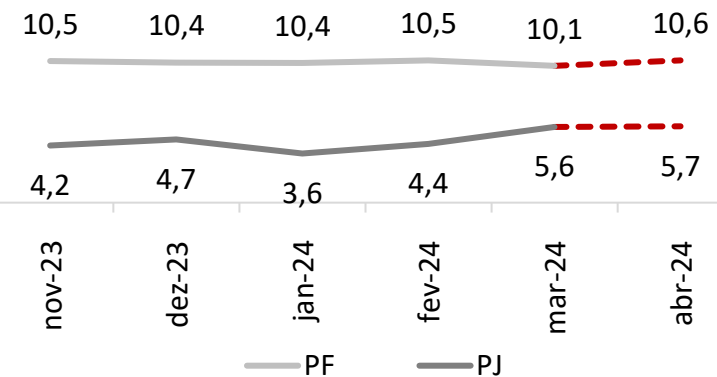


Segmento

Variação mensal (%)



Variação 12 meses (%)



Fonte: Bacen

--- Estimativa Pesquisa Especial de Crédito

Nota Metodológica: As variações são calculadas tendo como base os valores oficiais divulgados pelo Banco Central.

- As concessões de crédito devem retrair 0,5% em abril (ou -9,5% quando ajustado por dias úteis). O menor volume no mês é especialmente afetado pela sazonalidade negativa de algumas modalidades PJ, mas a retração na margem deve ser disseminada entre os recursos e segmentos.
- O maior recuo deve ocorrer nas concessões destinadas às empresas, especialmente nas operações com recursos livres, diante da típica retração das linhas de fluxo de caixa (descontos de duplicatas e antecipação de faturas de cartão) no início do trimestre. O volume de concessões destinado às famílias também deve retrair na margem, mas em menor medida.
- Na visão acumulada em 12 meses, no entanto, que elimina as influências sazonais, o volume de concessões deve mostrar um ganho de tração, passando de uma alta de 5,6% em março para 7,8% em abril. No mesmo sentido, a comparação com o mês de abril de 2023 (que também elimina fatores sazonais) aponta alta de 3,9% na média de dias úteis (ou +0,2% quando também ajustado pela inflação). Em conjunto, tais métricas reforçam os sinais de retomada do mercado de crédito neste início de ano, que tem se beneficiado do ciclo de queda da taxa de juros e da moderação das taxas de inadimplência.

Concessão – Resultados

FEBRABAN

Concessão (Valores nominais)	% SFN ¹	Variação Mensal Abr.24 / Mar.24	Variação Mensal Abr.24 / Mar.24 (por dia útil)	Variação Anual Abr.24 / Abr.23 (por dia útil)	Var. Acumulada 12 meses
Concessão Total de Crédito	69%	-0,5%	-9,5%	3,9%	7,8%
Recursos Livres - Total	69%	-0,4%	-9,4%	2,9%	7,7%
Recursos Direcionados - Total	72%	-1,6%	-10,5%	13,4%	8,6%
Carteira Total – PF	74%	4,4%	-5,1%	1,3%	9,9%
Carteira Total – PJ	63%	-6,1%	-14,6%	7,4%	5,4%

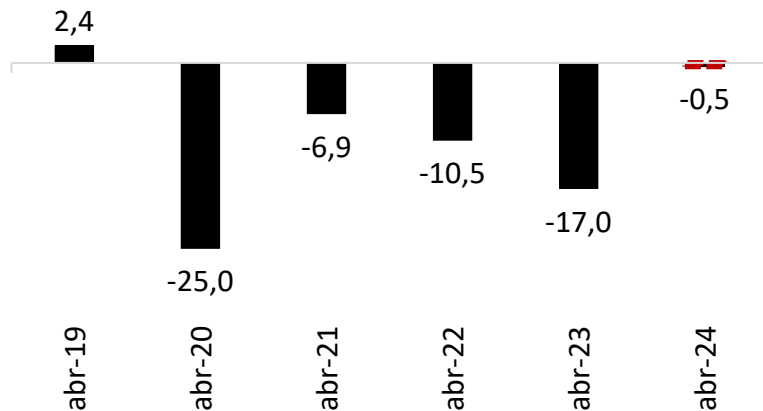
¹ Participação do volume de concessões da amostra da Pesquisa em relação ao total do Sistema Financeiro Nacional – último mês divulgado.

Concessão – Gráficos

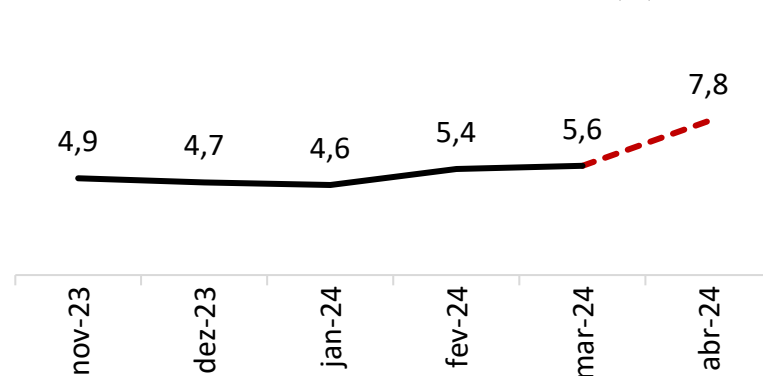
FEBRABAN

Carteira Total

Variação mensal (%)

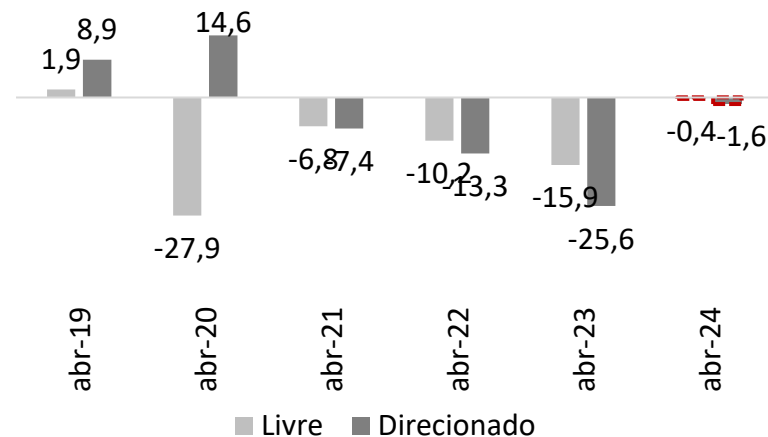


Var. Acumulada em 12 meses (%)

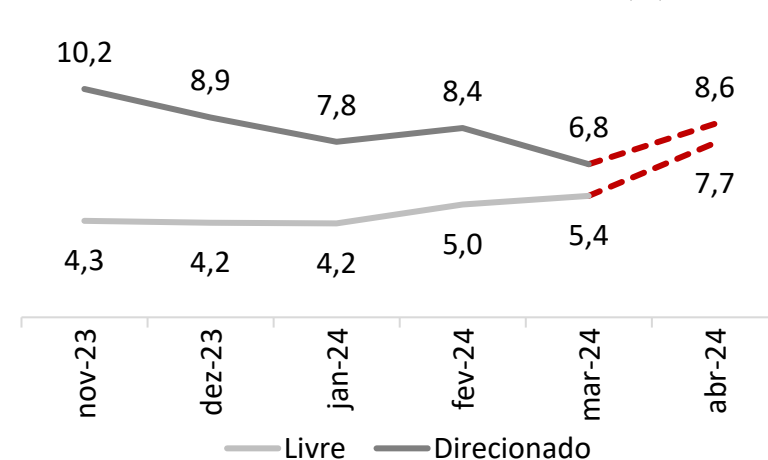


Categoria do Recurso

Variação mensal (%)

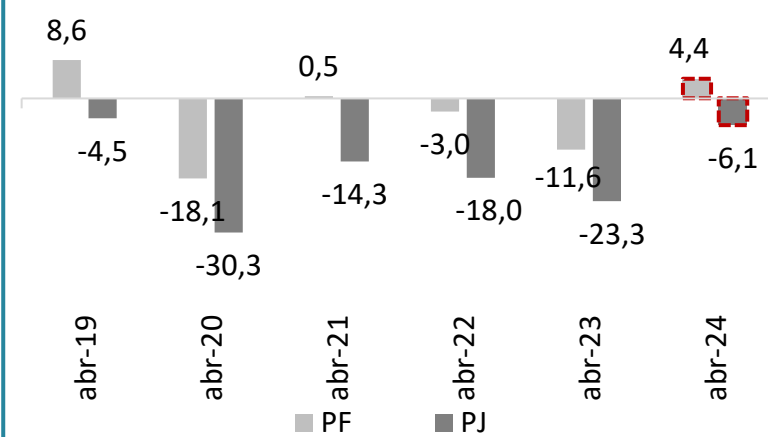


Var. Acumulada em 12 meses (%)

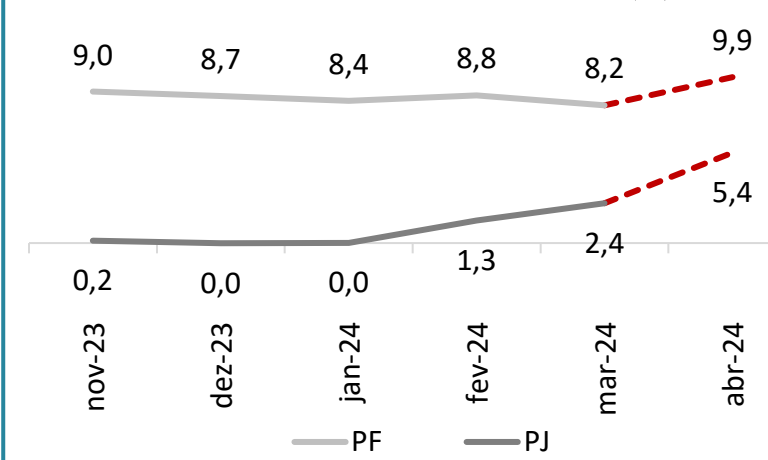


Segmento

Variação mensal (%)



Var. Acumulada em 12 meses (%)



Fonte: Bacen

--- Estimativa Pesquisa Especial de Crédito

Nota Metodológica: As variações são calculadas tendo como base os valores oficiais divulgados pelo Banco Central.

Diretoria de Economia, Regulação Prudencial e Riscos

economia@febraban.org.br

www.febraban.org.br

Rubens Sardenberg

Jayme Alves

Luiz Fernando Castelli

Daniel Casula

João Vítor Siqueira

Obrigado