

Pesquisa Especial de Crédito

Resultado consolidado - abril de 2023

Diretoria de Economia, Regulação
Prudencial e Riscos

- Este material tem como objetivo informar as **estimativas dos resultados de Saldo e Concessão de Crédito**.
- Os dados a serem apresentados partem de **valores consolidados de uma amostra relevante de instituições financeiras**, que representam, a depender da linha de crédito, de 39% a 88% do saldo total do Sistema Financeiro Nacional. Os valores reportados são ajustados por modelos econométricos.
- Os resultados da Pesquisa Especial de Crédito são divulgados com **antecedência de alguns dias à Nota para a Imprensa** do Bacen.
- O Banco Central divulgará a Nota de Política Monetária e Operações de Crédito na **terça-feira, 30 de maio**.

- O saldo total de crédito deve ficar estável (0,0%) em abril, com relativa estabilidade em todas as principais aberturas. Assim, o ritmo de expansão anual da carteira total deve seguir perdendo tração, acomodando de 12,0% para 11,1%, refletindo o estágio avançado do ciclo de aperto monetário, além do avanço da inadimplência.
- No crédito PJ (-0,1%), a carteira Livre (-0,3%) deve ser afetada pela piora da percepção de risco no segmento e pela sazonalidade negativa das linhas de fluxo de caixa. Já a carteira direcionada deve crescer 0,4% em abril, suficiente para sustentar a aceleração do ritmo de expansão anual, de 7,3% para 8,5%, que tem ganhado fôlego com a retomada das contratações via programas públicos e maior demanda pelos recursos do BNDES.
- O crédito destinado às famílias, por sua vez, deve mostrar ligeira alta de 0,1% no mês, refletindo o avanço de 0,2% da carteira livre e estabilidade (0,0%) da carteira direcionada. Com o resultado, o ritmo de expansão da carteira PF livre seguir acomodando, de 15,4% para 13,5%, enquanto a carteira direcionada deve permanecer com ritmo de expansão bastante elevado (+17,9%, ante +18,0% em março).

Saldo de Crédito – Resultados

FEBRABAN

Saldo	% SFN ¹	Variação Mensal Abr.23 / Mar.23	Variação Anual Abr.23 / Abr.22
Saldo Total de Crédito	66%	0,0%	11,1%
Recursos Livres - Total	62%	0,0%	8,9%
Recursos Direcionados - Total	72%	0,1%	14,6%
Carteira Total - PF	74%	0,1%	15,4%
Recursos Livres	62%	0,2%	13,5%
Recursos Direcionados	88%	0,0%	17,9%
Carteira Total - PJ	54%	-0,1%	5,0%
Recursos Livres	62%	-0,3%	3,2%
Recursos Direcionados	39%	0,4%	8,5%

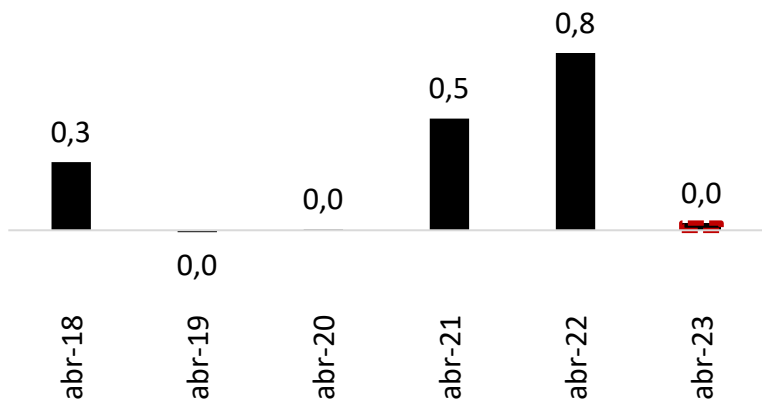
¹ Participação do saldo da amostra da Pesquisa em relação ao total do Sistema Financeiro Nacional – último mês divulgado.

Saldo de Crédito – Gráficos

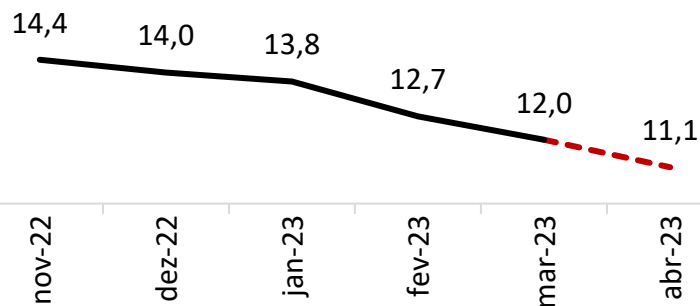
FEBRABAN

Carteira Total

Variação mensal (%)

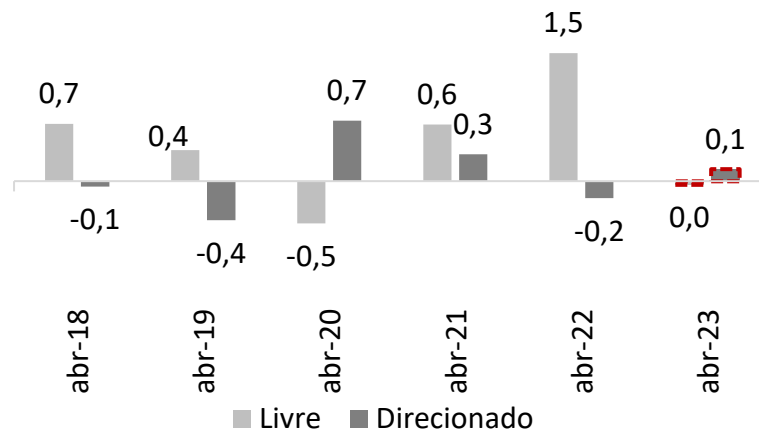


Variação 12 meses (%)

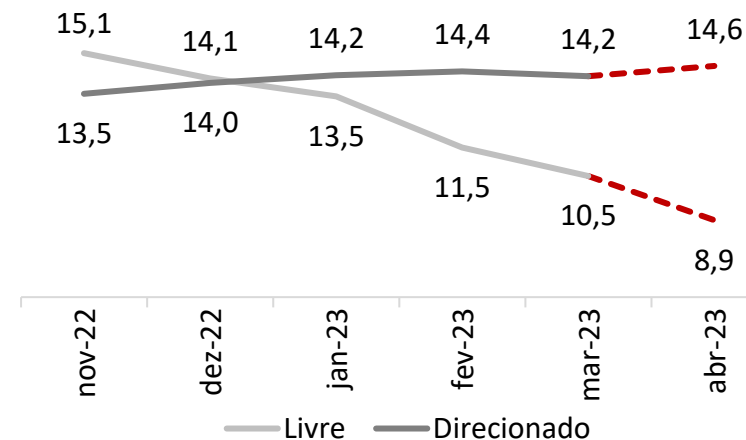


Categoria do Recurso

Variação mensal (%)

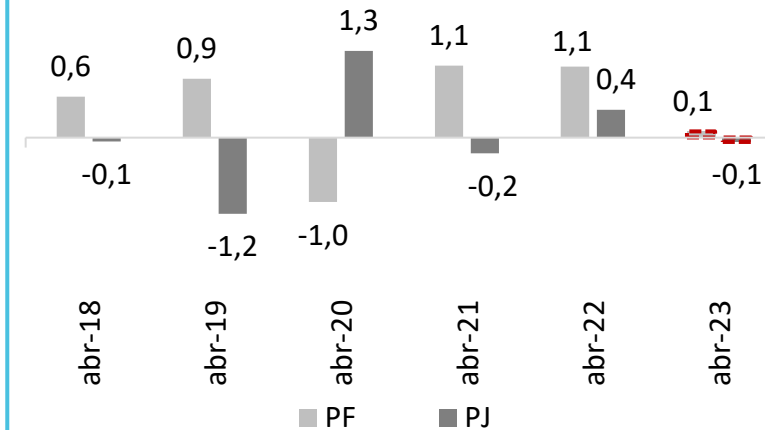


Variação 12 meses (%)

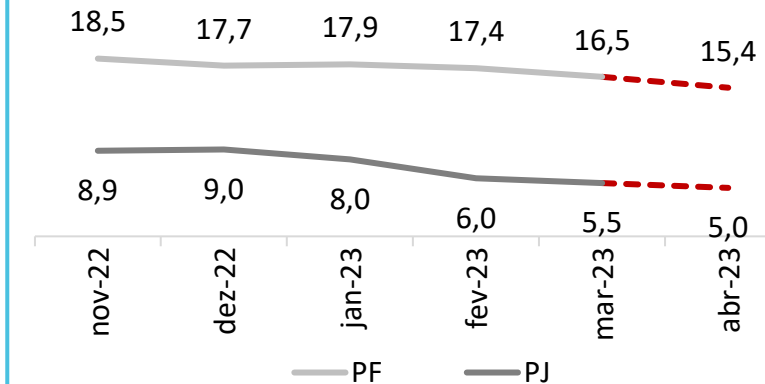


Segmento

Variação mensal (%)



Variação 12 meses (%)



Fonte: Bacen

--- Estimativa Pesquisa Especial de Crédito

Nota Metodológica: As variações são calculadas tendo como base os valores oficiais divulgados pelo Banco Central.

- As concessões de crédito devem retrair 15,8% em abril. O resultado é afetado pelo menor número de dias úteis ante março e pela sazonalidade negativa de algumas modalidades PJ. Quando ajustado por dias úteis, a estimativa é de alta de 7,5%.
- As concessões às empresas devem mostrar ligeira alta de 3,2% (ajustadas por dias úteis), sugerindo alguma normalização nas linhas mais afetadas pelo caso Lojas Americanas (além do recentes pedidos de Recuperação Judicial por grande empresas do varejo). Para as famílias, as concessões devem crescer 11,2% (também ajustadas). O maior volume deve vir especialmente das operações livres, com a retomada da oferta de crédito consignado do INSS (após a solução do impasse sobre a redução dos juros da modalidade).
- Na visão acumulada em 12 meses, o volume de concessões deve seguir em tendência de acomodação, desacelerando de 14,8% para 12,6%. A perda de ímpeto deve seguir puxada pelas operações com recursos livres, que devem passar de 14,2% para 11,8%, refletindo a deterioração das condições econômicas.

Concessão – Resultados

FEBRABAN

Concessão (Valores nominais)	% SFN ¹	Variação Mensal Abr.23 / Mar.23	Variação Mensal Abr.23 / Mar.23 (média de dias úteis)	Var. Acumulada 12 meses
Concessão Total de Crédito	71%	-15,8%	7,5%	12,6%
Recursos Livres - Total	72%	-14,8%	8,8%	11,8%
Recursos Direcionados - Total	69%	-25,1%	-4,3%	20,2%
Carteira Total – PF	78%	-13,0%	11,2%	15,3%
Carteira Total – PJ	64%	-19,2%	3,2%	9,5%

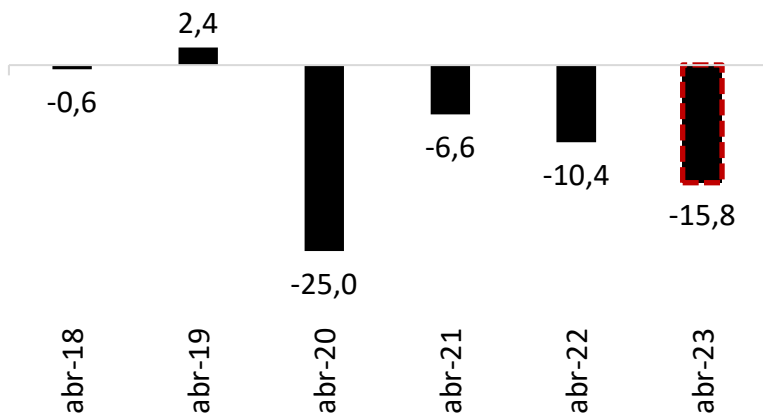
¹ Participação do volume de concessões da amostra da Pesquisa em relação ao total do Sistema Financeiro Nacional – último mês divulgado.

Concessão – Gráficos

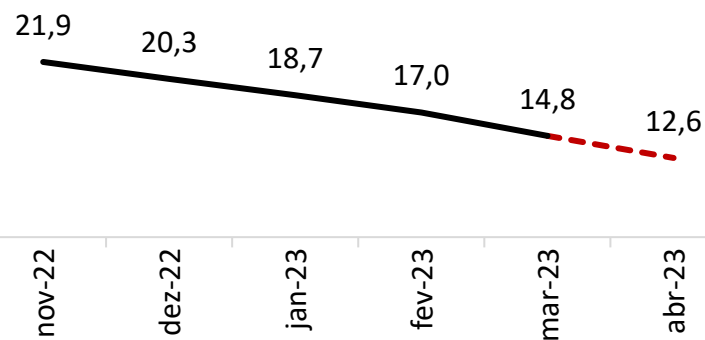
FEBRABAN

Carteira Total

Variação mensal (%)

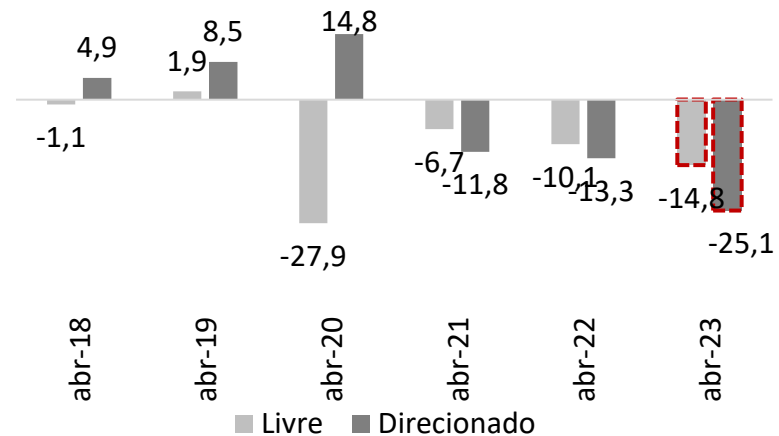


Var. Acumulada em 12 meses (%)

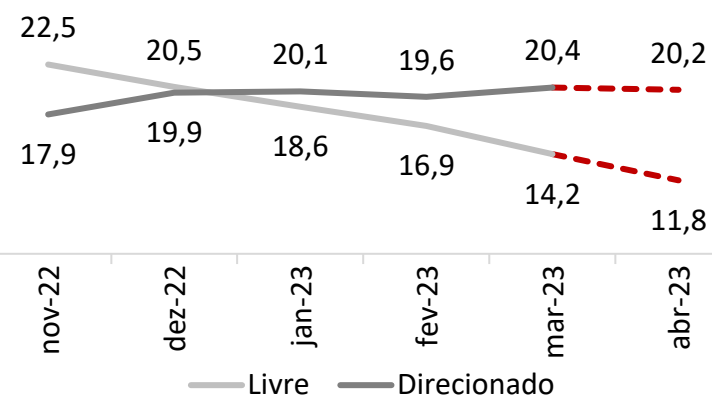


Categoria do Recurso

Variação mensal (%)

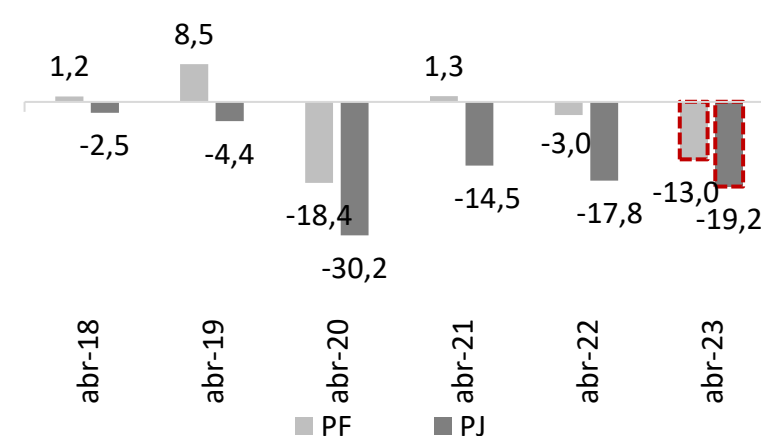


Var. Acumulada em 12 meses (%)

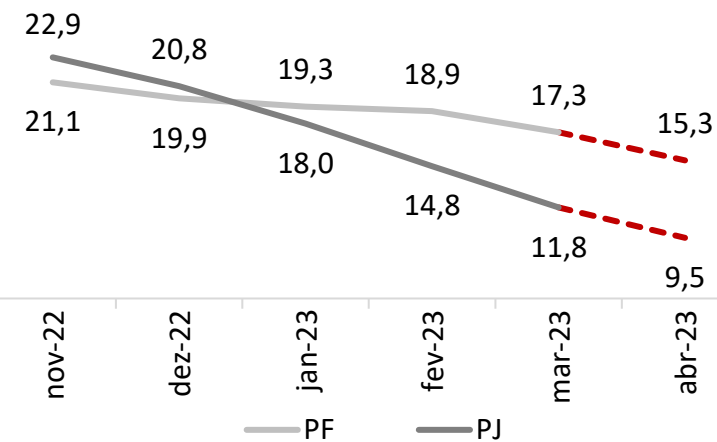


Segmento

Variação mensal (%)



Var. Acumulada em 12 meses (%)



Fonte: Bacen

--- Estimativa Pesquisa Especial de Crédito

Nota Metodológica: As variações são calculadas tendo como base os valores oficiais divulgados pelo Banco Central.

Diretoria de Economia, Regulação Prudencial e Riscos

economia@febraban.org.br

www.febraban.org.br

Rubens Sardenberg

Jayme Alves

Luiz Fernando Castelli

Daniel Casula

João Vítor Siqueira

Obrigado